

Bereket Sigorta Anonim Şirketi

**1 Ocak- 31 Mart 2017 ara hesap dönemine ait
bağımsız denetimden geçmemiş finansal
tablolar ve dipnotları**

Bereket Sigorta Anonim Şirketi

İçindekiler

	Sayfa
Ara Dönem Bilanço	4 – 8
Ara Dönem Gelir tablosu	9 – 10
Ara Dönem Nakit akış tablosu	11
Ara Dönem Özsermaye değişim tablosu	12
Ara Dönem Finansal tablolara ilişkin açıklayıcı dipnotlar	13 – 85
Ara Dönem Kar dağıtım tablosu	86

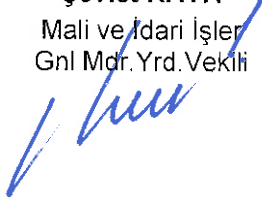
BEREKET SİGORTA A.Ş.


**31 MART 2017
TARİHİ İTİBARIYLA DÜZENLENEN
KONSOLİDE OLMAYAN VE BAĞIMSIZ DENETİMDEN GEÇMEMİŞ
FİNANSAL RAPORU**

T.C. Başbakanlık Hazine Müsteşarlığı tarafından düzenlenen mevzuata göre hazırlanan finansal tablolar ile bunlara ilişkin açıklama ve dipnotların "Sigorta ve Reasürans Şirketleri ile Emeklilik Şirketlerinin Finansal Raporlamaları Hakkında Yönetmelik" hükümlerine ve Şirketimiz muhasebe kayıtlarına uygun olduğunu beyan ederiz.

İstanbul, 03 Mayıs 2017


Balkan AKBAŞ
Yönetim Kurulu Üyesi,
Genel Müdür Vekili


Şevlet KAYA
Mali ve İdari İşler
Gnl Mdr. Yrd. Vekili


NURCAN KAPTANA
Mali İşler Müdürü


A.KORHAN AKÇÖL
Aktüer

BEREKET SİGORTA A.Ş.**31 MART 2017 TARİHİ İTİBARIYLA
AYRINTILI BİLANÇO**

(Aksi belirtilmedikçe, tüm tutarlar Türk Lirası (TL) olarak gösterilmiştir.)

**BEREKET SİGORTA A.Ş.
AYRINTILI BİLANÇO**

VARLIKLAR			
I- CARİ VARLIKLAR	Dipnot	Bağımsız Denetimden Geçmemiş	Bağımsız Denetimden Geçmiş
		Cari Dönem 31 Mart 2017	Önceki Dönem 31 Aralık 2016
A- Nakit Ve Nakit Benzeri Varlıklar		216,034.579	215.510.556
1- Kasa		-	-
2- Alınan Çekler		-	-
3- Bankalar	14	189.700.612	185.279.703
4- Verilen Çekler Ve Ödeme Emirleri (-)		-	-
5- Banka Garantili ve Üç Aya Kadar Kasa Vadeli Kredi Kartı Alacakları	14	26.333.967	30.230.853
6- Diğer Nakit Ve Nakit Benzeri Varlıklar		-	-
B- Finansal Varlıklar ile Riskli Sigortalılara Ait Finansal Yatırımlar		11.515.782	7.586.884
1- Satılmaya Hazır Finansal Varlıklar	11	133.930	133.930
2- Vadeye Kadar Elde Tutulacak Finansal Varlıklar	11, 2, 8	8.089.542	4.189.983
3- Alın Satın Amaçlı Finansal Varlıklar	11	3.282.310	3.282.971
4- Krediler		-	-
5- Krediler Karşılığı (-)		-	-
6- Riskli Hayat Poliçesi Sahiplerine Ait Finansal Yatırımlar		-	-
7- Şirket Hissesi		-	-
8- Finansal Varlıklar Değer Düşüklüğü Karşılığı (-)		-	-
C- Esas Faaliyetlerden Alacaklar		20.729.854	19.636.061
1- Sigortacılık Faaliyetlerinden Alacaklar	12	20.723.938	19.702.258
2- Sigortacılık Faaliyetlerinden Alacaklar Karşılığı (-)	12	(201.243)	(191.133)
3- Reasürans Faaliyetlerinden Alacaklar	12	139.633	52.171
4- Reasürans Faaliyetlerinden Alacaklar Karşılığı (-)		-	-
5- Sigorta Ve Reasürans Şirketleri Nezdindeki Depolar		-	-
6- Sigortalılara Krediler (İkrazlar)		-	-
7- Sigortalılara Krediler (İkrazlar) Karşılığı (-)		-	-
8- Eneklilik Faaliyetlerinden Alacaklar		-	-
9- Esas Faaliyetlerden Kaynaklanan Şüpheli Alacaklar	12	25.723.892	24.180.129
10- Esas Faaliyetlerden Kaynaklanan Şüpheli Alacaklar Karşılığı (-)	2.1.1.f. 12	(25.656.366)	(24.107.362)
D- İlişkili Taraflardan Alacaklar		27.989	94.526
1- Ortaklardan Alacaklar		-	-
2- İştiraklerden Alacaklar		-	-
3- Bağlı Ortaklıklardan Alacaklar		-	-
4- Müşterek Yönetime Tabi Teşebbüslere Alacaklar		-	-
5- Personelden Alacaklar		-	-
6- Diğer İlişkili Taraflardan Alacaklar	12	27.989	94.526
7- İlişkili Taraflardan Alacaklar Hesabı (-)		-	-
8- İlişkili Taraflardan Şüpheli Alacaklar		-	-
9- İlişkili Taraflardan Şüpheli Alacaklar Karşılığı (-)		-	-
E- Diğer Alacaklar		37.506	3.167
1- Finansal Kiralama Alacakları		-	-
2- Kazanılmamış Finansal Kiralama Faiz Gelirleri (-)		-	-
3- Verilen Depozito Ve Teminatlar		-	-
4- Diğer Çeşitli Alacaklar	12, 47.1	37.506	3.167
5- Diğer Çeşitli Alacaklar Hesabı (-)		-	-
6- Şüpheli Diğer Alacaklar		-	-
7- Şüpheli Diğer Alacaklar Karşılığı (-)		-	-
F- Gelecek Aylara Ait Giderler Ve Gelir Tahakkukları		15.794.300	12.568.299
1- Ertelenmiş Üstün Giderler	2.1.1	12.981.567	12.509.423
2- Tahakkuk Etmis Faiz Ve Kara Gelirleri		-	-
3- Gelir Tahakkukları		-	-
4- Gelecek Aylara Ait Diğer Giderler	47.1	2.812.733	39.828
G- Diğer Cari Varlıklar		2.761.688	1.844.946
1- Gelecek Aylar İhtiyacı Stoklar		-	-
2- Peşin Ödenen Vergiler Ve Fonlar	35	2.548.158	1.828.091
3- Ertelenmiş Vergi Varlıkları		-	-
4- İş Avansları		3.875	-
5- Personele Verilen Avanslar	47.1	-	-
6- Savun Ve Tesellim Noksanları		-	-
7- Diğer Çeşitli Cari Varlıklar	47.1	209.655	16.855
8- Diğer Cari Varlıklar Karşılığı (-)		-	-
I- Cari Varlıklar Toplamı		266.901.698	257.244.439

(*) Yeniden düzenlenen finansal tablolara ilişkin detaylı açıklamalar 2.1.7 "Muhasebe Politikaları, Muhasebe Tahminlerinde Değişiklikler ve Hatalar" dipnotunda yer almaktadır.

Takip eden dipnotlar finansal tabloların tamamlayıcısı parçasını oluştururlar.

BEREKET SİGORTA A.Ş.

31 MART 2017 TARİHİ İTİBARIYLA AYRINTILI BİLANÇO

(Aksi belirtilmedikçe, tüm tutarlar Türk Lirası (TL) olarak gösterilmiştir.)

BEREKET SİGORTA A.Ş. AYRINTILI BİLANÇO

VARLIKLAR			
B- CARİ OLMAYAN VARLIKLAR	Dipnot	Bağımsız Denetimden Geçmemiş	Bağımsız Denetimden Geçmiş
		Cari Dönem 31 Mart 2017	Önceki Dönem 31 Aralık 2016
A- Esas Faaliyetlerden Alacaklar			
1- Sigortacılık Faaliyetlerinden Alacaklar		-	-
2- Sigortacılık Faaliyetlerinden Alacaklar Karşılığı (-)		-	-
3- Reasürans Faaliyetlerinden Alacaklar		-	-
4- Reasürans Faaliyetlerinden Alacaklar Karşılığı (-)		-	-
5- Sigorta Ve Reasürans Şirketleri Nczündeki Depolar		-	-
6- Sigortalara Krediler (İkrazlar)		-	-
7- Sigortalara Krediler (İkrazlar) Karşılığı (-)		-	-
8- Emeklilik Faaliyetlerinden Alacaklar		-	-
9- Esas Faaliyetlerden Kaynaklanan Şüpheli Alacaklar		-	-
10- Esas Faaliyetlerden Kaynaklanan Şüpheli Alacaklar Karşılığı (-)		-	-
B- İlişkili Taraflardan Alacaklar			
1- Ortaklardan Alacaklar		-	-
2- İştiraklerden Alacaklar		-	-
3- Bağlı Ortaklıklardan Alacaklar		-	-
4- Müşterek Yönetime Tabi Teşebbüslerden Alacaklar		-	-
5- Personelden Alacaklar		-	-
6- Diğer İlişkili Taraflardan Alacaklar		-	-
7- İlişkili Taraflardan Alacaklar Reeskontu (-)		-	-
8- İlişkili Taraflardan Şüpheli Alacaklar		-	-
9- İlişkili Taraflardan Şüpheli Alacaklar Karşılığı (-)		-	-
C- Diğer Alacaklar		1.040.583	135.612
1- Finansal Kiralama Alacakları		-	-
2- Kazanılmamış Finansal Kiralama Faiz Gelirleri (-)		-	-
3- Verilen Depozito Ve Teminatlar	12	1.040.583	135.612
4- Diğer Çeşitli Alacaklar		-	-
5- Diğer Çeşitli Alacaklar Reeskontu (-)		-	-
6- Şüpheli Diğer Alacaklar		-	-
7- Şüpheli Diğer Alacaklar Karşılığı (-)		-	-
D- Finansal Varlıklar			
1- Bağlı Menkul Kıymetler		-	-
2- İştirakler		-	-
3- İştirakler Sermaye Taahhütleri (-)		-	-
4- Bağlı Ortaklıklar		-	-
5- Bağlı Ortaklıklar Sermaye Taahhütleri (-)		-	-
6- Müşterek Yönetime Tabi Teşebbüsler		-	-
7- Müşterek Yönetime Tabi Teşebbüsler Sermaye Taahhütleri (-)		-	-
8- Finansal Varlıklar Ve Riski Sigortalama Ait Finansal Yatırımlar		-	-
9- Diğer Finansal Varlıklar		-	-
10- Finansal Varlıklar Değer Düşüklüğü Karşılığı (-)		-	-
E- Maddî Varlıklar		761.684	803.947
1- Yatırım Amaçlı Gayrimenkuller		96.829	96.829
2- Yatırım Amaçlı Gayrimenkuller Değer Düşüklüğü Karşılığı (-)	6,7	-	-
3- Kullanım Amaçlı Gayrimenkuller		-	-
4- Makine Ve Teçhizatlar		-	-
5- Demirbaş Ve Tesisatlar	6	4.864.591	4.841.949
6- Motorlu Taahhütler	6	24.000	24.000
7- Diğer Maddî Varlıklar (Özeli Maliyet Bedelleri Dahil)	6	221.473	214.983
8- Kiralama Yoluyla Edinilmiş Maddî Varlıklar	6	41.950	41.950
9- Birikmiş Amortismanlar (-)	6	(4.487.159)	(4.415.764)
10- Maddî Varlıklara İlişkin Avanslar (Yapılmakta Olan Yatırımlar Dahil)		-	-
F- Maddî Olmayan Varlıklar		12.355	14.619
1- Haklar	8	5.374	5.374
2- Serefiye		-	-
3- Faaliyet Öncesi Döneme Ait Giderler		-	-
4- Araştırma Ve Geliştirme Giderleri		-	-
5- Diğer Maddî Olmayan Varlıklar	8	731.590	725.344
6- Birikmiş İhtifaller (Amortismanlar) (-)	8	(724.609)	(716.099)
7- Maddî Olmayan Varlıklara İlişkin Avanslar		-	-
G- Gelecek Yıllara Ait Giderler Ve Gelir Tahakkukları		2.529.502	2.720.098
1- Ertelenmiş Üretim Giderleri	2.1.1	2.529.502	2.720.098
2- Gelir Tahakkukları		-	-
3- Gelecek Yıllara Ait Diğer Giderler Ve Gelir Tahakkukları		-	-
H- Diğer Cari Olmayan Varlıklar			179.203
1- Etkin Yabancı Para Hesapları		-	-
2- Döviz Hesapları		-	-
3- Gelecek Yıllar İhtiyacı Stoklar		-	-
4- Peşin Ödenen Vergiler Ve Fonlar		-	-
5- Ertelenmiş Vergi Varlıkları	21	-	179.203
6- Diğer Çeşitli Cari Olmayan Varlıklar		-	-
7- Diğer Cari Olmayan Varlıklar Amortismanı (-)		-	-
8- Diğer Cari Olmayan Varlıklar Karşılığı (-)		-	-
II- Cari Olmayan Varlıklar Toplamı		4.344.124	3.853.479
Varlıklar Toplamı (I+II)		271.245.822	261.097.918

(*) Yeniden düzenlenen finansal tablolara ilişkin detaylı açıklamalar 2.1.7 "Muhasebe Politikaları, Muhasebe Tahminlerinde Değişiklikler ve Hatalar" dipnotunda yer almaktadır.

Takip eden dipnotlar finansal tabloların tamamlayıcısı parçasını oluştururlar.

BEREKET SİGORTA A.Ş.

31 MART 2017 TARİHİ İTİBARIYLA AYRINTILI BİLANÇO

(Aksi belirtilmedikçe, tüm tutarlar Türk Lirası (TL) olarak gösterilmiştir.)

BEREKET SİGORTA A.Ş. AYRINTILI BİLANÇO

YÜKÜMLÜLÜKLER			
III- KISA VADELİ YÜKÜMLÜLÜKLER	Dipnot	Bağımsız Denetimden Geçmemiş	Bağımsız Denetimden Geçmiş
		Cari Dönem 31 Mart 2017	Önceki Dönem 31 Aralık 2016
A- Finansal Borçlar			
1- Kredi Kuruluşlarına Borçlar		-	-
2- Finansal Kiralama İşlemlerinden Borçlar		-	-
3- Ertelemiş Finansal Kiralama Borçlarına Maliyetleri (-)		-	-
4- Uzun Vadeli Kredilerin Ana Para Taksitleri Ve Faizleri		-	-
5- Çıkarılmış Tahviller (Bonolar) Anapara, Taksit Ve Faizleri		-	-
6- Çıkarılmış Diğer Finansal Varlıklar		-	-
7- Çıkarılmış Diğer Finansal Varlıklar İhraç Farkı (-)		-	-
8- Diğer Finansal Borçlar (Yükümlülükler)		12.135.374	8.653.066
B- Esas Faaliyetlerden Borçlar			
1- Sigortacılık Faaliyetlerinden Borçlar	19	11.346.050	7.459.248
2- Reasürans Faaliyetlerinden Borçlar		4.974	-
3- Sigorta Ve Reasürans Şirketlerinden Alınan Depolar		-	-
4- Emeklilik Faaliyetlerinden Borçlar		-	-
5- Diğer Esas Faaliyetlerden Borçlar	19	785.007	1.194.612
6- Diğer Esas Faaliyetlerden Borçlar Borç Senetleri Reeskontu (-)	19	(657)	(794)
C- İlişkili Taraflara Borçlar		84.302	29.617
1- Ortaklara Borçlar	19	2.127	2.127
2- İştiraklere Borçlar		-	-
3- Bağlı Ortaklıklara Borçlar		-	-
4- Müşterek Yönetime Tabi Teşebbüslere Borçlar		-	-
5- Personele Borçlar	19	82.175	22.660
6- Diğer İlişkili Taraflara Borçlar	19	-	4.830
D- Diğer Borçlar		2.245.004	2.718.527
1- Alınan Depozito Ve Teminatlar		-	-
2- Tedavi Giderlerine İlişkin SGK'ya Borçlar	19, 47,1	1.773.700	2.434.105
3- Diğer Çeşitli Borçlar	19, 47,1	471.304	284.422
4- Diğer Çeşitli Borçlar Reeskontu (-)		-	-
E- Sigortacılık Teknik Karşılıkları		145.000.668	137.795.119
1- Kazanılmamış Primler Karşılığı - Net	2.1.1.c.17.15	61.453.468	60.803.610
2- Devam Eden Riskler Karşılığı - Net	2.1.1.c.17.15	-	-
3- Hayat Dışı Matematik Karşılığı - Net		-	-
4- Muallak Hasar Ve Tahminat Karşılığı - Net	4.1.2.2.17.15	83.547.200	76.991.509
5- İkrامية Ve İndirimler Karşılığı - Net		-	-
6- Yatırım Riski Hayat Sigortası Poliçe Sahiplerine Ait Poliçeler İçin Ayrılan Karşılık - Net		-	-
7- Diğer Teknik Karşılıklar - Net		-	-
F- Ödenecek Vergi Ve Benzeri Diğer Yükümlülükler İle Karşılıkları		1.864.838	2.853.412
1- Ödenecek Vergi Ve Fonlar		1.550.128	2.580.019
2- Ödenecek Sosyal Güvenlik Kesintileri	23.1	314.710	273.393
3- Vadesi Geçmiş, Ertelemiş Veya Taksitlendirilmiş Vergi Ve Diğer Yükümlülükler		-	-
4- Ödenecek Diğer Vergi Ve Benzeri Yükümlülükler		-	-
5- Dönem Kan Vergisi Ve Diğer Yasal Yükümlülük Karşılıkları		-	-
6- Dönem Karının Peşin Ödenen Vergi Ve Diğer Yükümlülükleri (-)		-	-
7- Diğer Vergi Ve Benzeri Yükümlülük Karşılıkları		-	-
G- Diğer Risklere İlişkin Karşılıklar			
1- Kaden Tahminatı Karşılığı		-	-
2- Sosyal Yardım Sandığı Varlık Açıklan Karşılığı		-	-
3- Maliyet Giderleri Karşılığı		-	-
H- Gelecek Aylara Ait Gelirler Ve Gider Tahakkukları		3.625.383	3.267.867
1- Ertelemiş Üretim Gelirleri	2.1.1	3.292.785	3.011.062
2- Gider Tahakkukları	19	332.598	256.805
3- Gelecek Aylara Ait Diğer Gelirler Ve Gider Tahakkukları		-	-
I- Diğer Kısa Vadeli Yükümlülükler		448.777	448.631
1- Ertelemiş Vergi Yükümlülüğü		-	-
2- Sayım Ve Tesellüm Fazlalıkları		-	-
3- Diğer Çeşitli Kısa Vadeli Yükümlülükler	19	448.777	448.631
III - Kısa Vadeli Yükümlülükler Toplamı		165.404.346	155.766.239

(*) Yeniden düzenlenen finansal tablolara ilişkin detaylı açıklamalar 2.1.7 "Muhasebe Politikaları, Muhasebe Tahminlerinde Değişiklikler ve Hatalar" dipnotunda yer almaktadır.

Takip eden dipnotlar finansal tabloların tamamlayıcısı parçasını oluştururlar.

KAYITLARIMIZA
UYGUNDUR.

BEREKET SİGORTA A.Ş.**31 MART 2017 TARİHİ İTİBARIYLA
AYRINTILI BİLANÇO**

(Aksi belirtilmedikçe, tüm tutarlar Türk Lirası (TL) olarak gösterilmiştir.)

**BEREKET SİGORTA A.Ş.
AYRINTILI BİLANÇO**

YÜKÜMLÜLÜKLER			
IV- UZUN VADELİ YÜKÜMLÜLÜKLER	Dipnot	Bağımsız Denetimden Geçmemiş	Bağımsız Denetimden Geçmiş
		Cari Dönem 31 Mart 2017	Önceki Dönem 31 Aralık 2016
A- Finansal Borçlar			
1- Kredi Kuruluşlarına Borçlar		-	-
2- Finansal Kiralama İşlemlerinden Borçlar		-	-
3- Ertelemiş Finansal Kiralama Borçlanma Maliyetleri (-)		-	-
4- Çkarılmış Tahviller		-	-
5- Çkarılmış Diğer Finansal Varlıklar		-	-
6- Çkarılmış Diğer Finansal Varlıklar İhraç Farkı (-)		-	-
7- Diğer Finansal Borçlar (Yükümlülükler)		-	-
B- Esas Faaliyetlerden Borçlar			
1- Sigortacılık Faaliyetlerinden Borçlar		-	-
2- Reasürans Faaliyetlerinden Borçlar		-	-
3- Sigorta Ve Reasürans Şirketlerinden Alınan Depolar		-	-
4- Emeklilik Faaliyetlerinden Borçlar		-	-
5- Diğer Esas Faaliyetlerden Borçlar		-	-
6- Diğer Esas Faaliyetlerden Borçlar Borç Senetleri Reeskontu (-)		-	-
C- İlişkili Tarafalara Borçlar			
1- Ortaklara Borçlar		-	-
2- İştiraklere Borçlar		-	-
3- Bağlı Ortaklıklara Borçlar		-	-
4- Müşterek Yönetime Tabi Teşebbüslere Borçlar		-	-
5- Personele Borçlar		-	-
6- Diğer İlişkili Tarafalara Borçlar		-	-
D- Diğer Borçlar		1.544.582	1.447.824
1- Alınan Depozito Ve Teminatlar	19,47	1.544.582	1.447.824
2- Tedavi Giderlerine İlişkin SGK'ya Borçlar		-	-
3- Diğer Çeşitli Borçlar		-	-
4- Diğer Çeşitli Borçlar Reeskontu		-	-
E- Sigortacılık Teknik Karşılıkları		19.868.340	20.670.104
1- Kazanılmamış Primler Karşılığı - Net	2.116.171,5	39.589	31.017
2- Devam Eden Riskler Karşılığı - Net		-	-
3- Hayat Matematik Karşılığı - Net	17,15	12.190.905	13.181.084
4- Muallak Hasar Ve Tazminat Karşılığı - Net		-	-
5- İkraniye Ve İndirimler Karşılığı - Net		-	-
6- Yatırım Riski Hayat Sigortası Poliçe Sahiplerine Ait Poliçeler İçin Ayrılan Karşılık - Net	17,15	7.637.846	7.478.003
7- Diğer Teknik Karşılıklar - Net		-	-
F- Diğer Yükümlülükler Ve Karşılıkları			
1- Ödenecek Diğer Yükümlülükler		-	-
2- Vadeli Geçmiş, Ertelemiş Veya Taksitlendirilmiş Vergi Ve Diğer Yükümlülükler		-	-
3- Diğer Borç Ve Gider Karşılıkları		-	-
G- Diğer Risklere İlişkin Karşılıklar		2.188.903	2.198.449
1- Kıdem Tazminatı Karşılığı	22	2.188.903	2.198.449
2- Sosyal Yardım Sandığı Varlık Açıkları Karşılığı		-	-
H- Gelecek Yıllara Ait Gelirler Ve Gider Tahakkukları		121.800	101.349
1- Ertelemiş Ürcim Gelirleri	19	121.800	101.349
2- Gider Tahakkukları		-	-
3- Gelecek Yıllara Ait Diğer Gelirler Ve Gider Tahakkukları		-	-
I- Diğer Uzun Vadeli Yükümlülükler		606.696	527.714
1- Ertelemiş Vergi Yükümlülüğü		81.135	-
2- Diğer Uzun Vadeli Yükümlülükler	19,231,47	525.561	527.714
IV- Uzun Vadeli Yükümlülükler Toplamı		24.330.321	24.945.440

(*) Yeniden düzenlenen finansal tablolara ilişkin detaylı açıklamalar 2.1.7 "Muhasebe Politikaları, Muhasebe Tahminlerinde Değişiklikler ve Hatalar" dipnotunda yer almaktadır.

Takip eden dipnotlar finansal tabloların tamamlayıcısı parçasını oluştururlar.

KAYITLARIMIZA
UYGUNDUR

BEREKET SİGORTA A.Ş.**31 MART 2017 TARİHİ İTİBARIYLA
AYRINTILI BİLANÇO**

(Aksi belirtilmedikçe, tüm tutarlar Türk Lirası (TL) olarak gösterilmiştir.)

**BEREKET SİGORTA A.Ş.
AYRINTILI BİLANÇO**

ÖZSERMAYE			
V- ÖZSERMAYE	Dipnot	Bağımsız Denetimden Geçmemiş	Bağımsız Denetimden Geçmiş
		Cari Dönem 31 Mart 2017	Önceki Dönem 31 Aralık 2016
A- Ödenmiş Sermaye		60.000.000	60.000.000
1- (Nominal) Sermaye	1.1	60.000.000	60.000.000
2- Ödenmemiş Sermaye (-)		-	-
3- Sermaye Düzeltmesi Olumlu Farkları		-	-
4- Sermaye Düzeltmesi Olumsuz Farkları (-)		-	-
B- Sermaye Yedekleri		-	-
1- Hisse Senedi İhraç Primleri		-	-
2- Hisse Senedi İptal Karları		-	-
3- Sermayeye Eklenecek Satış Karları		-	-
4- Yabancı Para Çevirim Farkları		-	-
5- Diğer Sermaye Yedekleri		-	-
C- Kar Yedekleri		20.386.239	14.257.554
1- Yasal Yedekler		5.129.885	4.823.451
2- Statü Yedekleri		-	-
3- Olağanüstü Yedekler		13.666.098	7.843.847
4- Özel Fonlar (Yedekler)	16.1	1.590.256	1.590.256
5- Finansal Varlıkların Değerlemesi		-	-
6- Diğer Kar Yedekleri		-	-
D- Geçmiş Yıllar Karları		-	41.145
1- Geçmiş Yıllar Karları		-	41.145
E- Geçmiş Yıllar Zararları (-)		-	(8.418.062)
1- Geçmiş Yıllar Zararları		-	(8.418.062)
F- Dönem Net Karı		1.124.916	14.505.602
1- Dönem Net Karı		1.124.916	14.505.602
2- Dönem Net Zararı (-)		-	-
Özsermaye Toplamı		81.511.155	80.386.239
Yükümlülükler Toplamı (III+IV+V)		271.245.822	261.097.918

(*) Yeniden düzenlenen finansal tablolara ilişkin detaylı açıklamalar 2.1.7 "Muhasebe Politikaları, Muhasebe Tahminlerinde Değişiklikler ve Hatalar" dipnotunda yer almaktadır.

Takip eden dipnotlar finansal tabloların tamamlayıcısı parçasını oluştururlar.

KAYITLARIMIZA
UYGUNDUR

BEREKET SİGORTA A.Ş.**1 OCAK – 31 MART 2017 DÖNEMİNE AİT
AYRINTILI GELİR TABLOSU**

(Aksi belirtilmedikçe, tüm tutarlar Türk Lirası (TL) olarak gösterilmiştir.)

**BEREKET SİGORTA A.Ş.
AYRINTILI GELİR TABLOSU**

I-TEKNİK BÖLÜM	Dipnot	Bağımsız Denetimden	Bağımsız Denetimden
		Geçmemiş	Geçmemiş
		Cari Dönem	Önceki Dönem
		1 Ocak - 31 Mart 2017	1 Ocak - 31 Mart 2016
A- Hayat Dışı Teknik Gelir		33.480.029	29.975.998
1- Kazanılmış Primler (Reasürör Payı Düşülmüş Olarak)		28.755.301	24.824.392
1.1- Yazılan Primler (Reasürör Payı Düşülmüş Olarak)	24	29.413.732	25.954.630
1.1.1- Brüt Yazılan Primler (+)		42.497.459	39.916.435
1.1.2- Reasüröre Devredilen Primler (-)	17.16	(11.341.250)	(12.786.055)
1.1.3- SGK' ya Aktarılan Primler (-)	17.16	(1.742.477)	(1.175.750)
1.2- Kazanılmamış Primler Karşılığında Değişim (Reasürör Payı ve Devreden Kısım Düşülmüş Olarak) (+/-)	17.15	(658.431)	(58.192)
1.2.1- Kazanılmamış Primler Karşılığı (-)	17.15	(4.260.430)	(436.682)
1.2.2- Kazanılmamış Primler Karşılığında Reasürör Payı (+)	17.15, 17.16	3.501.994	233.874
1.2.3- Kazanılmış Primler Karşılığı SGK Payı (-)	17.15, 17.16	100.005	144.616
1.3- Devam Eden Riskler Karşılığında Değişim (Reasürör Payı ve Devreden Kısım Düşülmüş Olarak) (+/-)	17.15	-	(1.072.046)
1.3.1- Devam Eden Riskler Karşılığı (-)	17.15	-	(1.120.650)
1.3.2- Devam Eden Riskler Karşılığında Reasürör Payı (+)	17.15, 17.16	-	48.604
2- Teknik Olmayan Bölümden Aktarılan Yatırım Gelirleri	26	3.645.666	3.486.392
3- Diğer Teknik Gelirler (Reasürör Payı Düşülmüş Olarak)		15.649	12.808
3.1- Brüt Diğer Teknik Gelirler (+)		15.649	12.808
3.2- Brüt Diğer Teknik Gelirlerde Reasürör Payı (-)		-	-
4- Thk. Eden Rücu ve Sovtaj Gelirleri (+)	29	1.063.413	1.652.406
4.1- Thk. Eden Rücu ve Sovtaj Gelirleri Net (+)	2.1.1.c	1.061.727	1.655.085
4.2- Rücu ve Sovtaj Faal. Alacaklar Karşılığı (-)	2.1.1.c	1.686	(2.679)
B- Hayat Dışı Teknik Gider		(31.320.720)	(33.421.336)
1- Gerçekleşen Hasarlar (Reasürör Payı Düşülmüş Olarak)		(22.194.802)	(23.383.881)
1.1- Ödenen Hasarlar (Reasürör Payı Düşülmüş Olarak)		(15.639.112)	(21.654.277)
1.1.1- Brüt Ödenen Hasarlar (-)		(17.247.417)	(24.149.554)
1.1.2- Ödenen Hasarlarda Reasürör Payı (+)	17.16	1.608.305	2.495.277
1.2- Muallak Hasarlar Karşılığında Değişim (Reasürör Payı ve Devreden Kısım Düşülmüş Olarak) (+/-)	17.15	(6.555.690)	(1.729.604)
1.2.1- Muallak Hasarlar Karşılığı (-)	17.15	(8.325.963)	(5.683.371)
1.2.2- Muallak Hasarlar Karşılığında Reasürör Payı (+)	17.16	1.770.273	3.953.767
2- İkramiye ve İndirimler Karşılığında Değişim (Reasürör Payı ve Devreden Kısım Düşülmüş Olarak) (+/-)		-	-
2.1- İkramiye ve İndirimler Karşılığı (-)		-	-
2.2- İkramiye ve İndirimler Karşılığında Reasürör Payı (+)		-	-
3- Diğer Teknik Karşılıklarda Değişim (Reasürör Payı ve Devreden Kısım Düşülmüş Olarak) (+/-)	17.15	(159.843)	(172.373)
4- Faaliyet Giderleri (-)	32	(9.109.685)	(9.913.904)
5- Matematik Karşılıklarda Değişim (Reasürör Payı ve Devreden Kısım Düşülmüş Olarak) (+/-)	17.15	970.179	935.281
5.1- Matematik Karşılıkları (-)	17.15	978.786	935.477
5.2- Matematik Karşılıklarda Reasürör Payı (+)	17.15, 17.16	(8.607)	(196)
6- Diğer Teknik Giderler (-)	32	(826.569)	(886.459)
C- Teknik Bölüm Dengesi- Hayat Dışı (A - B)		2.159.309	(3.445.338)
D- Hayat Teknik Gelir		-	-
E- Hayat Teknik Gider		-	-
F- Teknik Bölüm Dengesi- Hayat (D - E)		-	-
G- Emeklilik Teknik Gelir		-	-
H- Emeklilik Teknik Gideri		-	-
I- Teknik Bölüm Dengesi- Emeklilik (G - H)		-	-

(*) Yeniden düzenlenen finansal tablolara ilişkin detaylı açıklamalar 2.1.7 "Muhasebe Politikaları, Muhasebe Tahminlerinde Değişiklikler ve Hatalar" dipnotunda yer almaktadır.

Takip eden dipnotlar finansal tabloların tamamlayıcısı parçasını oluştururlar.

BEREKET SİGORTA A.Ş.

1 OCAK – 31 MART 2017 DÖNEMİNE AİT AYRINTILI GELİR TABLOSU

(Aksi belirtilmedikçe, tüm tutarlar Türk Lirası (TL) olarak gösterilmiştir.)

BEREKET SİGORTA A.Ş. AYRINTILI GELİR TABLOSU

II-TEKNİK OLMAYAN BÖLÜM	Dipnot	Bağımsız Denetimden	Bağımsız Denetimden
		Geçmemiş	Geçmemiş
		Cari Dönem	Önceki Dönem
		1 Ocak - 31 Mart 2017	1 Ocak - 31 Mart 2016
C- Teknik Bölüm Dengesi- Hayat Dışı		2.159.309	(3.445.338)
F- Teknik Bölüm Dengesi- Hayat		-	-
I - Teknik Bölüm Dengesi- Emeklilik		-	-
J- Genel Teknik Bölüm Dengesi (C+F+I)		2.159.309	(3.445.338)
K- Yatırım Gelirleri		5.329.729	4.367.165
1- Finansal Yatırımlardan Elde Edilen Gelirler	26	4.604.073	2.765.005
2- Finansal Yatırımların Nakde Çevrilmesinden Elde Edilen Karlar	26	54.282	-
3- Finansal Yatırımların Değerlemesi	26	154.886	807.450
4- Karbıyo Karları	26,36	516.488	791.281
5- İştiraklerden Gelirler	9,26	-	-
6- Bağlı Ortaklıklar ve Müşterek Yönetim Tabi Teşebbüslerden Gelirler		-	-
7- Arazi, Arsa ile Binalardan Elde Edilen Gelirler	7, 26	-	3.429
8- Türev Ürünlerden Elde Edilen Gelirler		-	-
9- Diğer Yatırımlar		-	-
10- Hayat Teknik Bölümünden Aktarılan Yatırım Gelirleri		-	-
L- Yatırım Giderleri (-)		(4.486.137)	(5.030.152)
1- Yatırım Yönetim Giderleri – Faiz Dahil (-)	26	(893)	(1.265)
2- Yatırımların Değer Azalışları (-)	26	-	(89.492)
3- Yatırımların Nakde Çevrilmesi Sonucunda Oluşan Zararlar (-)	26	-	-
4- Hayat Dışı Teknik Bölümüne Aktarılan Yatırım Gelirleri (-)	26	(3.645.666)	(3.486.392)
5- Türev Ürünler Sonucunda Oluşan Zararlar (-)		-	-
6- Karbıyo Zararları (-)	26,36	(748.822)	(1.340.202)
7- Amortisman Giderleri (-)		(90.756)	(112.801)
8- Diğer Yatırım Giderleri (-)		-	-
M- Diğer Faaliyetlerden ve Olağandışı Faaliyetlerden Gelir ve Karlar ile Gider ve Zararlar (+/-)		(1.877.985)	(773.734)
1- Karşılıklar Hesabı (+/-)	47,4	(1.624.223)	(1.139.543)
2- Reeskont Hesabı (+/-)	47,4	(14.208)	57.930
3- Özelikli Sigortalar Hesabı (+/-)		-	-
4- Enflasyon Düzeltmesi Hesabı (+/-)		-	-
5- Ertelemiş Vergi Varlığı Hesabı (+/-)	21,35	-	142.417
6- Ertelemiş Vergi Yükümlülüğü Gideri (-)		(260.338)	-
7- Diğer Gelir ve Karlar	47,1	31.129	188.314
8- Diğer Gider ve Zararlar (-)	47,1	(10.345)	(22.852)
9- Önceki Yıl Gelir ve Karları		-	-
10- Önceki Yıl Gider ve Zararları (-)		-	-
N- Dönem Net Karı veya Zararı		1.124.916	(4.882.059)
1- Dönem Karı Vc Zararı		1.124.916	(4.882.059)
2- Dönem Karı Vergi ve Diğer Yasal Yükümlülük Karşılıkları (-)	35	-	-
3- Dönem Net Kar veya Zararı		1.124.916	(4.882.059)
4- Enflasyon Düzeltme Hesabı		-	-

(*) Yeniden düzenlenen finansal tablolara ilişkin detaylı açıklamalar 2.1.7 "Muhasebe Politikaları, Muhasebe Tahminlerinde Değişiklikler ve Hatalar" dipnotunda yer almaktadır.

Takip eden dipnotlar finansal tabloların tamamlayıcısı parçasını oluştururlar.

BEREKET SİGORTA A.Ş.**1 OCAK – 31 MART 2017 DÖNEMİNE AİT
NAKİT AKIŞ TABLOSU**

(Aksi belirtilmedikçe, tüm tutarlar Türk Lirası (TL) olarak gösterilmiştir.)

**BEREKET SİGORTA A.Ş.
NAKİT AKIŞ TABLOSU**

	Dipnot	Bağımsız Denetimden	Bağımsız Denetimden
		Geçmemiş Cari Dönem	Geçmemiş Önceki Dönem
		1 Ocak - 31 Mart 2017	1 Ocak - 31 Mart 2016
A. ESAS FAALİYETLERDEN KAYNAKLANAN NAKİT AKIMLARI			
1. Sigortacılık faaliyetlerinden elde edilen nakit girişleri		35.285.858	33.313.210
2. Reasürans faaliyetlerinden elde edilen nakit girişleri		4.974	39.886
3. Emeklilik faaliyetlerinden elde edilen nakit girişleri		-	-
4. Sigortacılık faaliyetleri nedeniyle yapılan nakit çıkışı (-)		(27.475.285)	(33.000.352)
5. Reasürans faaliyetleri nedeniyle nakit çıkışı (-)		(87.462)	-
6. Emeklilik faaliyetleri nedeniyle nakit çıkışı (-)		-	-
7. Esas faaliyetler sonucu oluşan nakit (A1+A2+A3-A4-A5-A6)		7.728.086	352.744
8. Faiz ödemeleri (-)		-	-
9. Gelir vergisi ödemeleri (-)		-	-
10. Diğer nakit girişleri		742.103	1.651.867
11. Diğer nakit çıkışları (-)		(8.551.049)	(6.339.593)
12. Esas faaliyetlerden kaynaklanan net nakit	39	(80.861)	(4.334.981)
B. YATIRIM FAALİYETLERİNDEN KAYNAKLANAN NAKİT AKIMLARI			
1. Maddi varlıkların satışı		3.709	146.701
2. Maddi varlıkların iktisabı (-)	6	(39.985)	(1.556)
3. Mali varlık iktisabı (-)		-	-
4. Mali varlıkların satışı	11	(3.774.012)	5.232.624
5. Alınan faizler	26	4.965.487	3.011.371
6. Alınan temettüleri	26	-	-
7. Diğer nakit girişleri		557.633	794.709
8. Diğer nakit çıkışları (-)		(869.233)	(909.740)
9. Yatırım faaliyetlerinden kaynaklanan net nakit	39	843.599	8.274.109
C. FİNANSMAN FAALİYETLERİNDEN KAYNAKLANAN NAKİT AKIMLARI			
1. Hisse senedi ihracı		-	-
2. Kredilerle ilgili nakit girişleri		-	-
3. Finansal kiralama borçları ödemeleri (-)		-	-
4. Ödenen temettüleri (-)		-	-
5. Diğer nakit girişleri		-	-
6. Diğer nakit çıkışları (-)		-	-
7. Finansman faaliyetlerinden kaynaklanan net nakit		-	-
D. KUR FARKLARININ NAKİT VE NAKİT BENZERLERİNE OLAN ETKİSİ		68.418	(667.920)
E. Nakit ve nakit benzerlerinde meydana gelen net artış (A12+B9+C7+D)		831.156	3.271.208
F. Dönem başındaki nakit ve nakit benzerleri mevcudu	14	214.277.211	192.419.141
G. Dönem sonundaki nakit ve nakit benzerleri mevcudu (E+F)	14	215.108.367	195.690.348

Takip eden dipnotlar finansal tabloların tamamlayıcısı parçasını oluştururlar.

**KAYITLARIMIZA
UYGUNDUR.**

BEREKET SİGORTA A.Ş.**1 OCAK – 31 MART 2017 DÖNEMİNE AİT
ÖZSERMAYE DEĞİŞİM TABLOSU**

(Aksi belirtilmedikçe, tüm tutarlar Türk Lirası (TL) olarak gösterilmiştir.)

**BEREKET SİGORTA A.Ş.
AYRINTILI ÖZSERMAYE DEĞİŞİM TABLOSU**

Bağımsız Denetimden Geçmemiş	Sermaye	İşletmenin Kendi Hisse Senedleri (-)	Varlıklarda Değer Artışı	Özsermaye Enflasyonu Düzeltmesi Farkları	Yabancı Para Çevrim Farkları	Yasal Yedekler	Stajlı Yedekleri	Diğer Yedekler ve Dağıtılmamış Karlar	Net Dönem Karı / (Zararı)	Geçmiş Yıllar Karları / (Zararları)	Toplam
ÖNCEKİ DÖNEM	60.000.000	-	-	-	-	4.823.451	-	7.443.473	(5.591.124)	(10.838.063)	55.837.737
I - Önceki Dönem Sonu Bakiyesi (31 Aralık 2015)	60.000.000	-	-	-	-	4.823.451	-	7.443.473	332.082	10.165.554	10.497.636
II - Muhasebe Politikasında Değişiklikler (*)	60.000.000	-	-	-	-	4.823.451	-	7.443.473	(5.259.042)	(672.509)	66.335.373
III - Yeni Bakiye (I-II) (01 Ocak 2016)	60.000.000	-	-	-	-	4.823.451	-	7.443.473	-	-	-
A - Sermaye artışı (A1 + A2)	-	-	-	-	-	-	-	-	-	-	-
I - Nakit	-	-	-	-	-	-	-	-	-	-	-
2- İlişkilerden	-	-	-	-	-	-	-	-	-	-	-
B- İşletmenin aldığı kendi hisse senedleri	-	-	-	-	-	-	-	-	-	-	-
C- Celir tablosunda yer almayan kazanç ve kayıplar	-	-	-	-	-	-	-	-	-	-	-
D- Varlıklarda değer artışı	-	-	-	-	-	-	-	-	-	-	-
E- Yabancı para çevrim farkları	-	-	-	-	-	-	-	-	-	-	-
F- Diğer kazanç ve kayıplar	-	-	-	-	-	-	-	-	-	-	-
G- Enflasyon düzeltme farkları	-	-	-	-	-	-	-	-	-	-	-
H- Dönem net karı (veya zararı)	-	-	-	-	-	-	-	-	(5.214.141)	-	(5.214.141)
I- Dağıtılan temettü	-	-	-	-	-	-	-	-	5.591.124	(5.591.124)	-
J- Yedeklere transfer	-	-	-	-	-	-	-	-	-	-	-
IV - Dönem Sonu Bakiyesi (31 Mart 2016)	60.000.000	-	-	-	-	4.823.451	-	7.443.473	(4.882.058)	(6.263.633)	61.121.233

Bağımsız Denetimden Geçmemiş

CARİ DÖNEM	Sermaye	İşletmenin Kendi Hisse Senedleri (-)	Varlıklarda Değer Artışı	Özsermaye Enflasyonu Düzeltmesi Farkları	Yabancı Para Çevrim Farkları	Yasal Yedekler	Stajlı Yedekleri	Diğer Yedekler ve Dağıtılmamış Karlar	Net Dönem Karı / (Zararı)	Geçmiş Yıllar Karları / (Zararları)	Toplam
ÖNCEKİ DÖNEM	60.000.000	-	-	-	-	4.823.451	-	9.434.103	14.505.602	(8.376.917)	80.386.239
II - Muhasebe Politikasında Değişiklikler (*)	60.000.000	-	-	-	-	4.823.451	-	9.434.103	14.505.602	(8.376.917)	80.386.239
III - Yeni Bakiye (I-II) (01 Ocak 2017)	60.000.000	-	-	-	-	4.823.451	-	9.434.103	-	-	-
A - Sermaye artışı (A1 + A2)	-	-	-	-	-	-	-	-	-	-	-
I - Nakit	-	-	-	-	-	-	-	-	-	-	-
2- İlişkilerden	-	-	-	-	-	-	-	-	-	-	-
B- İşletmenin aldığı kendi hisse senedleri	-	-	-	-	-	-	-	-	-	-	-
C- Celir tablosunda yer almayan kazanç ve kayıplar	-	-	-	-	-	-	-	-	-	-	-
D- Varlıklarda değer artışı	-	-	-	-	-	-	-	-	-	-	-
E- Yabancı para çevrim farkları	-	-	-	-	-	-	-	-	-	-	-
F- Diğer kazanç ve kayıplar	-	-	-	-	-	-	-	-	-	-	-
G- Enflasyon düzeltme farkları	-	-	-	-	-	-	-	-	-	-	-
H- Dönem net karı (veya zararı)	-	-	-	-	-	-	-	-	1.124.916	-	1.124.916
I- Dağıtılan temettü	-	-	-	-	-	-	-	-	-	-	-
J- Yedeklere transfer	-	-	-	-	-	-	-	-	-	-	-
IV - Dönem Sonu Bakiyesi (31 Mart 2017)	60.000.000	-	-	-	-	5.129.885	-	15.256.354	1.124.916	8.376.917	81.511.155

(*) Yeniden düzenlenen finansal tablolara ilişkin detaylı açıklamalar 2.1.7 "Muhasebe Politikaları, Muhasebe Tahminlerinde Değişiklikler ve Hatalar" dipnotunda yer almaktadır.

Takip eden dipnotlar finansal tabloların tamamlayıcısı parçasını oluşturmaktadır.

BEREKET SİGORTA A.Ş.

31 MART 2017 TARİHİ İTİBARIYLA FİNANSAL TABLOLARA İLİŞKİN AÇIKLAYICI DİPNOTLAR (Aksi belirtilmedikçe, tüm tutarlar Türk Lirası (TL) olarak gösterilmiştir.)

1. Genel Bilgiler

1.1. Ana şirketin adı ve şirketin son sahibi

20 Aralık 1995 tarihinden itibaren faaliyet göstermekte olan ve 09.03.2017 tarihinde Ticaret Sicil Gazetesinde yeni ünvanı tescil olunan BEREKET SİGORTA A.Ş. ("Şirket" ya da "Kuruluş") 09.03.2017 tarihi itibari ile Türkiye Tarım Kredi Kooperatifleri Merkez Birliği'ne bağlı olup, ortaklık yapısı aşağıda yer almaktadır.

	31 Mart 2017		31 Aralık 2016	
	Pay Tutarı (TL)	Pay Oranı (%)	Pay Tutarı (TL)	Pay Oranı (%)
T. Tarım Kredi Koop. Merkez Birliği	51.726.469	86	-	-
Asya Katılım Bankası A.Ş.	-	-	40.513.819	67
Diğer	8.273.531	14	19.486.181	33
Ödenmiş sermaye	60.000.000	100	60.000.000	100

31 Mart 2017 tarihi itibariyle, Şirket'in nominal sermayesi 60.000.000 TL (31 Aralık 2016: 60.000.000 TL) olup, 60.000.000 TL'si (31 Aralık 2016: 60.000.000 TL) ödenmiş her biri 1 TL değerindeki 60.000.000 TL paydan (31 Aralık 2016: 60.000.000 TL pay) ibarettir.

31 Mart 2016 tarihli, 704 nolu yönetim kurulu kararı ile, şirketin Asya Katılım Bankası A.Ş. adına kayıtlı %67'lik paya tekabül eden 40.513.819 TL tutarındaki hisselerinin tamamı Birleşik Fon Bankası A.Ş. adına rehin edilmiştir.

Asya Katılım Bankası A.Ş.'nin temettü hariç ortaklık hakları ile yönetim ve denetimi 29.05.2015 tarihi itibarıyla 5411 sayılı Bankacılık Kanunu'nun 71'inci maddesinin 1. fıkrasının b bendi hükmü gereğince Bankacılık Düzenleme ve Denetleme Kurulu'nca (BDDK) TMSF'ye devredilmiş, Kanunun 107. maddesi kapsamında faaliyetlerine devir tarihinden itibaren TMSF'nin kontrolü altında devam eden Bankaya ilişkin çözümleme süreci olumsuz neticelandığından, 18.07.2016 tarihi itibarıyla Bankanın faaliyetlerinin geçici olarak durdurulmasına karar verilmiş idi. Geline son aşamada, TMSF Kurulu'nun 21.07.2016 tarih ve 143 sayılı kararıyla, 5411 sayılı Bankacılık Kanunu'nun 107. maddesinin son fıkrası gereğince Bankanın faaliyet izninin kaldırılmasının BDDK'dan talep edilmesine karar verilmiş, TMSF'nin bu talebi üzerine alınan 22.07.2016 tarih ve 6947 sayılı BDDK kararıyla Asya Katılım Bankası A.Ş.'nin faaliyet izni kaldırılmıştır. Alınan bu karar, Bankanın 5411 sayılı Kanun gereğince TMSF tarafından yürütülecek tasfiye sürecinin başlaması anlamına gelmektedir.

Birleşik Fon Bankası A.Ş. 'nin 20.02.2017 tarihli 151 nolu yazısı ve şirketin 10 Mart 2017 tarihli 777 nolu yönetim kurulu kararı ile Birleşik Fon Bankasının Asya Katılım Bankası A.Ş. hisseleri üzerine konulan rehinin fakedildiği bildirilmiştir.


**KAYITLARIMIZA
UYGUNDUR**

BEREKET SİGORTA A.Ş.

31 MART 2017 TARİHİ İTİBARIYLA FİNANSAL TABLOLARA İLİŞKİN AÇIKLAYICI DİPNOTLAR (Aksi belirtilmedikçe, tüm tutarlar Türk Lirası (TL) olarak gösterilmiştir.)

1. Genel Bilgiler (devamı)

1.1 Ana şirketin adı ve şirketin son sahibi (devamı)

Bereket Sigorta A.Ş. 60.000.000 adet hisseden müteşekkil mevcut 40.513.819 adet hissenin tamamını 14 Kasım 2016 tarihinde ihaleyle satışa sunmuştur. İhale, muhammen bedelin altında teklif geldiği için TMSF Fon Kurulu tarafından onaylanmamış, Ocak 2017 içerisinde TMSF tarafından tekrar ihale gerçekleştirilmiş ve Şirket sermayesinin %67,52'sine tekabül eden hisselerinin Türkiye Tarım Kredi Kooperatifleri Merkez Birliği'ne satışı TMSF fon kurulunca onaylanmıştır. Hazine Müsteşarlığı'nın 13 Şubat 2017 tarihli yazısı ile Şirket hisselerinin %67,52'sine tekabül eden hissenin Türkiye Tarım Kredi Kooperatifleri Merkez Birliği'ne devri onaylanmıştır.

Buna ilave olarak; 14 Şubat 2017 tarihinde çeşitli hissedarlara ait 10.008.660 adet hissenin tamamını, 765 numaralı Yönetim Kurulu Kararıyla ve 20 Nisan 2017 tarihinde de 1.203.990 adet hissenin tamamını 798 numaralı Yönetim Kurulu Kararıyla Türkiye Tarım Kredi Kooperatifleri Merkez Birliği'ne devretmiştir. Böylece, Şirket hisselerinin % 86,21'i Türkiye Tarım Kredi Kooperatifleri Merkez Birliği'ne ait olmuştur.

1.2. Kuruluşun ikametgahı ve yasal yapısı, şirket olarak olduğu ülke ve kayıtlı büronun adresi (veya eğer kayıtlı büronun olduğu yerden farklıysa, faaliyetin sürdürüldüğü esas yer)

Bereket Sigorta A.Ş., Saray Mahallesi, Dr. Adnan Büyükdeniz Caddesi B Blok No:8 Kat: 1-2 Ümraniye, İstanbul adresinde faaliyet göstermekte olup, Türk Ticaret Kanunu ("TTK") hükümlerine göre kurulmuş Anonim Şirket statüsündedir. Şirket faaliyetlerini, 5684 Sayılı Sigortacılık Kanunu ile belirlenen esaslara göre yürütmektedir.

1.3. İşletmenin fiili faaliyet konusu

Şirket'in fiili faaliyet konusu, hayat dışı dallarda sigortacılık faaliyeti yürütmektir.

1.4. Kuruluşun faaliyetlerinin ve esas çalışma alanlarının niteliklerinin açıklaması

Faaliyet konularının esasları, 5684 Sayılı Sigortacılık Kanunu ve yürürlükte olan tebliğlerde belirtilen esas ve usuller çerçevesinde belirlenmektedir.

1.5. Kategorileri itibarıyla yıl içinde çalışan personelin ortalama sayısı

	31 Mart 2017 Adet	31 Aralık 2016 Adet
Üst düzey yönetici	1	3
Yönetici	14	14
Memur	81	76
Pazarlama ve satış elemanı	15	15
Diğer	2	2
Toplam	113	110

1.6. Üst düzey yöneticilere sağlanan ücret ve benzeri menfaatler

Yönetim kurulu başkan ve üyeleriyle genel müdür, genel koordinatör, genel müdür yardımcıları ve iç denetim müdürü gibi üst yöneticilere cari dönemde sağlanan ücret ve benzeri menfaatlerin toplam brüt tutarı 125.929 TL'dir (1 Ocak – 31 Mart 2016: 277.771 TL).

BEREKET SİGORTA A.Ş.

31 MART 2017 TARİHİ İTİBARIYLA FİNANSAL TABLOLARA İLİŞKİN AÇIKLAYICI DİPNOTLAR

(Aksi belirtilmedikçe, tüm tutarlar Türk Lirası (TL) olarak gösterilmiştir.)

1. Genel Bilgiler (devamı)

1.7. Finansal tablolarda; yatırım gelirlerinin ve faaliyet giderlerinin (personel, yönetim, araştırma geliştirme, pazarlama ve satış, dışarıdan sağlanan fayda ve hizmetler ile diğer faaliyet giderleri) dağıtımında kullanılan anahtarlar

T.C. Başbakanlık Hazine Müsteşarlığı tarafından yayınlanan 4 Ocak 2008 tarihli ve 2008/1 numaralı "Sigortacılık Tek Düzen Hesap Planı Çerçevesinde Hazırlanmakta Olan Finansal Tablolarda Kullanılan Anahtarların Usul ve Esaslarına İlişkin Genelge" kapsamında hayat dışı, hayat veya bireysel emeklilik branşları için yapıldığı kesin olarak belgelenen ve bu branşlara ait olduğu konusunda tereddüt olmayan giderler, direkt ilgili branşa aktarılmaktadır. Bu giderlerin dışında kalan teknik bölüm faaliyet giderleri ise, Hazine Müsteşarlığı tarafından 1 Ocak 2011 tarihinden itibaren geçerli olmak üzere yayınlanan 9 Ağustos 2010 tarih ve 2010/9 sayılı 'Sigortacılık Tek Düzen Hesap Planı Çerçevesinde Hazırlanmakta Olan Finansal Tablolarda Kullanılan Anahtarların Usul ve Esaslarına İlişkin Genelgede Değişiklik Yapılmasına İlişkin Genelge'si' çerçevesinde belirlenmiştir. Sigorta bölümüne dağıtılan giderler, son 3 yılda üretilen poliçe sayısı, brüt yazılan prim miktarı ile hasar ihbar adedinin toplam üretilen poliçe sayısı, brüt yazılan prim miktarına ve hasar ihbar adedine oranlanmasıyla bulunan üç oranın ortalamasına göre dağıtılmaktadır. Şirket'in yatırım gelirlerinin teknik branşlara dağıtım işlemi ise yukarıda bahsi geçen genelgeye uygun olarak, her bir branş için hesaplanan net nakit akışı tutarının toplam net nakit akışı tutarına bölünmesi ile elde edilen oranlar nispetinde gerçekleştirilmektedir. 31 Mart 2017 tarihi itibarıyla dağıtım tutarı 3.645.666 TL'dir. (31 Aralık 2016: 11.794.186 TL)

1.8. Finansal tabloların tek bir şirketi mi yoksa şirketler grubunu mu içerdiği

Finansal tablolar yalnızca Bereket Sigorta A.Ş. hakkındaki finansal bilgileri içermektedir.

1.9. Raporlayan işletmenin adı veya diğer kimlik bilgileri ve bu bilgide önceki bilanço tarihinden beri olan değişiklikler

Adı / Ticari Unvanı	Bereket Sigorta A.Ş.
Yönetim Merkezi Adresi	Saray Mahallesi, Dr. Adnan Büyükdeniz Caddesi B Blok No:8 Kat:1-2 34768 Ümraniye/İstanbul
Telefon	0 216 633 71 00
Faks	0 216 631 84 48
İnternet Sayfası Adresi	www.bereketsigorta.com.tr
Elektronik Posta Adresi	bilgi@bereketsigorta.com.tr
Mersis No	7427695311591280
Ticaret Sicil No	22172-8

1.10. Bilanço Tarihinden Sonraki Olaylar

Bereket Sigorta A.Ş. 60.000.000 adet hisseden müteşekkil mevcut 40.513.819 adet hisselerin tamamını 14 Kasım 2016 tarihinde ihaleyle satışa sunmuştur. İhale, muhammen bedelin altında teklif geldiği için TMSF Fon Kurulu tarafından onaylanmamış, Ocak 2017 içerisinde TMSF tarafından tekrar ihale gerçekleştirilmiş ve Şirket sermayesinin %67,52'sine tekabül eden hisselerinin Türkiye Tarım Kredi Kooperatifleri Merkez Birliği'ne satışı TMSF fon kurulunca onaylanmıştır. Hazine Müsteşarlığı'nın 13 Şubat 2017 tarihli sayılı yazısı ile Şirket hisselerinin %67,52'sine tekabül eden hisselerin Türkiye Tarım Kredi Kooperatifleri Merkez Birliği'ne devri onaylanmıştır. Buna ilave olarak; 14 Şubat 2017 tarihinde çeşitli hissedarlara ait 10.008.660 adet hisselerin tamamını, 765 numaralı Yönetim Kurulu Kararıyla ve 20 Nisan 2017 tarihinde de 1.203.990 adet hisselerin tamamını 798 numaralı Yönetim Kurulu Kararıyla Türkiye Tarım Kredi Kooperatifleri Merkez Birliği'ne devretmiştir. Böylece, Şirket hisselerinin % 86,21'i Türkiye Tarım Kredi Kooperatifleri Merkez Birliği'ne ait olmuştur.

Şirket Genel Müdür Vekili Mehmet Usta ve Grup Müdürü Adem Korkmaz 31 Mart 2017 tarihli 790 nolu yönetim kurulu kararıyla görevlerinden ayrılmıştır.

BEREKET SİGORTA A.Ş.

31 MART 2017 TARİHİ İTİBARIYLA FİNANSAL TABLOLARA İLİŞKİN AÇIKLAYICI DİPNOTLAR (Aksi belirtilmedikçe, tüm tutarlar Türk Lirası (TL) olarak gösterilmiştir.)

1. Genel Bilgiler (devamı)

Şirket, Genel Müdür Vekili olarak Balkan Akbaş 20 Şubat 2017 tarihli 772 nolu yönetim kurulu kararı ile Şevket Kaya 03 Nisan 2017 tarihli 791 nolu yönetim kurulu kararı ile Genel Müdür Yardımcısı Vekili olarak atamaları yapılmıştır.

Şirketin 8 Mart 2017 tarihinde yapılan Olağanüstü Genel Kurul Toplantısı'nda Şirket Yönetim Kurulu belirlenmiş ve Ayhan Karayama, Mahmut Güngör, Yahya Altınkaya, Nurettin Çam ve Balkan Akbaş 1 yıl süreliğine görev yapmak üzere Yönetim Kurulu Üyeliklerine seçilmiştir.

Şirket, esas sözleşmesinin 2 ve 3'üncü maddelerini değiştirmek için izin başvurusunda bulunmuş ve Gümrük ve Ticaret Bakanlığı'nın 24 Şubat 2017 tarihli 22919544 sayılı tadil mukavalesi ile esas sözleşme değişikliği tasdik edilmiştir. Bu sözleşme tadili neticesinde, Şirketin unvanı "Bereket Sigorta Anonim Şirketi" olarak değiştirilmiştir. İlgili değişiklik, 8 Mart 2017 tarihinde yapılan Olağanüstü Genel Kurul Toplantısı'nda kabul edilmiştir.

2. Önemli Muhasebe Politikalarının Özeti

2.1. Hazırlık Esasları

2.1.1. Finansal tabloların düzenlenmesinde kullanılan temeller ve kullanılan özel muhasebe politikalarıyla ilgili bilgiler

Uygulanan Muhasebe İlkeleri

Şirket, finansal tablolarını, Sigortacılık Kanunu'nun 18 inci maddesi ile Bireysel Emeklilik Kanunu'nun 11 inci maddelerine dayanarak Hazine Müsteşarlığı tarafından yayımlanan "Sigorta ve Reasürans ile Emeklilik Şirketlerinin Finansal Raporlamaları Hakkında Yönetmelik" hükümleri gereğince yürürlükte bulunan düzenlemeler çerçevesinde T.C. Başbakanlık Hazine Müsteşarlığı ("Hazine Müsteşarlığı") tarafından muhasebe ve finansal raporlama esaslarına ilişkin yayımlanan yönetmelik, açıklama ve genelgelere (tümü "Raporlama Standartları") ve bunlar ile düzenlenmeyen konularda Türkiye Muhasebe Standartları hükümlerine uygun olarak hazırlamaktadır.

Bu kapsamda, bahse konu yönetmeliğin 4. maddesinin 2. fıkrasına ilişkin 18 Şubat 2008 tarih ve 2008/9 sayılı sektör duyurusuna göre, KGK'nın "Sigorta Sözleşmelerine" ilişkin 4 numaralı standardı 31 Aralık 2005 tarihinden sonra başlayan hesap dönemleri için geçerli olmak üzere, 25 Mart 2006 tarihinde yürürlüğe girmiş olmakla birlikte Uluslararası Muhasebe Standartları Kurulu'nun sigorta sözleşmelerine ilişkin projesinin ikinci bölümü henüz tamamlanmadığı için TFRS 4 bu aşamada uygulanmamaktadır.

Şirket, 31 Mart 2017 tarihi itibarıyla, sigortacılık ile ilgili teknik karşılıklarını, 5684 Sayılı Sigortacılık Kanunu çerçevesinde çıkarılan ve 28 Temmuz 2010 tarih ve 27655 sayılı Resmi Gazete ile; 17 Temmuz 2012 ve 28356 sayılı Resmi Gazete'de yayımlanarak yürürlüğe girmiş olan değişiklikler sonrası "Sigorta ve Reasürans ile Emeklilik Şirketlerinin Teknik Karşılıklarına ve Bu Karşılıkların Yatırılacağı Varlıklara İlişkin Yönetmelik" ("Teknik Karşılıklar Yönetmeliği") ve ilgili diğer mevzuat çerçevesinde hesaplamış ve finansal tablolara yansıtmıştır. 2 Kasım 2011 tarihli Resmi Gazete'de yayınlan Kanun Hükmünde Kararname ("KHK") uyarınca kurulan Kamu Gözetimi, Muhasebe ve Denetim Standartları Kurumu ("KGK") diğer yetki ve görevlerinin yanı sıra, tabi oldukları kanunlar gereği defter tutmakla yükümlü olanlara ait finansal tabloların; ihtiyaca uygunluğunu, şeffaflığını, güvenilirliğini, anlaşılabilirliğini, karşılaştırılabilirliğini ve tutarlılığını sağlamak amacıyla, uluslararası standartlarla uyumlu TMS'leri oluşturmak ve yayımlamakla ve Türkiye Muhasebe Standartlarının uygulamasına yönelik ikincil düzenlemeleri yapmak ve gerekli kararları almakla, bu konuda kendi alanları itibarıyla düzenleme yetkisi bulunan kurum ve kuruluşların yapacakları düzenlemeler hakkında onay vermeye yetkilidir.

KAYITLARIMIZA
UYGUNDUR

**31 MART 2017 TARİHİ İTİBARIYLA
FİNANSAL TABLOLARA İLİŞKİN AÇIKLAYICI DİPNOTLAR**

(Aksi belirtilmedikçe, tüm tutarlar Türk Lirası (TL) olarak gösterilmiştir.)

2. Önemli Muhasebe Politikalarının Özeti (devamı)

13 Ocak 2011 tarihli 6102 sayılı "Türkiye Muhasebe Standartlarının Uygulama Kapsamının Belirlenmesine İlişkin Kurul Kararı" uyarınca; 660 sayılı KHK'da belirtilen kamu yararını ilgilendiren kuruluşlar, 6102 sayılı Kanununun 397 nci maddesi çerçevesinde Bakanlar Kurulu kararıyla bağımsız denetime tabi olacaklar ve aynı Kanununun 1534 üncü maddesinin ikinci fıkrasında sayılan şirketler münferit ve konsolide finansal tablolarını hazırlarken TMS'yi uygular.

19 Ekim 2005 tarihli ve 5411 sayılı Bankacılık Kanununda öngörülen faaliyet konularından en az birini yürütmek üzere kurulan kuruluşlar, kalkınma ve yatırım bankaları ve finansal holding şirketleri ile 6 Aralık 2012 tarihli ve 6362 sayılı Sermaye Piyasası Kanunu, 3 Haziran 2007 tarihli ve 5684 sayılı Sigortacılık Kanunu ve 28 Mart 2001 tarihli 4632 sayılı Bireysel Emeklilik Tasarruf ve Yatırım Sistemi Kanunu ve bunların ilgili mevzuatı çerçevesinde sigortacılık, bireysel emeklilik veya sermaye piyasası faaliyetlerinde bulunmak üzere kurulan finansal kuruluşlar gibi finansal kuruluşlar dışında TMS'yi uygulamakla yükümlü olan şirketlerin hazırlayacakları finansal tablolara örnek teşkil eder.

Şirket ayrıca 1 Ocak 2008 tarihinden başlayarak sigortacılık teknik karşılıklarını bu tarihte yürürlüğe giren "Sigorta ve Reasürans ile Emeklilik Şirketlerinin Teknik Karşılıklarını ve Bu Karşılıkların Yatırılacağı Varlıklara İlişkin Yönetmelik" (Teknik Karşılıklar Yönetmeliği) ve Hazine Müsteşarlığı tarafından bu konuda yapılan çeşitli açıklamalar çerçevesinde hesaplayarak 31 Mart 2017 tarihli finansal tablolarına yansıtmıştır.

18 Nisan 2008 tarih ve 26851 sayılı Resmi Gazete'de yayımlanan "Finansal Tabloların Sunumu Hakkında Tebliğ" ile finansal tabloların önceki dönemlerle ve diğer şirketlerin finansal tabloları ile karşılaştırılmasını teminen, şirketlerin hazırlayacakları finansal tabloların şekil ve içeriği düzenlenmiştir.

a. Yüksek Enflasyon Dönemlerinde Finansal Tabloların Düzeltilmesi

Hazine Müsteşarlığı'nın 4 Nisan 2005 tarihli ve 19387 numaralı yazısına istinaden, 31 Aralık 2004 tarihli finansal tablolarının, Sermaye Piyasası Kurulu'nun ("SPK") 15 Kasım 2003 tarihli mükerrer 25290 sayılı Resmi Gazete'de yayımlanarak yürürlüğe giren Seri: XI No: 25 Sayılı Sermaye Piyasasında Muhasebe Standartları Hakkında Tebliğ'de yer alan Yüksek Enflasyon Dönemlerinde Finansal Tabloların Düzeltilmesi ile ilgili kısımdaki hükümlere göre düzeltilerek 2005 yılı açılışları yapılmıştır. Hazine Müsteşarlığı'nın aynı yazısına istinaden 2005 yılında finansal tabloların enflasyona göre düzeltilmesi uygulamasına son verilmiştir. Dolayısıyla 31 Aralık 2016 tarihinde bilançoda yer alan parasal olmayan aktif ve pasifler ve sermaye dahil özkaynak kalemleri, 31 Aralık 2004 tarihine kadar olan girişlerin 31 Aralık 2004 tarihine kadar endekslenmesi, bu tarihten sonra oluşan girişlerin ise nominal değerlerden taşınmasıyla hesaplanmaktadır.

b. Sigorta Teknik Karşılıkları

Şirket, 31 Mart 2017 tarihi itibarıyla, sigortacılık ile ilgili teknik karşılıklarını, 5684 Sayılı Sigortacılık Kanunu çerçevesinde çıkarılan ve 28 Temmuz 2010 tarih ve 27655 sayılı Resmi Gazete ile; 17 Temmuz 2012 ve 28356 sayılı Resmi Gazete'de yayımlanarak yürürlüğe girmiş olan değişiklik sonrası "Sigorta ve Reasürans ile Emeklilik Şirketlerinin Teknik Karşılıklarına ve Bu Karşılıkların Yatırılacağı Varlıklara İlişkin Yönetmelik" ("Teknik Karşılıklar Yönetmeliği") ve ilgili diğer mevzuat çerçevesinde hesaplamış ve konsolide olmayan finansal tablolara yansıtmıştır.

BEREKET SİGORTA A.Ş.

31 MART 2017 TARİHİ İTİBARIYLA FİNANSAL TABLOLARA İLİŞKİN AÇIKLAYICI DİPNOTLAR

(Aksi belirtilmedikçe, tüm tutarlar Türk Lirası (TL) olarak gösterilmiştir.)

2. Önemli Muhasebe Politikalarının Özeti (devamı)

Kazanılmamış primler karşılığı:

Kazanılmamış primler karşılığı, nakliyat branşı primleri hariç olmak üzere, bilanço tarihi itibarıyla yürürlükte bulunan tüm poliçeler için tahakkuk etmiş primlerin gün esasına göre takip eden döneme sarkan kısmı olarak hesaplanmıştır. Gün esasına göre takip eden döneme sarkan kısım hesap edilirken genel uygulamada poliçelerin öğlen 12:00'de başlayıp yine öğlen 12:00'de sona erdiği varsayılmıştır. Teknik Karşılıklar Yönetmeliği uyarınca, düzenlenen poliçelerin kazanılmamış primler karşılığı ile bu karşılığın reasürans payı, yürürlükte bulunan sigorta sözleşmeleri için tahakkuk etmiş primler ile reasürörlere devredilen primlerin herhangi bir komisyon veya diğer bir indirim yapılmaksızın brüt olarak gün esasına göre ertesi hesap dönemi veya hesap dönemlerine sarkan kısmı olarak hesaplanmış ve kayıtlara yansıtılmıştır. Belirli bir bitiş tarihi olmayan emtea nakliyat branşı poliçeleri için son üç ayda yazılan primlerin %50'si kazanılmamış primler karşılığı olarak ayrılmaktadır.

Ertelenen Komisyon Gider ve Gelirleri

Hazine Müsteşarlığı tarafından yayımlanan 28 Aralık 2007 tarih ve 2007/25 sayılı Genelge uyarınca, 1 Ocak 2008 tarihinden itibaren yazılan primler için aracılara ödenen komisyonlar ile reasürörlere devredilen primler nedeniyle reasürörlerden alınan komisyonların gelecek dönem veya dönemlere isabet eden kısmı, bilançoda sırasıyla ertelenmiş üretim giderleri ve ertelenmiş üretim gelirleri hesaplarında, gelir tablosunda ise faaliyet giderleri hesabı altında netleştirilerek muhasebeleştirilmektedir.

Üretime bağlı olarak tahakkukunun yapılması kaydıyla aracılara ödenen komisyonlar, reasüröre devredilen primler nedeniyle alınan komisyonlar, bölüşmesiz reasürans anlaşmaları için ödenen tutarlar ile tarifelerin gelecek dönem veya dönemlere isabet eden kısmı ertelenmiş gelirler ve ertelenmiş giderler hesapları ile diğer ilgili hesaplar altında muhasebeleştirilmektedir. Şirket bu kapsamda 31 Mart 2017 itibarıyla 15.511.068 TL tutarında ertelenmiş komisyon gideri ve 3.414.585 TL tutarında ertelenmiş komisyon geliri hesaplamış ve finansal tablolarına yansıtmıştır (31 Aralık 2016: 15.229.521 TL tutarında ertelenmiş komisyon gideri ve 3.112.411 TL tutarında ertelenmiş komisyon geliri).

Devam eden riskler karşılığı:

Teknik Karşılıklar Yönetmeliği uyarınca sigorta şirketleri, 1 Ocak 2008 tarihinden itibaren, yürürlükte bulunan sigorta sözleşmeleri dolayısıyla ortaya çıkabilecek tazminatların, ilgili sözleşmeler için ayrılmış kazanılmamış primler karşılığından fazla olma ihtimaline karşı, beklenen hasar prim oranını dikkate alarak devam eden riskler karşılığı ayırmakla yükümlüdürler. Beklenen hasar prim oranı, gerçekleşmiş hasarların kazanılmış prime bölünmesi suretiyle bulunur. Branş bazında hesaplanan beklenen hasar prim oranının %95'in üzerinde olması halinde, %95'i aşan oranın net kazanılmamış primler karşılığı ile çarpılması sonucunda bulunan tutar, net devam eden riskler karşılığı, %95'i aşan oranın brüt kazanılmamış primler karşılığı ile çarpılması sonucunda bulunan tutar brüt devam eden riskler karşılığı olarak hesaplanır. Brüt tutar ile net tutar arasındaki fark ise reasürör payı olarak dikkate alınır.

Hazine Müsteşarlığının 2012/13 sayılı Sektör Duyurusunun 7. maddesi uyarınca, Muallak Tazminat Karşılıkları hesaplamasında yapılan yöntem değişikliğinin yanıtıcı etkisinin ortadan kaldırılmasını teminen, önceki dönem Muallak Tazminat Karşılığı hesaplamaları da yeni yöntemle yapılarak devam eden riskler karşılığı hesaplamalarına yansıtılmıştır. Hazine Müsteşarlığının 2016/37 sayılı Genelgesi ile şirketlere, Devam Eden Riskler Karşılığı hesaplamasını, Kara Araçları, Kara Araçları Zorunlu Mali Mesuliyet (Zorunlu Trafik ve İhtiyari Mali Mesuliyet ayrı ayrı olmak üzere) ve Genel Sorumluluk branşlarında, son dört kaza çeyreğine ilişkin hasar prim oranları üzerinden hesaplama yapabilmeleri imkanı tanınmıştır. Bu hesaplama göre hasar prim oranının 2016 yılı için %95'i, 2017 yılı için %90'ı ve sonraki yıllarda ise %85'i aşması durumunda, aşan kısmın KPK ile çarpılması suretiyle hesaplama yapılacaktır.

BEREKET SİGORTA A.Ş.

31 MART 2017 TARİHİ İTİBARIYLA FİNANSAL TABLOLARA İLİŞKİN AÇIKLAYICI DİPNOTLAR

(Aksi belirtilmedikçe, tüm tutarlar Türk Lirası (TL) olarak gösterilmiştir.)

3. Önemli Muhasebe Politikalarının Özeti (devamı)

Şirket, 31 Mart 2017 tarihi itibarıyla Devam Eden Riskler Karşılığı hesaplamasını, Zorunlu Trafik branşında 2016/37 sayılı Genelgeye uygun olarak hesaplamış ve hesaplama sonucunda karşılık yükümlülüğü oluşmamıştır. (31 Aralık 2016: Bulunmamaktadır.)

Muallak hasar ve tazminat karşılığı:

Şirket, tahakkuk etmiş ve hesaben tespit edilmiş ancak daha önceki hesap dönemlerinde veya cari hesap döneminde fillen ödenmemiş tazminat bedelleri veya bu bedel hesaplanamamış ise tahmini bedelleri ile gerçekleşmiş ancak rapor edilmemiş tazminat bedelleri için muallak tazminat karşılığı ayırmaktadır.

Muallak hasar karşılığı eksper raporlarına veya sigortalı ile eksperin değerlendirmelerine uygun olarak belirlenmekte olup ilgili hesaplamalarda rücu, sovtaj ve benzeri gelir kalemleri tenzil edilmemektedir.

Tahakkuk etmiş ve hesaben tespit edilmiş muallak tazminat karşılığı ile; içeriği ve uygulama esasları, Teknik Karşılıklar Yönetmeliği ve 1 Ocak 2015 tarih ve 2014/16 sayılı "Muallak Tazminat Karşılığına İlişkin Genelge" ("Genelge") ve ilgili düzenlemelerde belirlenmiş olan aktüeryal zincir merdiven yöntemleri kullanılarak belirlenen tutar arasındaki fark gerçekleşmiş ancak rapor edilmemiş tazminat bedeli olarak muhasebeleştirilmektedir.

1 Ocak 2015 tarihinden itibaren yürürlüğe girmiş olan Genelge'ye göre sigorta şirketleri her branş için aktüeryal zincirleme merdiven metodu ("AZMM") hesaplamalarını Genelge'de öngörölmüş olan 6 ayrı yöntemi dikkate alarak ve gerçekleşen hasarlar (muallak ve ödenen hasarlar toplamı) üzerinden yapmaları gerekmektedir. Sigorta şirketlerine, AZMM hesaplamaları ile ilgili olarak her branş için ilgili Genelge'de yer alan yöntemlerden en uygun yöntemi belirleyerek seçme hakkı tanınmış olup, ayrıca aktüeryal dayanağı olmak ve AZMM yöntemlerine göre hesaplanan tutardan fazla olmak koşuluyla şirketçe belirlenecek diğer yöntemlerden birini seçme hakkı da tanınmıştır. Söz konusu AZMM hesaplamaları yapılırken daha homojen bir veri setiyle hesaplama yapılabilmesini teminen büyük hasar olarak nitelendirilen uç hasarlar Şirket Aktüeri tarafından istatistikî yöntemlerle elimine edilme hakkı da tanınmıştır. Ayrıca AZMM hesaplamaları brüt olarak yapılmakta ve Şirket'in yürürlükte bulunan veya ilgili reasürans anlaşmalarına bağlı olarak net tutarlar belirlenmektedir. Genelge çerçevesinde, Şirket'in AZMM tablolarındaki gelişim faktörlerine müdahale yetkisinin kullanılmasına izin verilmektedir.

Bu hüküm gereğince, aktüeryal çalışmalar sonucunda; çalışma 7 yıllık brüt ödenen hasar, muallak hasar, tahakkuk eden rücu alacakları ve tahsil edilen rücu gelirleri verileri üzerinden çeyreklik bazda yapılmıştır. Tedavi dosyalarına ilişkin tutarlar çalışmadan çıkartılmıştır. Büyük hasar elemesi için Zorunlu Trafik branşında şirket aktüerince toplam dosya sayısının % 0,15 oranına göre büyük hasar elemesi yapılmış, diğer branşlarda ise box plot yöntemi ile eleme uygulanmıştır.

Genel sorumluluk branşında Bornheutter Ferguson (BF), diğer tüm branşlarda AZMM hesabı standart yöntem ile yapılmıştır. BF yönteminde hasar prim oranı % 128,83 olarak dikkate alınmıştır. İlgili hasar prim oranı, 2016 yılı Aralık dönemi genel sorumluluk branşı sektör ortalama hasar prim oranıdır..

Finansal tablolara yansıtılacak olan gerçekleşmiş ancak rapor edilmemiş hasar karşılığı tutarının belirlenmesinde, Genelge uyarınca hesaplanan tutarın tamamının dikkate alınması gerekmektedir.

Hazine Müsteşarlığı'nın 27 Temmuz 2015 tarih ve 2015/28 sayılı Muallak Tazminat Karşılığına İlişkin Genelge'de (2014/16, 2016/11) değişiklik yapılmasına İlişkin Genelgeler ile de, muallak tazminat Karşılığına İlişkin 2016/11 sayılı Genelge'nin uygulanması sonrası IBNR hesabı sonucunda bulunan tutarın bir önceki üç aylık dönemki tutardan fazla olması halinde;

BEREKET SİGORTA A.Ş.

31 MART 2017 TARİHİ İTİBARIYLA FİNANSAL TABLOLARA İLİŞKİN AÇIKLAYICI DİPNOTLAR (Aksi belirtilmedikçe, tüm tutarlar Türk Lirası (TL) olarak gösterilmiştir.)

2. Önemli Muhasebe Politikalarının Özeti (devamı)

- 2015 yılı için %2,5, %5, %10
- 2016 yılı için %7,5, %7,5, %10, %10
- 2017 yılı için %12,5, %12,5, %15, %15
- 2018 yılı için %20, %20, %25, %25
- 2019 yılı için %40, %60, %80, %100

Oranlarının, üçer aylık dönemler itibarıyla sırasıyla esas alınarak IBNR hesabı yapılabileceğini belirtmiştir. 31 Mart 2017 tarihi itibarıyla tüm branşlar için hesaplanan IBNR tutarları, 31 Aralık 2016 tarihi itibarıyla hesaplanan tutarlar ile karşılaştırıldığında Şirket, artış gerçekleşen branşlarda kademeli geçiş uygulamasını kullanarak önceki 3 aylık dönemde yapılan IBNR hesabına göre ortaya çıkan artışın %12,5'ini mali tablolarına yansıtmıştır.

31 Mart 2017 ve 31 Aralık 2016 tarihlerinde branşlar itibarıyla kullanılan IBNR hesaplama metodu ile bu hesaplamalar sonucunda ilave olarak ayrılacak veya hesaplamaların negatif sonuç verdiği durumlarda karşılıklardan düşülecek olan brüt ve net ilave karşılık tutarları aşağıda açıklanmıştır.

Branş	Kullanılan Yöntem	31 Mart 2017	
		Brüt IBNR	Net IBNR
Kara Araçları	STANDART	(1.906.888)	(1.869.528)
Zorunlu Trafik	STANDART	29.646.928	28.074.831
İhtiyari Mali Sorumluluk	STANDART	782.179	736.934
Yangın ve Doğal Afetler	STANDART	2.976	342
Kaza	STANDART	(195.916)	(125.406)
Genel Zararlar	STANDART	(150.257)	(12.200)
Finansal Kayıplar	STANDART	(24.897)	-
Nakliyat	STANDART	(27.590)	(2.633)
Genel Sorumluluk	BF	3.560.347	1.173.954
Kefalet	STANDART	(61.026)	(19)
Toplam		31.625.856	27.976.275

(*) Şirket, 31 Mart 2017 tarihinde yukarıda bahsedilen kademeli geçiş oranlarını kullanmamış olsaydı, IBNR hesaplaması sonucu hesaplanan brüt IBNR tutarı 29.456.076 TL (Net IBNR: 24.614.386 TL) daha fazla olacaktı (31 Aralık 2016: Brüt IBNR tutarı 22.815.026 TL (Net IBNR: 18.862.195 TL) daha fazla olacaktı).

Branş	Kullanılan Yöntem	31 Aralık 2016	
		Brüt IBNR	Net IBNR
Kara Araçları	Standart	(2.010.882)	(1.976.775)
Zorunlu Trafik	Standart	26.376.725	24.612.892
İhtiyari Mali Sorumluluk	Standart	690.015	642.176
Yangın ve Doğal Afetler	Standart	(19.171)	(2.278)
Kaza	Standart	(102.029)	(66.070)
Genel Zararlar	Standart	(168.695)	(27.749)
Finansal Kayıplar	Standart	(28.555)	-
Nakliyat	Standart	(32.860)	(23.596)
Genel Sorumluluk	Bornhuetter - Ferguson	2.874.299	944.566
Kefalet	Standart	(67.115)	(21)
Toplam		27.511.732	24.103.145

Hazine Müsteşarlığı tarafından 10 Haziran 2016 tarihinde yayınlanan "Muallak Tazminat Karşılığında Kaynaklanan Net Nakit Akışlarının İskonto Edilmesi Hakkında Genelge" de (2016/22) açıklandığı üzere, muallak tazminat karşılığının ödemeye dönüşümüne (rücu, sovtaj ve benzeri gelirler de ters nakit akışı olarak dikkate alınır) ilişkin olarak dönemler itibarıyla gerçekleşecek net nakit akışlarının en iyi tahmini şirket aktüeri tarafından yapılır. Net nakit akışları Tablo 57-AZMM dosyasında belirlenen ana branş temelinde tahmin edilir. Net nakit akışları sigortanın yasal teminat süreleri de dikkate alınarak en fazla on yıllık süre için tahmin edilir. Bununla birlikte, nakit akışları süresinin her halükarda IBNR hesaplamasının kapsadığı süreyi aşmaması esastır. Net nakit akışları çeyreklik bazda tahmin edilmekle birlikte, reasürans şirketlerinin yıllık periyotları aşmamak şekilde daha uzun periyotlar için tahmin yapması da mümkündür. Net nakit akışları finansal raporlama dönemi tarihi itibarıyla Resmî Gazetede yayımlanan en son yasal faiz oranı kullanılarak peşin değere iskonto edilir. İskonto tutarı alt branşlara muallak tazminat karşılığı tutarı ile orantılı olarak dağıtılır.

KAYITLARIMIZA
UYGUNDUR

BEREKET SİGORTA A.Ş.

31 MART 2017 TARİHİ İTİBARIYLA FİNANSAL TABLOLARA İLİŞKİN AÇIKLAYICI DİPNOTLAR

(Aksi belirtilmedikçe, tüm tutarlar Türk Lirası (TL) olarak gösterilmiştir.)

2. Önemli Muhasebe Politikalarının Özeti (devamı)

İskonto işlemi; tahakkuk eden, raporlanmayan ve yeterlilik farkı dahil tüm tutarlar belirlendikten ve uygulanması halinde Muallak Tazminat Karşılığına İlişkin Genelgenin (2014/16) 5/A maddesine göre yapılacak kademeli geçiş sonrasında gerçekleştirilir.

31 Mart 2017 ve 31 Aralık 2016 tarihleri itibarıyla net nakit akışlarının tahmin edilmesine ilişkin uygulanan yöntemler ile her bir ana branş için tahmin edilen nakit akışların tutarları aşağıda açıklanmıştır.

Branşlar	Kullanılan İskonto Oranları	Brüt muallak hasar tutarı(*)	İskonto tutarı	31 Mart 2017
				İskonto sonrası brüt muallak hasar tutarı (*)
Kara Araçları	2,48%	(2.550.829)	63.273	(2.487.556)
Zorunlu Trafik	15,86%	(92.031.144)	14.600.690	(77.430.454)
İhtiyari Mali Sorumluluk	15,99%	(1.640.991)	262.405	(1.378.586)
Yangın Ve Doğal Afetler	5,03%	(19.736.459)	992.119	(18.744.340)
Kaza	2,48%	(1.347.340)	33.420	(1.313.919)
Genel Zararlar	7,28%	(868.290)	63.249	(805.042)
Finansal Kayıplar	6,40%	(2.132)	136	(1.996)
Nakliyat	(3,21)%	16.026	514	16.540
Genel Sorumluluk	18,88%	(12.428.722)	2.346.366	(10.082.356)
Kefalet	18,43%	(49.954.623)	9.206.788	(40.747.835)
Sağlık	1,50%	(65)	1	(64)
Hava Araçları Sorumluluk	100,00%	(103)	103	-
Toplam		(180.544.672)	27.569.064	(152.975.608)

Branşlar	Kullanılan İskonto Oranları	Brüt muallak hasar tutarı(*)	İskonto tutarı	31 Aralık 2016
				İskonto sonrası brüt muallak hasar tutarı (*)
Kara Araçları	2,48%	(2.898.617)	71.900	(2.826.717)
Zorunlu Trafik	15,86%	(85.156.859)	13.510.089	(71.646.770)
İhtiyari Mali Sorumluluk	15,99%	(1.399.715)	223.823	(1.175.892)
Yangın Ve Doğal Afetler	5,03%	(17.507.615)	880.078	(16.627.537)
Kaza	2,48%	(1.534.343)	38.059	(1.496.284)
Genel Zararlar	7,28%	(778.263)	56.691	(721.572)
Finansal Kayıplar	6,40%	(12.675)	811	(11.864)
Nakliyat	(3,21)%	(1.285)	(41)	(1.326)
Genel Sorumluluk	18,88%	(11.561.763)	2.182.696	(9.379.067)
Kefalet	18,43%	(49.948.534)	9.205.666	(40.742.868)
Sağlık	1,50%	(20.060)	301	(19.759)
Hava Araçları Sorumluluk	11,73%	(103)	103	-
Toplam		(170.819.832)	26.170.176	(144.649.656)

(*) Dosya muallakları, IBNR tutarları ve Dava kazanma oranları indiriminden oluşmaktadır.

Şirket, IBNR hesaplamaları yapılırken daha homojen bir veri setiyle hesaplama yapılabilmesini teminen büyük hasar olarak nitelendirilen uç hasarları ayrı bir dosyada Genelge'de öngörülmüş olduğu üzere istatistiki yöntemlerle elimine etmiştir.

Daha homojen bir veri setiyle hesaplama yapılabilmesini teminen, büyük hasar olarak nitelendirilen uç hasarlar Box-Plot yöntemiyle ve Zorunlu Trafik branşında uç hasarlar istatistiksel metodlarla (%0,15 oranında) açıklanmıştır.

Büyük hasar elemesi sonucunda Kara Araçları Sorumluluk branşında 93 dosya elenmiştir. Zorunlu Trafik branşı IBNR hesabında 0,0015'i kadar dosya (93 adet) elendikten sonra oluşan gelişim kat sayıları büyük hasar elemesi yapılmamış gerçekleşen üçgene uygulanarak hesaplama yapılmıştır.

Söz konusu hesaplamalar sonucunda branşlar itibarıyla açıklanacak büyük hasarların bulunması için kullanılan büyük hasar limitleri aşağıda açıklanmıştır:

**31 MART 2017 TARİHİ İTİBARIYLA
FİNANSAL TABLOLARA İLİŞKİN AÇIKLAYICI DİPNOTLAR**
(Aksi belirtilmedikçe, tüm tutarlar Türk Lirası (TL) olarak gösterilmiştir.)

2. Önemli Muhasebe Politikalarının Özeti (devamı)

Branş	31 Mart 2017	31 Aralık 2016
Kefalet (Emniyeti Suistimal)	554.373	554.373
Yangın ve Doğal Afetler	206.240	221.291
Zorunlu Trafik	288.437	272.787
Genel Zararlar	89.289	89.289

26 Aralık 2011 tarihi itibarıyla Hazine Müsteşarlığı tarafından 2011/23 sayılı "Gerçekleşmiş Ancak Raporlanmamış Tazminat Karşılığı Hesaplamasına İlişkin Açıklamalar Hakkında Genelge" yayınlanmıştır. Bu genelgenin "negatif gerçekleşmiş ancak rapor edilmemiş test sonuçlarının %100 yansıtılması" ve "Tahakkuk ettirilen rücu, sovtaj ve benzeri alacakların gerçekleşmiş ancak rapor edilmemiş test sonuçlarına yansıtılması" başlıklı hükümleri 1 Ocak 2012 tarihi itibarıyla, "Dava sürecindeki dosyalardan elde edilecek gelirler başlıklı hükümleri ise, 31 Aralık 2011 tarihi itibarıyla yürürlüğe girmiştir.

1. Aktüeryal Zincirleme Merdiven Metodu tablosunda her bir branş için tahakkuk ettirilen rücu, sovtaj ve benzeri gelirlere ilişkin ilave bir üçgen eklenip, gerekli hesaplamalar otomatik olarak yapılacaktır. Söz konusu hesaplamada, hem bilançoda yer alan söz konusu alacaklar hem de bu alacaklar için ayrılan şüpheli alacak karşılıkları dikkate alınacaktır.
2. Sigorta ve Reasürans ile Emeklilik Şirketlerinin Teknik Karşılıklarına ve Bu Karşılıkların Yatırılacağı Varlıklara İlişkin Yönetmeliğin 7 nci maddesinin yirminci fıkrası hükümlerine göre kazanma ve kaybetme ihtimali değerlendirilmeksizin, dava aşamasında olan hasarlar için muallak tazminat karşılık rakamı olarak öncelikle dava değerinin esas alınması, dava değerine rağmen bilirkişi raporu veya bilirkişi atanana kadar eksperin hazırlamış olduğu rapor, fatura gibi kesin kanıtların bulunması halinde bu tutarlara dayanılarak muallak tazminat karşılığı ayrılması gerekmektedir.
3. Türkiye Finansal Raporlama Standartları çerçevesinde finansal raporların gerçek durumu yansıtabilmesi adına dava sürecinde olan dosyalar için kazanma ve kaybetme ihtimali değerlendirilerek karşılık ayrılması gerekmektedir.

Bu çerçevede, şirketlerce hazırlanan finansal raporların gerçek durumu yansıtmasının sağlanması amacıyla, dava sürecinde olan dosyalar için aşağıdaki esaslara göre muallak tazminat karşılığında indirim yapılabilir:

- a. Davanın sonuçlanma tarihi dikkate alınarak hesaplamaların yapıldığı dönemin sonundan geriye doğru son beş yıllık gerçekleştirmelere göre alt branşlar itibarıyla şirket aleyhine açılan davaların tutarları üzerinden bir kazanma oranı hesaplanması ve hesaplanan kazanma oranına göre dava sürecinde olan dosyalar için tahakkuk ettirilen muallak dosyalardan indirim yapılması mümkün bulunmaktadır. Hesaplamalar çeyrek dönemler itibarıyla yapılacaktır.
- b. Kazanma oranı, yargı süreci sonucu bütün yargılama aşamaları (karar düzeltme dahil) tamamlanarak ya da sulh veya takipsizlik sonucu şirket lehine kesinleşmiş dosyalar ile tahkim sisteminden şirket lehine sonuçlanmış dosyaların dava tutarına kıyasla azalan tutarının, dava ve tahkim sürecinde yukarıda belirtilen aşamalardan geçmiş bütün dosyaların (kazanılın-kazanılmasın) toplam tutarına oranlanması şeklinde hesaplanır.
- c. Hesaplama tutarları üzerinden yapıldığından, kısmi kabul edilen dosyalar da ödenmemesine karar verilen tutar kazanılan tutar olarak dikkate alınır.
- d. Kazanma oranı hesaplamasında sadece tazminata ilişkin anapara tutarlarının hesaplamaya dahil edilip, faiz, avukatlık ücreti, bilirkişi ücreti, dava masrafı gibi ilave gider payları dikkate alınmamalıdır. Ancak, indirim yapılmak için oranın uygulanacağı esnada dosya için ayrılan tüm karşılık tutarı dikkate alınır.
- e. IBNR tutarlarının tespit edilebilmesi için yapılan tüm hesaplamalarda, dava sürecindeki dosyalar indirim yapılmamış olarak dikkate alınır.

BEREKET SİGORTA A.Ş.

31 MART 2017 TARİHİ İTİBARIYLA FİNANSAL TABLOLARA İLİŞKİN AÇIKLAYICI DİPNOTLAR (Aksi belirtilmedikçe, tüm tutarlar Türk Lirası (TL) olarak gösterilmiştir.)

2. Önemli Muhasebe Politikalarının Özeti (devamı)

f. Muallak tazminat karşılığında indirilecek toplam tutar, her durumda dava sürecindeki dosyalar için ayrılan muallak tazminat karşılığı toplam tutarının %25'inden fazla olamaz. İlgili alt branşta birinci maddede belirtildiği şekilde beş yıllık verisi bulunmayan şirketler ise %15'den fazla olmamak kaydıyla çalıştıkları yılları esas alarak kazanma oranı hesaplayabilir ve indirim yapabilir. Yeni faaliyete başlanan branşlarda da veri bulunmayan branşlarda uygulanan ilkeler uygulanır.

g. Her bir dosya için ayrı ayrı oranlarda indirim yapılması mümkün olduğu gibi, dava sürecindeki tüm dosyalar için tek bir kazanma oranı kullanılması da mümkündür. Ancak, yapılan toplam indirim tutarı 6. maddedeki üst limitlerden fazla olamaz.

h. Kazanma oranının hesabı ile ilgili olarak Hazine Müsteşarlığına dönemsel raporlama yapılması ve finansal tabloların dipnotlarında detaylı şekilde açıklama sunulması zorunludur. Ayrıca, kazanma oranının ne şekilde hesaplandığına ilişkin tüm bilgi ve belgelerin denetime hazır bulundurulması gerekmektedir.

Şirket'in yukarıda detaylı olarak anlatılan yöntemine göre 31 Mart 2017 tarihi itibarıyla hesapladığı ve ekli finansal tablolarda dava sürecinde olan dosyalar için muallak hasar karşılığında indirilen net tutar 11.023.765 TL'dir (31 Aralık 2016: 11.023.765 TL). Son beş yıllık gerçekleşmelere göre alt branşlar itibarıyla, şirket aleyhine açılan davaların tutarları üzerinden hesaplanan kazanma oranlarını kullanarak ana branş bazında muallak hasarlarından indirdiği tutarlar aşağıdaki tabloda belirtilmiştir:

31 Mart 2017

Branş	Brüt	Net
Kara Araçları Sorumluluk	11.630.224	11.012.235
Genel Sorumluluk	1.554.131	507.986
Kara Araçları	262.383	257.242
Yangın Ve Doğal Afetler	802.261	101.957
Kaza	173.107	39.156
Genel Zararlar	191.059	10.912
Nakliyat	798	76
Finansal Kayıplar	1.691	-
Toplam	14.615.654	11.929.564

31 Aralık 2016

Branş	Brüt	Net
Kara Araçları Sorumluluk	10.872.054	10.144.505
Genel Sorumluluk	1.479.924	483.516
Kara Araçları	250.583	246.333
Yangın Ve Doğal Afetler	770.854	100.274
Kaza	164.104	31.284
Genel Zararlar	187.283	17.288
Nakliyat	786	565
Finansal Kayıplar	1.667	-
Toplam	13.727.255	11.023.765


**KAYITLARIMIZA
UYGUNDUR**

**31 MART 2017 TARİHİ İTİBARIYLA
FİNANSAL TABLOLARA İLİŞKİN AÇIKLAYICI DİPNOTLAR**
(Aksi belirtilmedikçe, tüm tutarlar Türk Lirası (TL) olarak gösterilmiştir.)

2. Önemli Muhasebe Politikalarının Özeti (devamı)

2011/18 sayılı “Sosyal Güvenlik Kurumuna Tedavi Masraflarına İlişkin Yapılan Ödemelerin Muhasebeleştirilmesine ve Sigortacılık Hesap Planında Yeni Hesap Kodu Açılmasına Dair Genelge” Kapsamında Trafik Kazaları Tedavi Masraflarına İlişkin Yapılan Yeni Düzenleme

25 Şubat 2011 tarih ve 27857 sayılı Resmi Gazete’de yayımlanarak yürürlüğe giren “6111 sayılı Bazı Alacakların Yeniden Yapılandırılması ile Sosyal Sigortalar ve Genel Sağlık Sigortası Kanunu ve Diğer Bazı Kanun ve Kanun Hükmünde Kararnemelerde Değişiklik Yapılması Hakkında Kanun”un 59 uncu maddesi ile 2918 sayılı Karayolları Trafik Kanununun 98 inci maddesi değiştirilmiştir.

Bahse konu Kanunun 59 uncu maddesiyle, 25 Şubat 2011 tarihinden itibaren, trafik kazalarına sağlık teminatı sağlayan zorunlu sigortalarda; sigorta şirketlerince yazılan primlerin %15’ini aşmamak üzere Hazine Müsteşarlığı’nca belirlenecek tutarın Sosyal Güvenlik Kurumu’na (“SGK”) aktarılmasını ve bu aktarımla birlikte sigorta şirketlerinin trafik kazalarından kaynaklanan yaralanmalar neticesinde ortaya çıkan tedavi giderlerine ilişkin sorumluluklarının SGK’ ya devredildiği hükme bağlanmaktadır. Yine aynı Kanun’un Geçici 1’inci maddesi ile 59’uncu madde kapsamında aktarılacak tutarın %20’sini aşmamak üzere Hazine Müsteşarlığı’nca belirlenecek tutarın SGK’ ya aktarılması ile 25 Şubat 2011 tarihinden önce trafik kazalarından kaynaklanan yaralanmalara ilişkin sunulan tedavi hizmetlerinin de SGK tarafından karşılanacağı hükme bağlanmıştır.

Bu çerçevede Zorunlu Trafik Sigortası, Zorunlu Taşımacılık Sigortası ile Zorunlu Koltuk Ferdi Kaza Sigortası kapsamında tedavi masraflarının ödenmesine ilişkin usul ve esaslar 27 Ağustos 2011 tarih ve 28038 sayılı Resmi Gazete’de yayımlanan “Trafik Kazaları Nedeniyle İlgililere Sunulan Sağlık Hizmet Bedellerinin Tahsiline İlişkin Usul ve Esaslar Hakkında Yönetmelik” ve 2011/17 sayılı Genelge ile düzenlenmiştir. Söz konusu uygulamaların muhasebeleştirilmesine ilişkin usul ve esaslar ise 2011/18 sayılı “Sosyal Güvenlik Kurumuna Tedavi Masraflarına İlişkin Yapılan Ödemelerin Muhasebeleştirilmesine ve Sigortacılık Hesap Planında Yeni Hesap Kodu Açılmasına Dair Genelge” ile açıklanmıştır.

2011/18 sayılı Genelge’ye göre Şirket’in ilgili branşlarda vermiş olduğu teminatlara ilişkin tedavi gideri ödeme yükümlülüğü kalmadığından AZMM gelişim üçgenlerinde Kanun kapsamına giren tedavi giderlerine ilişkin tüm veriler çıkarılmıştır. Aynı genelgeye göre Kanun’un Geçici 1. maddesine göre Kanun’un yayımlandığı tarihten önce meydana gelen trafik kazalarına ilişkin olarak Şirket’in, kayıtlarında takip ettiği tedavi masraflarına ilişkin kanunun yürürlüğe girdiği tarihten önce gerçekleşen hasarlara ilişkin muallak hasar dosyaları ile söz konusu tedavi masraflarına ilişkin hesaplanan tasfiye edilecek IBNR tutarını ödenen hasarlar hesabına kaydetmesi gerekmektedir. Şirket ihtiyatlılık gereği daha önce bu kapsamdaki hukuki süreci devam eden dosyalarını tasfiye etmemiş olup, ilgili Genelge sonrasında bu dosyaları kapatarak SGK’ya borçlar hesabına aktarmıştır. Tasfiye edilecek IBNR tutarı, 31 Mart 2011 tarihi itibarıyla düzenlenen AZMM tablosu hem tedavi masraflarına ilişkin veriler dahil hem de bu veriler hariç olarak yapılan iki hesaplamanın farkı olarak ele alınmıştır. 17 sayılı Genelge hükümleri çerçevesinde Hazine Müsteşarlığı tarafından Şirket’e bildirilen yükümlülükler ile belirtilen hesaplama sonucu bulunan tutarın ilgili döneme isabet eden kısımları arasında oluşan fark ilgili bilanço hesabına yansıtılmış ve diğer teknik gelirler veya giderler hesabına aktarılmıştır.

Şirket, 2011/18 sayılı Genelge’ye göre tedavi giderleri ile birlikte olan ölüm ve maluliyet tazminatlarının ayrıştırılmasını yapmış ve finansal tabloların hazırlanmasında yapılan hesaplamalara sadece tedavi masrafları konu edilmiştir.

**31 MART 2017 TARİHİ İTİBARIYLA
FİNANSAL TABLOLARA İLİŞKİN AÇIKLAYICI DİPNOTLAR**
(Aksi belirtilmedikçe, tüm tutarlar Türk Lirası (TL) olarak gösterilmiştir.)

2. Önemli Muhasebe Politikalarının Özeti (devamı)

Şirket'e Zorunlu Trafik Sigortası kapsamında, 2011 yılı için 6111 sayılı Kanunun yayımından önce meydana gelen trafik kazaları bakımından Sosyal Güvenlik Kurumuna aktarılacak tutar ile, Zorunlu Taşımacılık Sigortası ve Zorunlu Koltuk Ferdi Kaza Sigortası kapsamında, 2011 yılı için 6111 sayılı Kanunun yayımından önce meydana gelen trafik kazaları bakımından Sosyal Güvenlik Kurumuna aktarılacak tutarın hesabında kullanılacak katsayılar Hazine Müsteşarlığı tarafından bildirilmiştir.

Bu çerçevede Şirket, 2011/18 sayılı Genelge'de yapılan açıklamalara göre Kanunun yayım tarihinden önce ve sonrası için hesaplamış olduğu ve kendisine bildirmiş olan tutarları finansallarına aktarmıştır.

Yukarıda bahsedilen Kanun ve yönetmelikler çerçevesinde SGK'ya yapılan aktarımlar sebebiyle 31 Mart 2017 tarihi itibarıyla Şirket, Kanun sonrası dönem ile ilgili SGK'ya devredilecek primler nedeni ile gelir tablosuna 1.742.477 TL tutarında gider yansıtmıştır (31 Aralık 2016: 6.744.462 TL). Bu işlemin gelecek yıllardaki net etkisi Hazine Müsteşarlığı'nın bildirimlerine bağlı olarak kesinleşecektir.

2 Mayıs 2012 gün ve 28280 sayılı Resmi Gazete'de yayımlanan "Trafik Kazaları Nedeniyle İlgililere Sunulan Sağlık Hizmet Bedellerinin Tahsiline İlişkin Usul ve Esaslar Hakkında Yönetmelikte Değişiklik Yapılmasına Dair Yönetmelik" in ("Sağlık Hizmetleri Yönetmeliği") 1. Maddesi'yle, "Ek 1 – Hesaplama Yöntemi" başlıklı ekinin, "a-) Zorunlu Trafik Sigortası" başlıklı kısmında, zorunlu trafik sigortasına ilişkin olarak 2012 ve devam eden yıllar için hesaplama 2012 yılı bakımından beher poliçe için yazılan primin %10'u Sosyal Güvenlik Kurumu'na ("Kurum") devredilir denmektedir. Sağlık Hizmetleri Yönetmeliği'nin 2. Maddesi'nde de yürürlük tarihi 1 Ocak 2012 olarak belirlenmiştir. Bu suretle, bu uygulama, Sağlık Hizmetleri Yönetmeliği'nin yayım tarihi olan 2 Mayıs 2012 tarihi yerine 1 Ocak 2012'den itibaren yürürlüğe girmiştir.

Türkiye Sigorta Birliği ("TSB") ilgili yürütmenin durdurulması için Danıştay Onbeşinci Dairesi'ne başvurmuş ancak 10 Aralık 2013 tarih ve E:2013/10984 sayılı karar ile ilgili daire bu istemi reddetmiştir. TSB konuyu Danıştay İdari Dava Daireleri Kurulu'na taşımış ve 11 Haziran 2014 tarihinde ilgili Kurul TSB'nin talebini oy çokluğu ile kabul ederek yürütmeyi durdurmuştur.

Dengeleme karşılığı:

28 Temmuz 2010 tarih ve 27655 sayılı Resmi Gazete'de yayımlanan Sigorta ve Reasürans ile Emeklilik Şirketlerinin Teknik Karşılıklarına ve Bu Karşılıkların Yatırılacağı Varlıklara İlişkin Yönetmelik'in 9. maddesinde şirketlerin takip eden hesap dönemlerinde meydana gelebilecek tazminat oranlarındaki dalgalanmaları dengelemek ve katastrofik riskleri karşılamak üzere kredi ve deprem teminatları için dengeleme karşılığı ayrılacağı ifade edilmiştir. Ayrıca dengeleme karşılığının her bir yıla tekabül eden deprem ve kredi net primlerinin %12'si oranında hesaplanacağı, net primin hesaplanmasında, bölüşmesiz reasürans anlaşmaları için ödenen tutarların devredilen prim olarak telakki edileceği ve karşılık ayrılmasına son beş finansal yılda yazılan net primlerin en yüksek tutarının %150'sine ulaşıncaya kadar devam edileceği belirtilmiştir. Beşinci yılın geçmesini müteakiben prim üretimi rakamına bağlı olarak karşılık rakamının bir önceki yılki bilançoda yer alan karşılık tutarına göre daha düşük çıkması durumunda aradaki fark özsermaye altında diğer kar yedekleri içerisinde gösterilebilecektir. Özsermayeye aktarılan bu tutar yedek olarak tutulabileceği gibi sermaye artırımına konu olabilir veya tazminat ödemelerinde kullanılabilir. Deprem meydana gelmesi veya kredi branşında ilgili finansal yılda teknik zarar gerçekleşmesi durumunda, kredi ve deprem teminatları için ayrılan karşılıklar tazminat ödemelerinde kullanılabilir, hasarın meydana gelmesi durumunda, reasüröre isabet eden miktarlar ile sözleşmede belirtilen muafiyet limitinin altında kalan miktarlar dengeleme karşılıklarından indirilemeyecektir.

**31 MART 2017 TARİHİ İTİBARIYLA
FİNANSAL TABLOLARA İLİŞKİN AÇIKLAYICI DİPNOTLAR**
(Aksi belirtilmedikçe, tüm tutarlar Türk Lirası (TL) olarak gösterilmiştir.)

2. Önemli Muhasebe Politikalarının Özeti (devamı)

2012/1 nolu Dengeleme Karşılığının Kullanılması ile Bazı Genelgelere İlişkin İlave Açıklamalar Hakkında Genelge'ye göre, deprem tazminatları için ayrılan dengeleme karşılığının, deprem nedeniyle yapılan tazminat ödemelerinde kullanılması mümkündür. Ayrıca, eksper raporu veya afet durumunda resmi kurumlardan temin edilecek belgeler gibi kanıtlara dayanılarak ayrılan muallak tazminat karşılığının da dengeleme karşılığından indirilmesi mümkündür. Ancak, söz konusu indirim cari yıl için ayrılan dengeleme karşılığından yapılamaz. Ayrıca, gerçekleşen deprem hasar tutarlarının, gelir tablosunda ilgili teknik gider hesaplarına kaydedilmesi, dengeleme karşılığından karşılanacak kısmın ise dengeleme karşılığı bilanço hesabına borç, diğer teknik karşılıklarda değişim hesabına alacak kaydedilmesi gerekmektedir. Diğer taraftan, gerçekleşmiş ancak rapor edilmemiş muallak tazminatlar hesaplamasına konu dönemlerdeki deprem hasarlarının dengeleme karşılığından ödenen kısımlarının gerçekleşmiş ancak rapor edilmemiş muallak tazminatlar hesaplamasına dahil edilmemesi mümkündür.

31 Mart 2017 tarihi itibarıyla yukarıda belirtilen hesaplama göre 7.637.846 TL (31 Aralık 2016: 7.478.003 TL) dengeleme karşılığı mevcuttur. İlgili karşılık tutarından, 2010 yılında meydana gelen Van depremi ile ilgili bugüne kadar ödenen hasar tutarı olan 583.938 TL düşülmüştür (31 Aralık 2016: 583.938 TL).

c. Rücu Gelir Tahakkukları

20 Eylül 2010 tarihi itibarıyla Hazine Müsteşarlığı tarafından 2010/13 sayılı "Rücu ve Sovtaj Gelirlerine İlişkin Genelge" yayınlanmıştır.

1. Tahakkuk etmiş ve hesaben tespit edilmiş muallak tazminat karşılığına ilişkin hesaplamalarda (dosya muallaklarında) tahakkuk etmiş veya tahsil edilmiş rücu, sovtaj ve benzeri gelir kalemleri tenzil edilemeyecek; tahakkuk etmiş rücu, sovtaj ve benzeri gelir kalemleri bilançonun aktif tarafındaki ilgili alacak hesabı altında ve gelir tablosunda aşağıda detaylı verildiği şekilde muhasebeleştirilebilecektir.
2. Rücu ve sovtaj alacağının veya gelirinin tahakkukunun yapılabilmesi için, halefiyet hakkının kazanılması, tutarın kesin olarak tespit edilmesi ve dönem sonu itibarıyla tahsil edilmemiş olması gerekmektedir.
3. Sigorta şirketlerinden ibraname temin edilmesine gerek olmaksızın, sigorta şirketlerinin tazminat ödemesini gerçekleştirerek sigortalılarından ibraname almış olmaları ve karşı sigorta şirketine ya da 3. şahıslara bildirim yapılması kaydıyla, borçlu sigorta şirketinin teminat limitine kadar olan rücu alacakları tahakkuk ettirilebilecektir. Ancak, söz konusu tutarın tazminat ödemesini takip eden altı ay içerisinde karşı sigorta şirketinden veya dört ay içerisinde 3. şahıslardan tahsil edilememesi durumunda alacak karşılığı ayrılacaktır.
4. Rücu talebinin dava/icra yoluyla yapılması halinde ise bu işlemlere başlandığı tarih itibarıyla tahakkuk işlemi yapılacak ve aynı tarih itibarıyla bu tutar için şüpheli alacak karşılığı ayrılacaktır.
5. Sovtaj gelirinin tahakkuk ettirilebilmesi için, kısmi zarar görmüş malların sigorta bedelinin tamamının tazmin edilmesi ve sonra bu malların sigorta şirketininin mülkiyetine veya ferizilliyetine geçmesi (sovtaj) halinde bunların satışından elde edilebilecek gelirlerin rücu alacakları gibi ilgili dönemlerde tahakkukunun yapılması gerekmektedir. Bu durumda, şirketin ferizilliyeti altında bulunan malların üçüncü bir kişi (gerçek/tüzel) aracılığı ile satışının yapılması veya sigortalıya bırakılması ya da doğrudan şirket tarafında satışının yapıldığı durumlarında da sovtaj gelirlerinin tahakkuk ettirilmesi ve ödenen tazminatlardan ya da muallak tazminatlardan tenzil edilmemesi gerekmektedir.
6. Branşlar itibarıyla tahakkuk ve tahsil edilen rücu ve sovtaj gelirleri tutarları finansal tabloların dipnotlarında ayrıca açıklanarak kamuoyuna bilgi verilir.

Şirket, 1.107.759 TL (31 Aralık 2016: 1.576.670 TL) tutarındaki toplam rücu alacağını ve 12.800 TL (31 Aralık 2016: Bulunmamaktadır.) tutarındaki reasürör payını sırası ile esas faaliyetlerden alacaklar ve teknik gelirler hesaplarında göstermiştir. Ayrıca Şirket, dava ve icra yoluyla yapılan rücu işlemlerinin konservasyonunda kalan kısmı için 23.937.980 TL (31 Aralık 2016: 22.394.541 TL) şüpheli alacak karşılığı ayırmıştır. Bu tutar esas faaliyetten kaynaklanan şüpheli alacaklar ve teknik gelirler hesaplarında gösterilmiştir.

**KAYITLARIMIZA
UYGUNDUR**

BEREKET SİGORTA A.Ş.

31 MART 2017 TARİHİ İTİBARIYLA FİNANSAL TABLOLARA İLİŞKİN AÇIKLAYICI DİPNOTLAR (Aksi belirtilmedikçe, tüm tutarlar Türk Lirası (TL) olarak gösterilmiştir.)

2. Önemli Muhasebe Politikalarının Özeti (devamı)

d. Prim Geliri ve Hasarlar

Prim geliri yıl içinde tanzim edilen poliçe gelirlerinden oluşmaktadır. Kazanılmamış primler karşılığı, bilanço tarihinde yürürlükte bulunan poliçeler üzerinden gün esaslı dikkate alınarak hesaplanmıştır.

Hasarlar ödendikçe gider yazılmaktadır. Dönem sonunda rapor edilip henüz fiilen ödenmemiş hasarlar ile gerçekleşmiş ancak rapor edilmemiş hasarlar için muallak hasarlar karşılığı ayrılmaktadır. Muallak ve ödenen hasarların reasürör payları bu karşılıklar içerisinde netleştirilmektedir.

e. Sigortacılık Faaliyetlerinden Alacaklar

Vadesi gelmiş sigortacılık faaliyetlerinden alacakların tahsil edilemeyeceğine dair somut bir gösterge varsa alacak karşılığı ayrılmaktadır. Tahsili tamamen mümkün olmayan alacaklar tespit edildikleri durumlarda tamamen silinirler.

Ayrıca Şirket, acente ve sigortalıları ile ilgili olup idari ve kanuni takipte olan şüpheli alacakları için karşılık ayırmaktadır. 31 Mart 2017 tarihi itibarıyla idari ve kanuni takipteki alacaklar için 25.656.366 TL (31 Aralık 2016: 24.107.362 TL) karşılık ayrılmıştır. Söz konusu karşılığın 23.937.980 TL (31 Aralık 2016: 22.394.541 TL) tutarındaki kısmı dava ve icra yoluyla yapılan rücu işlemlerinden oluşmaktadır.

f. Alacak ve Borç Reeskont Karşılığı

Alacaklar ve borçlar finansal tablolarda kayıtlı değerleri ile yer almakta ve reeskonta tabi tutulmaktadır. Bilanço tarihi itibarıyla Türk Lirası (TL) cinsinden senetli ve senetsiz alacak ve borçlar için yapılan reeskont hesaplamalarında kullanılan oran %10'dur. (31 Aralık 2016: %10). Bilanço tarihi itibarıyla yabancı para cinsinden senetli ve senetsiz alacak ve borçlar için yapılan reeskont hesaplamalarında Libor oranları kullanılmıştır.

g. Finansal Kiralama İşlemleri

Kiralama - kiracı durumunda Şirket

Mülkiyete ait risk ve kazanımların önemli bir kısmının kiracıya ait olduğu kiralama işlemleri, finansal kiralama olarak sınıflandırılırken diğer kiralamalar faaliyet kiralaması olarak sınıflandırılır.

Finansal kiralama ile elde edilen varlıklar, kiralama tarihindeki varlığın makul değeri, ya da asgari kira ödemelerinin bugünkü değerinden düşük olanı kullanılarak aktifleştirilir. Kiralayana karşı olan yükümlülük, bilançoda finansal kiralama yükümlülüğü olarak gösterilir.

Finansal kiralama ödemeleri, finansman gideri ve finansal kiralama yükümlülüğündeki azalışı sağlayan ana para ödemesi olarak ayrılır ve böylelikle borcun geri kalan ana para bakiyesi üzerinden sabit bir oranda faiz hesaplanmasını sağlar. Finansal giderler, Şirket'in yukarıda ayrıntılarına yer verilen genel borçlanma politikası kapsamında finansman giderlerinin aktifleştirilen kısmı haricindeki bölümü gelir tablosuna kaydedilir. Koşullu kiralalar oluşturdukları dönemde gider olarak kaydedilir.

Faaliyet kiralamaları için yapılan ödemeler (kiralayandan kira işleminin gerçekleşebilmesi için alınan veya alınacak olan teşvikler de kira dönemi boyunca doğrusal yöntem ile gelir tablosuna kaydedilir), kira dönemi boyunca doğrusal yöntem ile gelir tablosuna kaydedilir. Faaliyet kiralaması altındaki koşullu kiralalar oluşturdukları dönemde gider olarak kaydedilir.

BEREKET SİGORTA A.Ş.

31 MART 2017 TARİHİ İTİBARIYLA FİNANSAL TABLOLARA İLİŞKİN AÇIKLAYICI DİPNOTLAR (Aksi belirtilmedikçe, tüm tutarlar Türk Lirası (TL) olarak gösterilmiştir.)

2. Önemli Muhasebe Politikalarının Özeti (devamı)

h. Kur Değişiminin Etkileri

Şirket, yabancı para cinsinden varlıklarını ve yükümlülüklerini bilanço tarihindeki T.C. Merkez Bankası döviz alış kuruyla değerlemektedir. Bu işlemlerden doğan kur farkı gelir ve giderleri, gelir tablosuna dahil edilmektedir.

i. Hisse Başına Kazanç

TMS 33 "Hisse Başına Kazanç" standardına göre, hisse senetleri borsada işlem görmeyen işletmeler hisse başına kazanç açıklamak zorunda değildirler. Şirket'in hisseleri borsada işlem görmediğinden dolayı, ekli finansal tablolarda hisse başına kazanç/zarar hesaplanmamıştır.

j. Bilanço Tarihinden Sonraki Olaylar

Bilanço tarihinden sonraki olaylar, kara ilişkin herhangi bir duyuru veya diğer seçilmiş finansal bilgilerin kamuya açıklanmasından sonra ortaya çıkmış olsalar bile, bilanço tarihi ile bilançonun yayımı için yetkilendirilme tarihi arasındaki tüm olayları kapsar. Şirket, bilanço tarihinden sonraki düzeltme gerektiren olayların ortaya çıkması durumunda, finansal tablolara alınan tutarları bu yeni duruma uygun şekilde düzeltir.

k. Karşılıklar, Şarta Bağlı Yükümlülükler ve Şarta Bağlı Varlıklar

Geçmiş olaylardan kaynaklanan mevcut bir yükümlülüğün bulunması, yükümlülüğün yerine getirilmesinin muhtemel olması ve söz konusu yükümlülük tutarının güvenilir bir şekilde tahmin edilebilir olması durumunda finansal tablolarda karşılık ayrılır.

Karşılık olarak ayrılan tutar, yükümlülüğe ilişkin risk ve belirsizlikler göz önünde bulundurularak, bilanço tarihi itibarıyla yükümlülüğün yerine getirilmesi için yapılacak harcamanın tahmin edilmesi yoluyla hesaplanır.

Karşılığın, mevcut yükümlülüğün karşılanması için gerekli tahmini nakit akımlarını kullanarak ölçülmesi durumunda söz konusu karşılığın defter değeri, ilgili nakit akımlarının bugünkü değerine eşittir.

Karşılığın ödenmesi için gerekli olan ekonomik faydanın bir kısmı ya da tamamının üçüncü taraflarca karşılanmasının beklendiği durumlarda, tahsil edilecek tutar, ilgili tutarın tahsil edilmesinin hemen hemen kesin olması ve güvenilir bir şekilde ölçülmesi halinde varlık olarak muhasebeleştirilir.

2.1.1. ve takip eden 2 numaralı dipnotlarda tüm muhasebe politikalarına yer verilmiştir.

2.1.2. Diğer muhasebe politikaları

Bütün muhasebe politikaları 2.1.1 numaralı dipnotta ve takip eden 2 numaralı dipnotta açıklanmıştır.

2.1.3. Kullanılan para birimi

Şirket'in finansal tabloları faaliyette buldukları temel ekonomik çevrede geçerli olan para birimi (fonksiyonel para birimi) ile sunulmuştur. Şirket finansal tabloları, Şirket'in finansal tablolar için sunum birimi olan Türk Lirası cinsinden ifade edilmiştir.

2.1.4. Finansal tabloda sunulan tutarların yuvarlanma derecesi

Finansal tablolarda miktarlar Türk Lirası cinsinden tam sayı olarak gösterilmişlerdir.

BEREKET SİGORTA A.Ş.

31 MART 2017 TARİHİ İTİBARIYLA FİNANSAL TABLOLARA İLİŞKİN AÇIKLAYICI DİPNOTLAR (Aksi belirtilmedikçe, tüm tutarlar Türk Lirası (TL) olarak gösterilmiştir.)

2. Önemli Muhasebe Politikalarının Özeti (devamı)

2.1.5. Finansal tabloların düzenlenmesinde kullanılan ölçüm temeli (veya temelleri)

Finansal tablolar, finansal araçların yeniden değerlendirilmesi haricinde, tarihi maliyet esasına göre hazırlanmaktadır.

2.1.6 Yeni ve Revize Edilmiş Uluslararası Finansal Raporlama Standartları

Yeni ve düzeltilmiş standartlar ve yorumlar

31 Mart 2017 tarihi itibarıyla sona eren hesap dönemine ait finansal tabloların hazırlanmasında esas alınan muhasebe politikaları aşağıda özetlenen 1 Ocak 2016 tarihi itibarıyla geçerli yeni ve değiştirilmiş TFRS standartları ve TFRYK yorumları dışında önceki yılda kullanılanlar ile tutarlı olarak uygulanmıştır. Bu standartların ve yorumların Şirket'in mali durumu ve performansı üzerindeki etkileri ilgili paragraflarda açıklanmıştır.

i) 1 Ocak 2016 tarihinden itibaren geçerli olan yeni standart, değişiklik ve yorumlar

TFRS 11 – Müşterek Faaliyetlerde Hisse Edinimi (Değişiklikler)

TFRS 11, faaliyeti bir işletme teşkil eden müşterek faaliyetlerde ortaklık payı edinimi muhasebesi ile ilgili rehberlik etmesi için değiştirilmiştir. Bu değişiklik, TFRS 3 İşletme Birleşmeleri'nde belirtildiği şekilde faaliyeti bir işletme teşkil eden bir müşterek faaliyette ortaklık payı edinen işletmenin, bu TFRS'de belirtilen rehberlik ile ters düşenler hariç, TFRS 3 ve diğer TFRS'lerde yer alan işletme birleşmeleri muhasebesine ilişkin tüm ilkeleri uygulamasını gerektirmektedir. Buna ek olarak, edinen işletme, TFRS 3 ve işletme birleşmeleri ile ilgili diğer TFRS'lerin gerektirdiği bilgileri açıklamalıdır. Söz konusu değişikliğin Şirket'in finansal durumu ve performansı üzerinde hiçbir etkisi olmamıştır.

TMS 16 ve TMS 38 – Kabul edilebilir Amortisman ve İtfa Yöntemlerinin Açıklığa Kavuşturulması (TMS 16 ve TMS 38'deki Değişiklikler)

TMS 16 ve TMS 38'deki Değişiklikler, maddi duran varlıklar için hasıllata dayalı amortisman hesaplaması kullanımını yasaklamış ve maddi olmayan duran varlıklar için hasıllata dayalı amortisman hesaplaması kullanımını önemli ölçüde sınırlandırmıştır.

Söz konusu değişikliğin Şirket'in finansal durumu ve performansı üzerinde hiçbir etkisi olmamıştır.

TMS 16 Maddi Duran Varlıklar ve TMS 41 Tarımsal Faaliyetler: Taşıyıcı Bitkiler (Değişiklikler)

TMS 16'da, "taşıyıcı bitkiler" in muhasebeleştirilmesine ilişkin bir değişiklik yapılmıştır. Yayınlanan değişikliğe üzüm asma, kauçuk ağacı ya da hurma ağacı gibi canlı varlık sınıfından olan taşıyıcı bitkilerin, olgunlaşma döneminden sonra bir dönemden fazla ürün verdiği ve işletmeler tarafından ürün verme ömrü süresince tutulduğu belirtilmektedir. Ancak taşıyıcı bitkiler, bir kere olgunlaştıktan sonra önemli biyolojik dönüşümden geçmedikleri için ve işlevleri imalat benzeri olduğu için, değişiklik taşıyıcı bitkilerin TMS 41 yerine TMS 16 kapsamında muhasebeleştirilmesi gerektiğini ortaya koymakta ve "maliyet modeli" ya da "yeniden değerlendirme modeli" ile değerlendirilmesine izin vermektedir. Taşıyıcı bitkilerdeki ürün ise TMS 41'deki satış maliyetleri düşülmüş gerçeğe uygun değer modeli ile muhasebeleştirilecektir. Değişiklik Şirket için geçerli değildir ve Şirket'in finansal durumu veya performansı üzerinde etkisi olmamıştır.

KAYITLARIMIZA
UYGUNDUR

**31 MART 2017 TARİHİ İTİBARIYLA
FİNANSAL TABLOLARA İLİŞKİN AÇIKLAYICI DİPNOTLAR**
(Aksi belirtilmedikçe, tüm tutarlar Türk Lirası (TL) olarak gösterilmiştir.)

2. Önemli Muhasebe Politikalarının Özeti (Devamı)

2.1.6 Yeni ve Revize Edilmiş Uluslararası Finansal Raporlama Standartları (devamı)

TMS 27 – Bireysel Mali Tablolarda Özkaynak Yöntemi (TMS 27’de Değişiklik)

Kamu Gözetimi, Muhasebe ve Denetim Standartları Kurumu (KGK), işletmelerin bireysel finansal tablolarında bağlı ortaklıklar ve iştiraklerdeki yatırımların muhasebeleştirilmesinde özkaynak yönteminin kullanılması seçeneğini yeniden sunmak için TMS 27’de değişiklik yapmıştır. Buna göre işletmelerin bu yatırımları:

- maliyet değeriyle
 - TFRS 9 uyarınca
- veya
- TMS 28’de tanımlanan özkaynak yöntemini kullanarak muhasebeleştirilmesi gerekmektedir.

TFRS 10 ve TMS 28: Yatırımcı İşletmenin İştirak veya İş Ortaklığına Yaptığı Varlık Satışları veya Katkıları - Değişiklikler

TFRS 10 ve TMS 28’deki bir iştirak veya iş ortaklığına verilen bir bağlı ortaklığın kontrol kaybını ele almadaki gereklilikler arasındaki tutarsızlığı gidermek için TFRS 10 ve TMS 28’de değişiklik yapmıştır. Bu değişiklik ile bir yatırımcı ile iştirak veya iş ortaklığı arasında, TFRS 3’te tanımlandığı şekli ile bir işletme teşkil eden varlıkların satışı veya katkısından kaynaklanan kazanç veya kayıpların tamamının yatırımcı tarafından muhasebeleştirilmesi gerektiği açıklığa kavuşturulmuştur. Eski bağlı ortaklıkta tutulan yatırımın gerçeğe uygun değerden yeniden ölçülmesinden kaynaklanan kazanç veya kayıplar, sadece ilişiksiz yatırımcıların o eski bağlı ortaklıktaki payları ölçüsünde muhasebeleştirilmelidir. Değişiklikler Şirket için geçerli değildir ve Şirket’in finansal durumu veya performansı üzerinde etkisi olmamıştır.

TFRS 10, TFRS 12 ve TMS 28: Yatırım İşletmeleri: Konsolidasyon İstisnasının Uygulanması (TFRS 10 ve TMS 28’de Değişiklik)

Şubat 2015’de, TFRS 10 Konsolide Finansal Tablolar standardındaki yatırım işletmeleri istisnasının uygulanması sırasında ortaya çıkan konuları ele almak için TFRS 10, TFRS 12 ve TMS 28’de değişiklikler yapmıştır: Değişiklikler Şirket için geçerli değildir ve Şirket’in finansal durumu veya performansı üzerinde etkisi olmamıştır.

TMS 1: Açıklama İnisyatifi (TMS 1’de Değişiklik)

TMS 1’de değişiklik yapmıştır. Bu değişiklikler; Önemlilik, Ayırıştırma ve alt toplamlar, Dipnot yapısı, Muhasebe politikaları açıklamaları, Özkaynakta muhasebeleştirilen yatırımlardan kaynaklanan diğer kapsamlı gelir kalemlerinin sunumu alanlarında dar odaklı iyileştirmeler içermektedir. Değişikliklerin Şirket’in finansal tablo dipnotları üzerinde önemli bir etkisi olmamıştır.

TFRS Yıllık İyileştirmeler, 2012-2014 Dönemi

KGK, “TFRS Yıllık İyileştirmeler, 2012-2014 Dönemi”ni yayınlamıştır. Doküman, değişikliklerin sonucu olarak değişikliğe uğrayan standartlar ve ilgili Gereklemler hariç, dört standarda beş değişiklik getirmektedir. Etkilenen standartlar ve değişikliklerin konuları aşağıdaki gibidir:

- TFRS 5 Satış Amaçlı Elde Tutulan Duran Varlıklar ve Durdurulan Faaliyetler – elden çıkarma yöntemlerindeki değişikliklerin (satış veya ortaklara dağıtım yoluyla) yeni bir plan olarak değil, eski planın devamı olarak kabul edileceğine açıklık getirilmiştir
- TFRS 7 Finansal Araçlar: Açıklamalar – bir finansal varlığın devredilmesinde hizmet sözleşmelerinin değerlendirilmesine ve netleştirmeye ilişkin TFRS 7 açıklamalarının ara dönem özet finansal tablolar için zorunlu olmadığına ilişkin açıklık getirilmiştir
- TMS 19 Çalışanlara Sağlanan Faydalar – yüksek kaliteli kurumsal senetlerin pazar derinliğinin, borcun bulunduğu ülkede değil borcun taşındığı para biriminde değerlendirileceğine açıklık getirilmiştir

**31 MART 2017 TARİHİ İTİBARIYLA
FİNANSAL TABLOLARA İLİŞKİN AÇIKLAYICI DİPNOTLAR**
(Aksi belirtilmedikçe, tüm tutarlar Türk Lirası (TL) olarak gösterilmiştir.)

2. Önemli Muhasebe Politikalarının Özeti (Devamı)

2.1.6 Yeni ve Revize Edilmiş Uluslararası Finansal Raporlama Standartları (devamı)

- TMS 34 Ara Dönem Finansal Raporlama – gerekli ara dönem açıklamalarının ya ara dönem finansal tablolarda ya da ara dönem finansal tablolardan gönderme yapılarak sunulabileceğine açıklık getirilmiştir.

Söz konusu değişikliklerin Şirket'in finansal durumu ve performansı üzerinde önemli bir etkisi olmamıştır.

ii) Yayınlanan ama yürürlüğe girmemiş ve erken uygulamaya konulmayan standartlar

Finansal tabloların onaylanma tarihi itibarıyla yayımlanmış fakat cari raporlama dönemi için henüz yürürlüğe girmemiş ve Şirket tarafından erken uygulanmaya başlanmamış yeni standartlar, yorumlar ve değişiklikler aşağıdaki gibidir. Şirket aksi belirtilmedikçe yeni standart ve yorumların yürürlüğe girmesinden sonra finansal tablolarını ve dipnotlarını etkileyecek gerekli değişiklikleri yapacaktır.

TFRS 15 - Müşterilerle Yapılan Sözleşmelerden Doğan Hasılat

KGK Eylül 2016'da TFRS 15 Müşterilerle Yapılan Sözleşmelerden Doğan Hasılat standardını yayınlamıştır. Yayımlanan bu standart, UMSK'nın Nisan 2016'da UFRS 15'e açıklık getirmek için yaptığı değişiklikleri de içermektedir. Standarttaki yeni beş aşamalı model, hasılatın muhasebeleştirme ve ölçüm ile ilgili gereklilikleri açıklamaktadır. Standart, müşterilerle yapılan sözleşmelerden doğan hasılatı uygulanan olacak olup bir işletmenin olağan faaliyetleri ile ilgili olmayan bazı finansal olmayan varlıkların (örneğin maddi duran varlık çıkışları) satışının muhasebeleştirilip ölçülmesi için model oluşturmaktadır. TFRS 15'in uygulama tarihi 1 Ocak 2018 ve sonrasında başlayan yıllık hesap dönemleridir. Erken uygulamaya izin verilmektedir. TFRS 15'e geçiş için iki alternatif uygulama sunulmuştur; tam geriye dönük uygulama veya modifiye edilmiş geriye dönük uygulama. Modifiye edilmiş geriye dönük uygulama tercih edildiğinde önceki dönemler yeniden düzenlenmeyecek ancak mali tablo dipnotlarında karşılaştırmalı rakamsal bilgi verilecektir. Değişiklik Şirket için geçerli değildir ve Şirket'in finansal durumu veya performansı üzerinde etkisi olmayacaktır.

TFRS 9 Finansal Araçlar

KGK, Ocak 2017'da TFRS 9 Finansal Araçlar'ı nihai haliyle yayınlamıştır. TFRS 9 finansal araçlar muhasebeleştirme projesinin üç yönünü: sınıflandırma ve ölçme, değer düşüklüğü ve finansal riskten korunma muhasebesini bir araya getirmektedir. TFRS 9 finansal varlıkların içinde yönetildikleri iş modelini ve nakit akım özelliklerini yansıtan akılcı, tek bir sınıflama ve ölçüm yaklaşımına dayanmaktadır. Bunun üzerine, kredi kayıplarının daha zamanlı muhasebeleştirilebilmesini sağlayacak ileriye yönelik bir 'beklenen kredi kaybı' modeli ile değer düşüklüğü muhasebesine tabi olan tüm finansal araçlara uygulanabilen tek bir model kurulmuştur. Buna ek olarak, TFRS 9, banka ve diğer işletmelerin, finansal borçlarını gerçeğe uygun değeri ile ölçme opsiyonunu seçtikleri durumlarda, kendi kredi değerliliklerindeki düşüşe bağlı olarak finansal borcun gerçeğe uygun değerindeki azalmadan dolayı kar veya zarar tablosunda gelir kaydetmeleri sonucunu doğuran "kendi kredi riski" denilen konuyu ele almaktadır. Standart ayrıca, risk yönetimi ekonomisini muhasebe uygulamaları ile daha iyi ilişkilendirebilmek için geliştirilmiş bir finansal riskten korunma modeli içermektedir. TFRS 9, 1 Ocak 2018 veya sonrasında başlayan yıllık hesap dönemleri için geçerlidir ve standardın tüm gerekliliklerinin erken uygulamasına izin verilmektedir. Alternatif olarak, işletmeler, standarttaki diğer şartları uygulamadan, sadece "gerçeğe uygun değer değişimi kar veya zarara yansıtılan" olarak belirlenmiş finansal yükümlülüklerin kazanç veya kayıplarının sunulmasına ilişkin hükümleri erken uygulamayı tercih edebilirler. Şirket, standardın finansal durumu ve performansı üzerine etkilerini değerlendirmektedir.

**31 MART 2017 TARİHİ İTİBARIYLA
FİNANSAL TABLOLARA İLİŞKİN AÇIKLAYICI DİPNOTLAR**
(Aksi belirtilmedikçe, tüm tutarlar Türk Lirası (TL) olarak gösterilmiştir.)

2. Önemli Muhasebe Politikalarının Özeti (Devamı)

2.1.6 Yeni ve Revize Edilmiş Uluslararası Finansal Raporlama Standartları (devamı)

iii) Uluslararası Muhasebe Standartları Kurumu (UMSK) tarafından yayınlanmış fakat KGK tarafından yayınlanmamış yeni ve düzeltilmiş standartlar ve yorumlar

Aşağıda listelenen yeni standartlar, yorumlar ve mevcut UFRS standartlarındaki değişiklikler UMSK tarafından yayınlanmış fakat cari raporlama dönemi için henüz yürürlüğe girmemiştir. Fakat bu yeni standartlar, yorumlar ve değişiklikler henüz KGK tarafından TFRS'ye uyarlanmamıştır/yayınlanmamıştır ve bu sebeple TFRS'nin bir parçasını oluşturmazlar. Şirket finansal tablolarında ve dipnotlarda gerekli değişiklikleri bu standart ve yorumlar TFRS'de yürürlüğe girdikten sonra yapacaktır.

TFRS 10 ve TMS 28: Yatırımcı İşletmenin İştirak veya İş Ortaklığına Yaptığı Varlık Satışları veya Katkıları - Değişiklik

UMSK, özkaynak yöntemi ile ilgili devam eden araştırma projesi çıktılarına bağlı olarak değiştirilmek üzere, Aralık 2015'te TFRS 10 ve TMS 28'de yapılan söz konusu değişikliklerin geçerlilik tarihini süresiz olarak ertelemiştir. Ancak, erken uygulamaya halen izin vermektedir.

Yıllık İyileştirmeler - 2010–2012 Dönemi

TFRS 13 Gerçeğe Uygun Değer Ölçümü

Karar Gerekçeleri'nde açıklandığı üzere, üzerlerinde faiz oranı belirtilmeyen kısa vadeli ticari alacak ve borçlar, iskonto etkisinin önemsiz olduğu durumlarda, fatura tutarından gösterilebilecektir. Değişiklikler derhal uygulanacaktır.

Yıllık İyileştirmeler - 2011–2013 Dönemi

UFRS 16 Kiralama İşlemleri

UMSK Ocak 2016'da UFRS 16 "Kiralama İşlemleri" standardını yayınlamıştır. Yeni standart, faaliyet kiralaması ve finansal kiralama ayrımını ortadan kaldırarak kiracı durumundaki şirketler için birçok kiralamanın tek bir model altında bilançoya alınmasını gerektirmektedir. Kiralayan durumundaki şirketler için muhasebeleştirme büyük ölçüde değişmemiş olup faaliyet kiralaması ile finansal kiralama arasındaki fark devam etmektedir. UFRS 16, UMS 17 ve UMS 17 ile ilgili Yorumların yerine geçecek olup 1 Ocak 2019 ve sonrasında başlayan yıllık hesap dönemleri için geçerlidir. UFRS 15 "Müşterilerle Yapılan Sözleşmelerden Doğan Hasılat" standardı da uygulandığı sürece UFRS 16 için erken uygulamaya izin verilmektedir. Şirket, standardın finansal durumu ve performansı üzerine etkilerini değerlendirmektedir.

UMS 12 Gelir Vergileri: Gerçekleşmemiş Zararlar için Ertelenmiş Vergi Varlıklarının Muhasebeleştirilmesi (Değişiklikler)

UMSK Ocak 2016'da, UMS 12 Gelir Vergileri standardında değişikliklerini yayınlamıştır. Yapılan değişiklikler gerçeğe uygun değeri ile ölçülen borçlanma araçlarına ilişkin ertelenmiş vergi muhasebeleştirilmesi konusunda açıklık getirmektedir. Değişiklikler; gerçekleşmemiş zararlar için ertelenmiş vergi varlıklarının muhasebeleştirilmesi hükümleri konusunda, uygulamadaki mevcut farklılıkları gidermeyi amaçlamaktadır. Değişiklikler, 1 Ocak 2017 ve sonrasında başlayan yıllık hesap dönemleri için geriye dönük olarak uygulanacaktır. Erken uygulamaya izin verilmektedir. Ancak, değişikliklerin ilk kez uygulandığı dönem, karşılaştırmalı sunulan ilk dönemin açılış özkaynaklarındaki etki, açılış geçmiş yıllar karları/zararları ve diğer özkaynak kalemleri arasında ayrıştırılmadan, açılış geçmiş yıllar karları/zararlarında (ya da uygun olması durumunda bir diğer özkaynak kaleminde) muhasebeleştirilebilecektir. Şirket/Grup bu muafiyeti uygulaması durumunda, finansal tablo dipnotlarında açıklama yapacaktır. Söz konusu değişikliklerin Şirket'in finansal durumu ve performansı üzerindeki etkileri değerlendirilmektedir.

**31 MART 2017 TARİHİ İTİBARIYLA
FİNANSAL TABLOLARA İLİŞKİN AÇIKLAYICI DİPNOTLAR**
(Aksi belirtilmedikçe, tüm tutarlar Türk Lirası (TL) olarak gösterilmiştir.)

2. Önemli Muhasebe Politikalarının Özeti (Devamı)

2.1.6 Yeni ve Revize Edilmiş Uluslararası Finansal Raporlama Standartları (devamı)

UMS 7 Nakit Akış Tabloları (Değişiklikler)

UMSK Ocak 2016'da, UMS 7 Nakit Akış Tabloları standardında değişikliklerini yayınlamıştır. Değişiklikler, şirketin finansman faaliyetleri konusunda finansal tablo kullanıcılarına sağlanan bilgilerin iyileştirilmesi için UMS 7'ye açıklık getirilmesini amaçlamaktadır. Dipnot açıklamalarındaki iyileştirmeler, şirketlerin finansal borçlarındaki değişiklikler için bilgi sağlamasını gerektirmektedir. Değişiklikler, 1 Ocak 2017 ve sonrasında başlayan yıllık hesap dönemleri için uygulanacaktır. Erken uygulamaya izin verilmektedir. Şirket'in bu değişiklikleri ilk kez uygulamasında, önceki dönemlere ilişkin karşılaştırmalı bilgi sunulmasına gerek yoktur. Söz konusu değişikliklerin Şirket'in finansal durumu ve performansı üzerindeki etkileri değerlendirilmektedir.

UFRS 2 Hisse Bazlı Ödeme İşlemlerinin Sınıflandırma ve Ölçümü (Değişiklikler)

UMSK Haziran 2016'da, UFRS 2 Hisse Bazlı Ödemeler standardında değişiklikler yayınlamıştır. Değişiklikler, belirli hisse bazlı ödeme işlemlerinin nasıl muhasebeleştirilmesi gerektiği ile ilgili UFRS 2'ye açıklık getirilmesini amaçlamaktadır. Değişiklikler aşağıdaki konuların muhasebeleştirilmesini kapsamaktadır;

- a. nakit olarak ödenen hisse bazlı ödemelerin ölçümünde hakediş koşullarının etkileri,
- b. stopaj vergi yükümlülükleri açısından net mahsup özelliği bulunan hisse bazlı ödeme işlemleri,
- c. işlemin niteliğini nakit olarak ödenen hisse bazlı işlemde özkaynağa dayalı hisse bazlı işleme dönüştüren hüküm ve koşullardaki değişiklikler.

Değişiklikler, 1 Ocak 2018 ve sonrasında başlayan yıllık hesap dönemleri için uygulanacaktır. Erken uygulamaya izin verilmektedir. Değişiklik Şirket için geçerli değildir ve Şirket'in finansal durumu veya performansı üzerinde etkisi olmayacaktır.

UMS 40 Yatırım Amaçlı Gayrimenkuller: Yatırım Amaçlı Gayrimenkullerin Transferleri (Değişiklikler)

UMSK, UMS 40 "Yatırım Amaçlı Gayrimenkuller" standardında değişiklik yayınlamıştır. Yapılan değişiklikler, kullanım amacı değişikliğinin, gayrimenkulün 'yatırım amaçlı gayrimenkul' tanımına uymasına ya da uygunluğunun sona ermesine ve kullanım amacı değişikliğine ilişkin kanıtların mevcut olmasına bağlı olduğunu belirtmektedir. Değişiklikler, 1 Ocak 2018 ve sonrasında başlayan yıllık hesap dönemleri için uygulanacaktır. Erken uygulamaya izin verilmektedir. Değişiklik Şirket için geçerli değildir ve Şirket'in finansal durumu veya performansı üzerinde etkisi olmayacaktır.

UFRS Yorum 22 Yabancı Para Cinsinden Yapılan İşlemler ve Avans Bedelleri

Bu yorum yabancı para cinsinden alınan veya yapılan avans ödemelerini kapsayan işlemlerin muhasebeleştirilmesi konusuna açıklık getirmektedir.

Bu yorum, ilgili varlığın, gider veya gelirin ilk muhasebeleştirilmesinde kullanılacak döviz kurunun belirlenmesi amacı ile işlem tarihini, işletmenin avans alımı veya ödemesinden kaynaklanan parasal olmayan varlık veya parasal olmayan yükümlüklerini ilk muhasebeleştirdiği tarih olarak belirtmektedir. İşletmenin bu Yorumu gelir vergilerine, veya düzenlediği sigorta poliçelerine (reasürans poliçeleri dahil) veya sahip olduğu reasürans poliçelerine uygulamasına gerek yoktur.

Yorum, 1 Ocak 2018 ve sonrasında başlayan yıllık hesap dönemleri için uygulanacaktır. Erken uygulamaya izin verilmektedir. Değişiklik Şirket için geçerli değildir ve Şirket'in finansal durumu veya performansı üzerinde etkisi olmayacaktır.

**31 MART 2017 TARİHİ İTİBARIYLA
FİNANSAL TABLOLARA İLİŞKİN AÇIKLAYICI DİPNOTLAR**
(Aksi belirtilmedikçe, tüm tutarlar Türk Lirası (TL) olarak gösterilmiştir.)

2. Önemli Muhasebe Politikalarının Özeti (Devamı)

2.1.6 Yeni ve Revize Edilmiş Uluslararası Finansal Raporlama Standartları (devamı)

UFRS Yıllık İyileştirmeler – 2014-2016 Dönemi

UMSK, aşağıda belirtilen standartları değiştirerek, UFRS Standartları 2014-2016 dönemine ilişkin Yıllık İyileştirmelerini yayınlamıştır:

- UFRS 1 "Uluslararası Finansal Raporlama Standartlarının İlk Uygulaması": Bu değişiklik, bazı UFRS 7 açıklamalarının, UMS 19 geçiş hükümlerinin ve UFRS 10 Yatırım İşletmeleri'nin kısa dönemli istisnalarını kaldırmıştır. Değişiklik, 1 Ocak 2018 ve sonrasında başlayan yıllık hesap dönemleri için uygulanacaktır.

- UFRS 12 "Diğer İşletmelerdeki Paylara İlişkin Açıklamalar": Bu değişiklik, işletmenin, UFRS 5 Satış Amaçlı Elde Tutulan Duran Varlıklar ve Durdurulan Faaliyetler uyarınca satış amaçlı olarak sınıflandırılan ya da elden çıkarılacak varlık grubuna dahil olup satış amaçlı olarak sınıflandırılan bağlı ortaklık, iştirak veya iş ortaklıklarındaki payları için özet finansal bilgileri açıklaması gerekmediğine açıklık getirmektedir. Değişiklik, 1 Ocak 2017 ve sonrasında başlayan yıllık hesap dönemleri için uygulanacaktır.

- UMS 28 "İştiraklerdeki ve İş Ortaklıklarındaki Yatırımlar": Bu değişiklik, iştirakteki veya iş ortaklığındaki yatırım, bir girişim sermayesi kuruluşu veya benzeri işletmeler yoluyla dolaylı olarak ya da bu işletmelerce doğrudan elde tutuluyorsa, işletmenin, iştirakteki ve iş ortaklığındaki yatırımlarını UFRS 9 Finansal Araçlar uyarınca gerçeğe uygun değer farkı kâr veya zarara yansıtılan olarak ölçmeyi seçebilmesinin, her iştirak veya iş ortaklığının ilk muhasebeleştirilmesi sırasında geçerli olduğuna açıklık getirmektedir. Değişiklik, 1 Ocak 2018 ve sonrasında başlayan yıllık hesap dönemleri için uygulanacaktır. Erken uygulamaya izin verilmektedir.

Değişiklik Şirket için geçerli değildir ve Şirket'in finansal durumu veya performansı üzerinde etkisi olmayacaktır.


**KAYITLARIMIZA
UYGUNDUR**

BEREKET SİGORTA A.Ş.

31 MART 2017 TARİHİ İTİBARIYLA FİNANSAL TABLOLARA İLİŞKİN AÇIKLAYICI DİPNOTLAR (Aksi belirtilmedikçe, tüm tutarlar Türk Lirası (TL) olarak gösterilmiştir.)

2. Önemli Muhasebe Politikalarının Özeti (devamı)

2.1.7 Muhasebe Politikaları, Muhasebe Tahminlerinde Değişiklikler ve Hatalar

Şirket, 1 Ocak 2008 tarihinden itibaren faaliyetlerini, 14 Temmuz 2007 tarihinde yayımlanan ve 1 Ocak 2008 tarihinde yürürlüğe giren "Sigorta ve Reasürans Şirketleri ile Emeklilik Şirketlerinin Finansal Raporlamaları Hakkında Yönetmelik" doğrultusunda, söz konusu yönetmelik ve 2 Kasım 2011 tarihli Resmi Gazete'de yayınlan Kanun Hükmünde Kararname uyarınca kurulan Kamu Gözetimi, Muhasebe ve Denetim Standartları Kurumu ("KGGK") tarafından açıklanan Türkiye Muhasebe Standartları ("TMS") ve Türkiye Finansal Raporlama Standartları ("TFRS") ile Hazine Müsteşarlığı tarafından muhasebe ve finansal raporlama esaslarına ilişkin yayımlanan diğer yönetmelik, açıklama ve genelgeler çerçevesinde muhasebeleştirilmektedir.

Hazine Müsteşarlığı Sigortacılık Genel Müdürlüğü tarafından yayınlanan 2016/22 no'lu genelgeye ilişkin değişikliklerin etkileri

Hazine Müsteşarlığı tarafından 10 Haziran 2016 tarihinde yayınlanan "Muallak Tazminat Karşılığında Kaynaklanan Net Nakit Akışlarının İskonto Edilmesi Hakkında Genelge 'de (2016/22) açıklandığı üzere, sigorta şirketleri sigortacılık mevzuatına göre ayırdıkları muallak tazminat karşılığının oluşturacağı net nakit akışlarını genelgede belirtilen esaslara göre iskonto edebilecektir. Genelgenin 13. maddesi uyarınca, muallak tazminat karşılığının iskonto edilmesi muhasebe politikası değişikliği olduğundan finansal tablolar geriye dönük olarak yeniden düzenlenmiştir. Geriye dönük olarak yapılan değişikliklerin etkileri aşağıda gösterilmiştir:

1 Ocak - 31 Mart 2016 tarihi itibarıyla ayrıntılı gelir tablosunda yapılan düzeltmeler:

Kar veya zarar ve diğer kapsamlı gelir tablosu	Yeniden düzenlenmiş	Önceden raporlanan	Düzeltilmelerin etkisi
B- Hayat Dışı Teknik Gider (-)			
1.2- Muallak Tazminatlar Karşılığında Değişim (Reasürör Payı ve Devreden Kısım Düşülmüş Olarak) (+/-)	(1.729.604)	(2.144.707)	415.103
1.2.1- Muallak Tazminatlar Karşılığı (-)	(5.683.371)	(6.923.196)	1.239.825
1.2.2- Muallak Tazminatlar Karşılığında Reasürör Payı (+)	3.953.767	4.778.489	(824.722)
M- Diğer Faaliyetlerden ve Olağandışı Faaliyetlerden Gelir ve Karlar ile Gider ve Zararlar (+/-)	142.417	225.438	(83.021)
5- Ertelenmiş Vergi Varlığı Hesabı (+/-)	142.417	225.438	(83.021)
N- Dönem Net Karı veya Zararı	(4.882.059)	(5.214.141)	332.082
1- Dönem Karı Ve Zararı	(4.882.059)	(5.214.141)	332.082


**KAYITLARIMIZA
UYGUNDUR.**

BEREKET SİGORTA A.Ş.

31 MART 2017 TARİHİ İTİBARIYLA FİNANSAL TABLOLARA İLİŞKİN AÇIKLAYICI DİPNOTLAR (Aksi belirtilmedikçe, tüm tutarlar Türk Lirası (TL) olarak gösterilmiştir.)

2. Önemli Muhasebe Politikalarının Özeti (devamı)

2.2. Konsolidasyon

Bilanço tarihi itibarıyla Şirket'in tam ve özkaynak yöntemine göre konsolidasyona tabi bağlı ortaklık, birlikte kontrol edilen ortaklık ve iştiraki bulunmamaktadır.

2.3. Bölüm Raporlaması

Bölgelere göre raporlamayı gerektirecek farklı bir faaliyet alanı bulunmamaktadır. Farklı coğrafi bölgelerdeki faaliyetler 4.1.2.2 numaralı dipnotta sunulmuştur.

2.4. Yabancı Para Karşılıkları

Şirket'in finansal tabloları faaliyette buldukları temel ekonomik çevrede geçerli olan para birimi (fonksiyonel para birimi) ile sunulmuştur. Şirket'in geçerli para birimi olan ve finansal tablolar için sunum birimi olan Türk Lirası (TL) cinsinden ifade edilmiştir.

Şirket'in finansal tablolarının hazırlanması sırasında, yabancı para cinsinden (TL dışındaki para birimleri) gerçekleşen işlemler, işlem tarihindeki kurlar esas alınmak suretiyle kaydedilmektedir. Bilançoda yer alan döviz endeksli ve döviz cinsinden parasal varlıklar ve yükümlülükler bilanço tarihinde geçerli olan kurlar kullanılarak Türk Lirası'na çevrilmiştir.

Gerçeğe uygun değeri ile izlenmekte olan parasal olmayan kalemlerden yabancı para cinsinden kaydedilmiş olanlar, gerçeğe uygun değer belirlendiği tarihteki kurlar esas alınmak suretiyle TL'ye çevrilmiştir. Tarihi maliyet cinsinden ölçülen yabancı para birimindeki parasal olmayan kalemler yeniden çevrilmeye tabi tutulmazlar.

Kur farkları oluşturulan dönemdeki kar ya da zararda muhasebeleştirilirler.

2.5. Maddi Duran Varlıklar

Maddi duran varlıklar, satın alım maliyet değerlerinden birikmiş amortisman ve kalıcı değer düşüşleri ayrılarak kayıtlara yansıtılmıştır.

Kiralama veya idari amaçlı ya da halihazırda belirlenmemiş olan diğer amaçlar doğrultusunda inşa edilme aşamasındaki varlıklar, maliyet değerlerinden varsa değer düşüklüğü kaybı düşülerek gösterilirler. Maliyete yasal harçlar da dahil edilir.

Arazi ve yapılmakta olan yatırımlar dışında, maddi duran varlıkların maliyet tutarları, beklenen faydalı ömürlerine göre doğrusal amortisman yöntemi kullanılarak amortisman tabi tutulur. Beklenen faydalı ömür, kalıntı değer ve amortisman yöntemi, tahminlerde ortaya çıkan değişikliklerin olası etkileri için her yıl gözden geçirilir ve tahminlerde bir değişiklik varsa ileriye dönük olarak muhasebeleştirilir.

	Ekonomik Ömrü
Yatırım amaçlı gayrimenkuller	50 yıl
Demirbaş ve tesisatlar	3-5 yıl
Taşıtlar	5 yıl
Diğer maddi duran varlıklar	5-10 yıl

KAYITLARIMIZA
BYGUNDUR

**31 MART 2017 TARİHİ İTİBARIYLA
FİNANSAL TABLOLARA İLİŞKİN AÇIKLAYICI DİPNOTLAR**
(Aksi belirtilmedikçe, tüm tutarlar Türk Lirası (TL) olarak gösterilmiştir.)

2. Önemli Muhasebe Politikalarının Özeti (devamı)

Finansal kiralama ile alınan varlıklar, beklenen faydalı ömrü ile söz konusu kiralama süresinden kısa olanı ile sahip olunan maddi duran varlıklarla aynı şekilde amortisman tabii tutulur.

Maddi duran varlıkların elden çıkarılması ya da bir maddi duran varlığın hizmetten alınması sonucu oluşan kazanç veya kayıp satış hasılatı ile varlığın defter değeri arasındaki fark olarak belirlenir ve gelir tablosuna dahil edilir.

2.6. Yatırım Amaçlı Gayrimenkuller

Yatırım amaçlı gayrimenkuller, kira ve/veya değer artış kazancı elde etmek amacıyla elde tutulan gayrimenkuller olup, maliyet değerinden birikmiş amortisman ve varsa birikmiş değer düşüldükten sonraki tutarları ile gösterilmektedirler. Kabul gören kriterlere uyması durumunda bilançoda yer alan tutara, var olan yatırım amaçlı gayrimenkulün herhangi bir kısmını değiştirmenin maliyeti dahil edilir. Söz konusu tutara, yatırım amaçlı gayrimenkullere yapılan günlük bakımlar dahil değildir. Yatırım amaçlı gayrimenkullerin amortismanında doğrusal amortisman yöntemi kullanılmıştır. Yatırım amaçlı gayrimenkulün amortisman süresi 50 yıldır.

Yatırım amaçlı gayrimenkuller, satılmaları veya kullanılamaz hale gelmeleri ve satışından gelecekte herhangi bir ekonomik yarar sağlanamayacağı belirlenmesi durumunda bilanço dışı bırakılırlar. Yatırım amaçlı gayrimenkulün kullanım süresini doldurmasından veya satışından kaynaklanan kar/zarar, oluştuğu dönemde gelir tablosuna dahil edilir. Transferler, yatırım amaçlı gayrimenkullerin kullanımında bir değişiklik olduğunda yapılır.

2.7. Maddi Olmayan Duran Varlıklar

Satın alınan maddi olmayan duran varlık ilk muhasebeleştirilmesi sırasında maliyet bedeli ile ölçülür. Satın alınan maddi olmayan duran varlıklar, maliyet değerlerinden birikmiş itfapayları ve birikmiş değer düşüklükleri düşüldükten sonraki tutarıyla gösterilirler. Bu varlıklar beklenen faydalı ömürlerine göre doğrusal amortisman yöntemi kullanılarak itfa edilir. Beklenen faydalı ömür ve amortisman yöntemi, tahminlerde ortaya çıkan değişikliklerin olası etkilerini tespit etmek amacıyla her yıl gözden geçirilir ve tahminlerdeki değişiklikler ileriye dönük olarak muhasebeleştirilir. Söz konusu maliyetler, faydalı ömürlerine göre (15 yıl) itfa edilir. Satın alınan bilgisayar yazılımları, satın alımı sırasında ve satın almadan kullanıma hazır olana kadar geçen sürede oluşan maliyetler üzerinden aktifleştirilir. Söz konusu maliyetler, faydalı ömürlerine göre (3-5 yıl) itfa edilir.

2.8. Finansal Varlıklar

Finansal yatırımlar, gerçeğe uygun değer farkı kar veya zarara yansıtılan ve gerçeğe uygun değerinden kayıtlara alınan finansal varlıklar haricinde, gerçeğe uygun piyasa değerinden alım işlemiyle doğrudan ilişkilendirilebilen harcamalar düşüldükten sonra kalan tutar üzerinden muhasebeleştirilir. Yatırımlar, yatırım araçlarının ilgili piyasa tarafından belirlenen süreye uygun olarak teslimatı koşulunu taşıyan bir kontrata bağlı olan işlem tarihinde kayıtlara alınır veya kayıtlardan çıkarılır.

BEREKET SİGORTA A.Ş.

31 MART 2017 TARİHİ İTİBARIYLA FİNANSAL TABLOLARA İLİŞKİN AÇIKLAYICI DİPNOTLAR (Aksi belirtilmedikçe, tüm tutarlar Türk Lirası (TL) olarak gösterilmiştir.)

2. Önemli Muhasebe Politikalarının Özeti (devamı)

Finansal varlıklar "gerçeğe uygun değer farkı kar veya zarara yansıtılan finansal varlıklar", "vadesine kadar elde tutulacak yatırımlar", "satılmaya hazır finansal varlıklar" ve "kredi ve alacaklar" olarak sınıflandırılır.

Etkin faiz yöntemi

Etkin faiz yöntemi, finansal varlığın itfa edilmiş maliyet ile değerlendirilmesi ve ilgili faiz gelirin ilişkilili olduğu döneme dağıtılması yöntemidir. Etkin faiz oranı; finansal aracın beklenen ömrü boyunca veya uygun olması durumunda daha kısa bir zaman dilimi süresince tahsil edilecek tahmini nakit toplamını ilgili finansal varlığın tam olarak net bugünkü değerine indirgeyen orandır.

Gerçeğe uygun değer farkı kar veya zarara yansıtılan finansal varlıklar

Gerçeğe uygun değer farkı kar veya zarara yansıtılan finansal varlıklar dışında sınıflandırılan finansal varlıklar ile ilgili gelirler etkin faiz yöntemi kullanılmak suretiyle hesaplanmaktadır.

Gerçeğe uygun değer farkı gelir tablosuna yansıtılan finansal varlıklar; alım-satım amacıyla elde tutulan finansal varlıklardır. Bir finansal varlık kısa vadede elden çıkarılması amacıyla edinildiği zaman söz konusu kategoride sınıflandırılır. Finansal riske karşı etkili bir koruma aracı olarak belirlenmemiş olan türev ürünleri teşkil eden bahse konu finansal varlıklar da gerçeğe uygun değer farkı kar veya zarara yansıtılan finansal varlıklar olarak sınıflandırılır. Bu kategoride yer alan varlıklar, dönen varlıklar olarak sınıflandırılırlar.

Vadesine kadar elde tutulan finansal varlıklar

Şirket'in vadesine kadar elde tutma olanağı ve niyeti olduğu, sabit veya belirlenebilir bir ödeme planına sahip, sabit vadeli borçlanma araçları, vadesine kadar elde tutulacak yatırımlar olarak sınıflandırılır. Vadesine kadar elde tutulacak yatırımlar etkin faiz yöntemine göre itfa edilmiş maliyet bedelinden değer düşüklüğü tutarı düşülerek kayıtlara alınır ve ilgili gelirler etkin faiz yöntemi kullanılmak suretiyle hesaplanır.

Satılmaya hazır finansal varlıklar

Şirket'in aktif bir piyasada işlem görmeyen ve borsaya kote olmayan, fakat satılmaya hazır finansal varlık olarak sınıflanan özkaynak araçları bulunmakta ve gerçeğe uygun değerleri güvenilir olarak ölçülemediği için maliyet değerleriyle gösterilmektedir. Gelir tablosuna kaydedilen değer düşüklükleri, etkin faiz yöntemi kullanılarak hesaplanan faiz ve parasal varlıklarla ilgili kur farkı kar/zarar tutarı haricindeki, gerçeğe uygun değerdeki değişikliklerden kaynaklanan kazanç ve zararlar diğer kapsamlı gelir içinde muhasebeleştirilir ve finansal varlıklar değer artış fonunda biriktirilir. Yatırımın elden çıkarılması ya da değer düşüklüğüne uğraması durumunda, finansal varlıklar değer artış fonunda biriken toplam kar/zarar, gelir tablosuna sınıflandırılmaktadır.

Krediler ve alacaklar

Sabit ve belirlenebilir ödemeleri olan, piyasada işlem görmeyen ticari ve diğer alacaklar ve krediler bu kategoride sınıflandırılır. Krediler ve alacaklar etkin faiz yöntemi kullanılarak iskonto edilmiş maliyeti üzerinden değer düşüklüğü düşülerek gösterilir.

BEREKET SİGORTA A.Ş.

31 MART 2017 TARİHİ İTİBARIYLA FİNANSAL TABLOLARA İLİŞKİN AÇIKLAYICI DİPNOTLAR (Aksi belirtilmedikçe, tüm tutarlar Türk Lirası (TL) olarak gösterilmiştir.)

2. Önemli Muhasebe Politikalarının Özeti (devamı)

2.9. Varlıklarda Değer Düşüklüğü

Finansal olmayan varlıklarda değer düşüklüğü

İtfaya tabi olan varlıklar için defter değerinin geri kazanılmasının mümkün olmadığı durum ya da olayların ortaya çıkması halinde değer düşüklüğü testi uygulanır. Varlığın defter değerinin geri kazanılabilir tutarını aşması durumunda değer düşüklüğü karşılığı kaydedilir. Geri kazanılabilir tutar, satış maliyetleri düşüldükten sonra elde edilen gerçeğe uygun değer veya kullanımdaki değer büyük olanıdır. Değer düşüklüğünün değerlendirilmesi için varlıklar ayrı tanımlanabilir nakit akımlarının olduğu en düşük seviyede gruplanır (nakit üreten birimler). Değer düşüklüğüne tabi olan finansal olmayan varlıklar her raporlama tarihinde değer düşüklüğünün olası iptali için gözden geçirilir.

Finansal varlıklarda değer düşüklüğü

Gerçeğe uygun değer farkı kar veya zarara yansıtılan finansal varlıklar dışındaki finansal varlık veya finansal varlık grupları, her bilanço tarihinde değer düşüklüğüne uğradıklarına ilişkin göstergelerin bulunup bulunmadığına dair değerlendirmeye tabi tutulur. Finansal varlığın ilk muhasebeleştirilmesinden sonra bir veya birden fazla olayın meydana gelmesi ve söz konusu olayın ilgili finansal varlık veya varlık grubunun güvenilir bir biçimde tahmin edilebilen gelecekteki nakit akımları üzerindeki olumsuz etkisi sonucunda ilgili finansal varlığın değer düşüklüğüne uğradığına ilişkin tarafsız bir göstergenin bulunması durumunda değer düşüklüğü zararı oluşur. Kredi ve alacaklar için değer düşüklüğü tutarı gelecekte beklenen tahmini nakit akımlarının finansal varlığın etkin faiz oranı üzerinden iskonto edilerek hesaplanan bugünkü değeri ile defter değeri arasındaki farktır.

Bir karşılık hesabının kullanılması yoluyla defter değerinin azaltıldığı esas faaliyetlerden alacaklar haricinde, bütün finansal varlıklarda, değer düşüklüğü doğrudan ilgili finansal varlığın kayıtlı değerinden düşülür. Alacağın tahsil edilememesi durumunda söz konusu tutar karşılık hesabından düşülerek silinir. Karşılık hesabındaki değişimler gelir tablosunda muhasebeleştirilir. Satılmaya hazır özkaynak araçları haricinde, değer düşüklüğü zararı sonraki dönemde azalırsa ve azalış değer düşüklüğü zararının muhasebeleştirilmesi sonrasında meydana gelen bir olayla ilişkilendirilebiliyorsa, önceden muhasebeleştirilen değer düşüklüğü zararı, değer düşüklüğünün iptal edileceği tarihte yatırımın değer düşüklüğü hiçbir zaman muhasebeleştirilmemiş olması durumunda ulaşacağı itfa edilmiş maliyet tutarını aşmayacak şekilde gelir tablosunda iptal edilir.

Satılmaya hazır özkaynak araçlarının gerçeğe uygun değerinde değer düşüklüğü sonrasında meydana gelen artış, doğrudan özkaynaklarda muhasebeleştirilir.

2.10. Türev Finansal Araçlar

31 Mart 2017 tarihi itibarıyla türev finansal araç bulunmamaktadır (31 Aralık 2016: Bulunmamaktadır).

2.11. Finansal Varlıkların Netleştirilmesi (Mahsup Edilmesi)

Finansal varlık ve borcun birbirine mahsup edilerek (netleştirilerek) net tutarın bilançoda gösterilmesi sadece Şirket'in muhasebeleştirilen tutarları netleştirme konusunda yasal bir hakkının bulunması ve net esasa göre ödemede bulunma ya da varlığı elde etme ve borcu ödeme işlemlerini eş zamanlı olarak gerçekleştirme niyetinde olması durumunda uygulanabilmektedir.

BEREKET SİGORTA A.Ş.

31 MART 2017 TARİHİ İTİBARIYLA FİNANSAL TABLOLARA İLİŞKİN AÇIKLAYICI DİPNOTLAR (Aksi belirtilmedikçe, tüm tutarlar Türk Lirası (TL) olarak gösterilmiştir.)

2. Önemli Muhasebe Politikalarının Özeti (devamı)

2.12. Nakit ve Nakit Benzerleri

Nakit ve nakit benzeri kalemleri, nakit para, vadesiz mevduat ve satın alım tarihinden itibaren vadeleri 3 ay veya 3 aydan daha az olan, hemen nakde çevrilebilecek olan ve önemli tutarda değer değişikliği riski taşımayan yüksek likiditeye sahip diğer kısa vadeli yatırımlardır (14 no'lu dipnot).

2.13. Sermaye

31 Mart 2017 tarihi itibarıyla, Şirket'in nominal sermayesi 60.000.000 TL (31 Aralık 2016: 60.000.000 TL) olup 60.000.000 TL'si (31 Aralık 2016: 60.000.000 TL) ödenmiş her biri 1 TL değerindeki 60.000.000 paydan (31 Aralık 2016: 60.000.000 pay) ibarettir.

Şirket kayıtlı sermaye sistemine tabi değildir.

2.14. Sigorta ve Yatırım Sözleşmeleri – Sınıflandırma

Sigorta Sözleşmeleri

Gelecekte gerçekleşmesi kesin olmayan bir olayın (sigorta konusu olay) sigortalıyı olumsuz bir şekilde etkilemesi halinde sigortalıya tazminat ödemeyi kabul ederek bir tarafın (sigortacı) diğer taraftan (sigortalı) önemli bir sigorta riskini kabul ettiği sözleşmeler sigorta sözleşmesidir. Şirket, bir ya da daha fazla sözleşmeden doğabilecek hasarların sigortacı (sedan işletme) tarafından diğer sigortacıya (reasürör) karşılanması amacıyla düzenlenen sigorta sözleşmeleri olan reasürans sözleşmeleri yapmaktadır. Sigorta sözleşmesi sınıflamasına, Şirket'in yaptığı sigorta sözleşmeleri ve elinde bulundurduğu reasürans sözleşmeleri dahil olur. Şirket sözleşmeleri sigorta riskinin transfer edildiği tarihte kayda alınıp, sözleşmeden kaynaklı bütün hak ve yükümlülüklerin vade ve/veya itfasına kadar kayıtlarda sigorta sözleşmesi olarak sınıflandırılmaktadır.

Yatırım Sözleşmeleri

31 Mart 2017 itibarıyla Şirket'in yatırım sözleşmesi bulunmamaktadır (31 Aralık 2016: Bulunmamaktadır).

2.15. Sigorta ve Yatırım Sözleşmelerinde İsteğe Bağlı Katılım Özellikleri

31 Mart 2017 itibarıyla bulunmamaktadır (31 Aralık 2016: Bulunmamaktadır). Şirket'in sigorta sözleşmelerinde isteğe bağlı katılım özelliği bulunmamaktadır.

2.16. İsteğe Bağlı Katılım Özelliği Olmayan Yatırım Sözleşmeleri

31 Mart 2017 itibarıyla Şirket'in yatırım sözleşmesi bulunmamaktadır (31 Aralık 2016: Bulunmamaktadır).

2.17. Borçlar

31 Mart 2017 itibarıyla Şirket'in finansal borcu bulunmamaktadır. (31 Aralık 2016: Bulunmamaktadır).

2.18. Gelir Vergisi

Gelir vergisi gideri, cari vergi ve ertelenmiş vergi giderinin toplamından oluşur.

Cari vergi

Cari yıl vergi yükümlülüğü, dönem karının vergiye tabi olan kısmı üzerinden hesaplanır. Vergiye tabi kar, diğer yıllarda vergilendirilebilir ya da vergiden indirilebilir kalemler ile vergilendirilmesi ya da vergiden indirilmesi mümkün olmayan kalemleri hariç tutması nedeniyle, gelir tablosunda yer verilen kardan farklılık gösterir. Şirket'in cari vergi yükümlülüğü bilanço tarihi itibarıyla yasallaşmış ya da önemli ölçüde yasallaşmış vergi oranı kullanılarak hesaplanmıştır.

**31 MART 2017 TARİHİ İTİBARIYLA
FİNANSAL TABLOLARA İLİŞKİN AÇIKLAYICI DİPNOTLAR**
(Aksi belirtilmedikçe, tüm tutarlar Türk Lirası (TL) olarak gösterilmiştir.)

2. Önemli Muhasebe Politikalarının Özeti (devamı)

Ertelenmiş vergi

Ertelenmiş vergi yükümlülüğü veya varlığı, varlıkların ve yükümlülüklerin finansal tablolarda gösterilen tutarları ile yasal vergi matrahı hesabında dikkate alınan tutarları arasındaki geçici farklılıkların bilanço yöntemine göre vergi etkilerinin yasalaşmış vergi oranları dikkate alınarak hesaplanmasıyla belirlenmektedir. Ertelenmiş vergi yükümlülükleri vergilendirilebilir geçici farkların tümü için hesaplanırken, indirilebilir geçici farklardan oluşan ertelenmiş vergi varlıkları, gelecekte vergiye tabi kar elde etmek suretiyle söz konusu farklardan yararlanmanın kuvvetle muhtemel olması şartıyla hesaplanmaktadır. Bahse konu varlık ve yükümlülükler, ticari ya da mali kar/zararı etkilemeyen işleme ilişkin geçici fark, şerefiye veya diğer varlık ve yükümlülüklerin ilk defa finansal tablolara alınmasından (işletme birleşmeleri dışında) kaynaklanıyorsa muhasebeleştirilmez.

Ertelenmiş vergi yükümlülükleri, Şirket'in geçici farklılıkların ortadan kalkmasını kontrol edebildiği ve yakın gelecekte bu farkın ortadan kalkma olasılığının düşük olduğu durumlar haricinde, bağlı ortaklık ve iştiraklerdeki yatırımlar ve iş ortaklıklarındaki paylar ile ilişkilendirilen vergilendirilebilir geçici farkların tümü için hesaplanır. Bu tür yatırım ve paylar ile ilişkilendirilen vergilendirilebilir geçici farklardan kaynaklanan ertelenmiş vergi varlıkları, yakın gelecekte vergiye tabi yeterli kar elde etmek suretiyle söz konusu farklardan yararlanmanın kuvvetle muhtemel olması ve gelecekte ilgili farkların ortadan kalkmasının muhtemel olması şartlarıyla hesaplanmaktadır. Ertelenmiş vergi varlığının kayıtlı değeri, her bilanço tarihi itibarıyla gözden geçirilir. Ertelenmiş vergi varlığının kayıtlı değeri, bir kısmının veya tamamının sağlayacağı faydanın elde edilmesine imkan verecek düzeyde mali kar elde etmenin muhtemel olmadığı ölçüde azaltılır.

Ertelenmiş vergi varlıkları ve yükümlülükleri varlıkların gerçekleşeceği veya yükümlülüklerin yerine getirileceği dönemde geçerli olması beklenen ve bilanço tarihi itibarıyla yasallaşmış veya önemli ölçüde yasallaşmış vergi oranları (vergi düzenlemeleri) üzerinden hesaplanır. Ertelenmiş vergi varlıkları ve yükümlülüklerinin hesaplanması sırasında, Şirket'in bilanço tarihi itibarıyla varlıklarının defter değerini geri kazanması ya da yükümlülüklerini yerine getirmesi için tahmin ettiği yöntemlerin vergi sonuçları dikkate alınır.

Ertelenmiş vergi varlıkları ve yükümlülükleri, cari vergi varlıklarıyla cari vergi yükümlülüklerini mahsup etme ile ilgili yasal bir hakkın olması veya söz konusu varlık ve yükümlülüklerin aynı vergi mercii tarafından toplanan gelir vergisiyle ilişkilendirilmesi ya da Şirket'in cari vergi varlık ve yükümlülüklerini netleştirmek suretiyle ödeme niyetinin olması durumunda mahsup edilir. Doğrudan özkaynakta alacak ya da borç olarak muhasebeleştirilen kalemler (ki bu durumda ilgili kalemlere ilişkin ertelenmiş vergi de doğrudan özkaynakta muhasebeleştirilir) ile ilişkilendirilen ya da işletme birleşmelerinin ilk kayda alımından kaynaklananlar haricindeki döneme ait ertelenmiş vergi, gelir tablosunda gider ya da gelir olarak muhasebeleştirilir. İşletme birleşmelerinde, şerefiye hesaplanmasında ya da satın alınan, satın alınan bağlı ortaklığın tanımlanabilen varlık, yükümlülük ve şarta bağlı borçlarının gerçeğe uygun değerinde elde ettiği payın satın alım maliyetini aşan kısmının belirlenmesinde vergi etkisi göz önünde bulundurulur.

2.19. Finansal Kiralama - Kiralayan Açısından

31 Mart 2017 itibarıyla Şirket'in finansal kiralama işlemlerinden borcu bulunmamaktadır (31 Aralık 2016: Bulunmamaktadır).

BEREKET SİGORTA A.Ş.

31 MART 2017 TARİHİ İTİBARIYLA FİNANSAL TABLOLARA İLİŞKİN AÇIKLAYICI DİPNOTLAR (Aksi belirtilmedikçe, tüm tutarlar Türk Lirası (TL) olarak gösterilmiştir.)

2. Önemli Muhasebe Politikalarının Özeti (devamı)

2.20. Çalışanlara Sağlanan Faydalar

Türkiye'de mevcut kanunlar ve toplu iş sözleşmeleri hükümlerine göre kıdem tazminatı, emeklilik veya işten çıkarılma durumunda ödenmektedir. Çalışanlara Sağlanan Faydalar Standardı (TMS 19) uyarınca söz konusu türdeki ödemeler tanımlanmış emeklilik fayda planları olarak nitelendirilir. Bilançoda muhasebeleştirilen kıdem tazminatı yükümlülüğü, tüm çalışanların emeklilikleri dolayısıyla ileride doğması beklenen yükümlülük tutarlarının net bugünkü değerine göre hesaplanmış ve finansal tablolara yansıtılmıştır. Hesaplanan tüm aktüeryal kazançlar ve kayıplar özsermaye altında diğer kapsamlı gelirlere yansıtılmıştır.

2.21. Karşılıklar

Geçmiş olaylardan kaynaklanan mevcut bir yükümlülüğün bulunması, yükümlülüğün yerine getirilmesinin muhtemel olması ve söz konusu yükümlülük tutarının güvenilir bir şekilde tahmin edilebilir olması durumunda konsolide olmayan finansal tablolarda karşılık ayrılır. Karşılık olarak ayrılan tutar, yükümlülüğe ilişkin risk ve belirsizlikler göz önünde bulundurularak, bilanço tarihi itibarıyla yükümlülüğün yerine getirilmesi için yapılacak harcamanın tahmin edilmesi yoluyla hesaplanır. Karşılığın, mevcut yükümlülüğün karşılanması için gerekli tahmini nakit akımlarını kullanarak ölçülmesi durumunda söz konusu karşılığın defter değeri, ilgili nakit akımlarının bugünkü değerine eşittir.

Karşılığın ödenmesi için gerekli olan ekonomik faydanın bir kısmı ya da tamamının üçüncü taraflarca karşılanmasının beklendiği durumlarda, tahsil edilecek tutar, ilgili tutarın tahsil edilmesinin hemen hemen kesin olması ve güvenilir bir şekilde ölçülmesi halinde varlık olarak muhasebeleştirilir.

Geçmiş olaylardan kaynaklanan ve mevcudiyeti Şirket'in tam olarak kontrolünde bulunmayan gelecekteki bir veya daha fazla kesin olmayan olayın gerçekleşip gerçekleşmemesi ile teyit edilebilmesi mümkün yükümlülükler şarta bağlı yükümlülükler olarak değerlendirilmekte ve konsolide olmayan finansal tablolara dahil edilmemektedir.

Bilanço tarihi itibarıyla, hasar ödemeleri için Şirket aleyhine açılmış davaların toplam tutarı 100.538.513 TL'dir (31 Aralık 2016: 94.896.139 TL). Şirket aleyhine açılmış davalar için muallak hasar karşılığı ayrılmıştır. Bu davalar içinde Şirket aleyhine açılmış diğer davaların toplamı 448.631 TL'dir (31 Aralık 2016: 448.631 TL'dir.) Şirket bu davaların tamamına karşılık ayrılmıştır.

2.22. Gelirlerin Muhasebeleştirilmesi

Prim ve komisyon geliri

Prim geliri yıl içinde tanzim edilen poliçe gelirlerinden oluşmaktadır. Kazanılmamış primler karşılığı, bilanço tarihinde yürürlükte bulunan poliçeler üzerinden gün esaslı ile gelecek dönemlere isabet eden kısmı dikkate alınarak hesaplanmıştır.

Reasürörlere devredilen primler nedeniyle alınan komisyonların gelecek dönem veya dönemlere isabet eden kısmı ertelenmiş komisyon gelirleri olarak muhasebeleşmektedir.

Faiz gelir ve gideri

Faiz gelir ve giderleri ilgili dönemdeki gelir tablosunda tahakkuk esasına göre muhasebeleştirilmektedir.

Temettü geliri

Hisse senedi yatırımlarından elde edilen temettü geliri, hissedarların temettü alma hakkı doğduğu zaman kayda alınır.

BEREKET SİGORTA A.Ş.

31 MART 2017 TARİHİ İTİBARIYLA FİNANSAL TABLOLARA İLİŞKİN AÇIKLAYICI DİPNOTLAR (Aksi belirtilmedikçe, tüm tutarlar Türk Lirası (TL) olarak gösterilmiştir.)

2. Önemli Muhasebe Politikalarının Özeti (devamı)

2.23. Kar Payı Dağıtımı

2016 yılına ait Olağan Genel kurul 31 Mart 2017 tarihinde yapılmış olup kar payı dağıtımı ile ilgili karar alınmamıştır.

2.24. İlişkili taraflar

Aşağıdaki kriterlerden birinin varlığında, taraf Şirket ile ilişkili sayılır:
Finansal tablolarını hazırlayan işletmeyle (bu Standartta 'raporlayan işletme' olarak kullanılacaktır) ilişkili olan kişi veya işletmedir.

(a) Bir kişi veya bu kişinin yakın ailesinin bir üyesi, aşağıdaki durumlarda raporlayan işletmeyle ilişkili sayılır:

Söz konusu kişinin,

- (i) raporlayan işletme üzerinde kontrol veya müşterek kontrol gücüne sahip olması durumunda,
- (ii) raporlayan işletme üzerinde önemli etkiye sahip olması durumunda,
- (iii) raporlayan işletmenin veya raporlayan işletmenin bir ana ortaklığının kilit yönetici personelinin bir üyesi olması durumunda.

(b) Aşağıdaki koşullardan herhangi birinin mevcut olması halinde işletme raporlayan işletme ile ilişkili sayılır:

- (i) İşletme ve raporlayan işletmenin aynı grubun üyesi olması halinde (yani her bir ana ortaklık, bağlı ortaklık ve diğer bağlı ortaklık diğerleri ile ilişkilidir).
- (ii) İşletmenin, diğer işletmenin (veya diğer işletmenin de üyesi olduğu bir grubun üyesinin) iştiraki ya da iş ortaklığı olması halinde.
- (iii) Her iki işletmenin de aynı bir üçüncü tarafın iş ortaklığı olması halinde.
- (iv) İşletmelerden birinin üçüncü bir işletmenin iş ortaklığı olması ve diğer işletmenin söz konusu üçüncü işletmenin iştiraki olması halinde.
- (v) İşletmenin, raporlayan işletmenin ya da raporlayan işletmeyle ilişkili olan bir işletmenin çalışanlarına ilişkin olarak işten ayrılma sonrasında sağlanan fayda plânlarının olması halinde. Raporlayan işletmenin kendisinin böyle bir plânının olması halinde, sponsor olan işverenler de raporlayan işletme ile ilişkilidir.
- (vi) İşletmenin (a) maddesinde tanımlanan bir kişi tarafından kontrol veya müştereken kontrol edilmesi halinde.
- (vii) (a) maddesinin (i) bendinde tanımlanan bir kişinin işletme üzerinde önemli etkisinin bulunması veya söz konusu işletmenin (ya da bu işletmenin ana ortaklığının) kilit yönetici personelinin bir üyesi olması halinde.

İlişkili tarafla yapılan işlem raporlayan işletme ile ilişkili bir taraf arasında kaynakların, hizmetlerin ya da yükümlülüklerin, bir bedel karşılığı olup olmadığına bakılmaksızın transferidir.

İlişkili taraflarla yapılan işlem, ilişkili taraflar arasında kaynaklarını, hizmetlerin ya da yükümlülüklerin bir bedel karşılığı olup olmadığına bakılmaksızın transferidir.

2.25. Hisse başına kazanç

TMS 33 "Hisse Başına Kazanç" standardına göre, hisse senetleri borsada işlem görmeyen işletmeler hisse başına kazanç açıklamak zorunda değildirler. Şirket'in hisseleri borsada işlem görmediğinden dolayı, ekli finansal tablolarda hisse başına kazanç/zarar hesaplanmamıştır.

2.26. İşletmenin sürekliliği

Finansal tablolar tarihsel maliyet esasına göre ve işletmenin sürekliliği varsayımıyla hazırlanmıştır.

BEREKET SİGORTA A.Ş.

31 MART 2017 TARİHİ İTİBARIYLA FİNANSAL TABLOLARA İLİŞKİN AÇIKLAYICI DİPNOTLAR (Aksi belirtilmedikçe, tüm tutarlar Türk Lirası (TL) olarak gösterilmiştir.)

3. Önemli Muhasebe Tahminleri ve Hükümleri

Finansal tabloların hazırlanması, raporlanan aktif ve pasif tutarlarını, gelir ve giderleri ve muhasebe ilkelerinin uygulanmasını etkileyecek bazı tahmin ve yorumların yapılmasını gerektirmektedir. Fiili sonuçlar cari tahminlerden farklı olabilir.

Tahminler ve tahminlerin temelini teşkil eden varsayımlar sürekli olarak gözden geçirilmektedir. Muhasebe tahminlerindeki güncellemeler tahminlerin güncellemesinin yapıldığı dönemde ve bu güncellemelerden etkilenen müteakip dönemlerde kayıtlara alınır.

Özellikle, ilişikteki finansal tablolarda sunulan tutarlar üzerinde en fazla etkisi olan, önemli tahminlerdeki belirsizliklere ve kritik olan yorumlara ait bilgiler aşağıdaki notlarda açıklanmıştır:

4. Sigorta ve Finansal Riskin Yönetimi

- Not 4.1 – Sigorta ve finansal riskin yönetimi
- Not 4.2 – Finansal risk
- Not 6 – Maddi duran varlıklar
- Not 7 – Yatırım amaçlı gayrimenkuller
- Not 8 – Maddi olmayan duran varlıklar
- Not 11 – Finansal varlıklar
- Not 12 – Borçlar ve alacaklar
- Not 21 – Ertelenmiş gelir vergisi
- Not 22 – Emeklilik sosyal yardım yükümlülükleri
- Not 23 – Diğer yükümlülükler ve masraf karşılıkları


KAYITLARIMIZA
UYGUNDUR


BEREKET SİGORTA A.Ş.

31 MART 2017 TARİHİ İTİBARIYLA FİNANSAL TABLOLARA İLİŞKİN AÇIKLAYICI DİPNOTLAR (Aksi belirtilmedikçe, tüm tutarlar Türk Lirası (TL) olarak gösterilmiştir.)

4. Sigorta ve Finansal Riskin Yönetimi (devamı)

4.1. Sigorta Riski

4.1.1. Sigorta sözleşmelerinden kaynaklanan risklerin yönetilmesindeki amaç ve bu risklerin azaltılmasına ilişkin politikalar

Sigorta riski, herhangi bir sigorta sözleşmesi ile sigortalanmış olan rizikonun gerçekleşme olasılığı ve de buna bağlı olarak ortaya çıkacak olan hasarın büyüklüğünün belirsiz olma riskidir. Sigorta sözleşmesinin gereği olarak riskin tesadüfi olması nedeniyle risk tutarı tahmin edilemez.

Şirket, merkezi risk değerlendirme politikasını benimsemiştir. Bu politika tüm pazarlama kanallarına uygulanmaktadır. Prensipte olarak, risk değerlendirme sürecinde, oluşabilecek hasarların olasılığı benzer risklerin karşılaştırılması yöntemiyle belirlenmektedir. Bu arada, riskin doğası ve de coğrafi bölgesi, risk taşıyanın fazileti, risk değerlendirmesinde göz önüne alınan temel kriterlerdir.

4.1.2. Aşağıdakiler hakkındaki bilgiler dahil olmak üzere, sigorta riski hakkındaki bilgileri (reasürans yoluyla riskin azaltılmasının öncesindeki ve sonrasındaki)

4.1.2.1. Sigorta riskine karşı duyarlılık

Sigorta riskine karşı duyarlılığın çeşitli sebepleri bulunmaktadır. Bunlardan en önemlisi, oluşan hasarlara karşı ödenmesi gereken tazminat tutarlarındaki artışlardır. Bu artışların en önemli sebebi dava aşamasında olup henüz sonuçlanmamış olan hasarlar için hesaplanan gecikme faizleri veya hasar tutarının sonradan kesinleşmesi sonucu hasar tutarında artış olmasıdır. Şirket bu riskleri poliçe üretim stratejisi, yeterli reasürans anlaşmaları ve etkin tasfiye ve ödeme işlemleri yardımı ile yönetmektedir.

Şirket'in poliçe üretim stratejisi, üstlenilen riskin; riskin türüne, büyüklüğüne, endüstri ve coğrafi bölgesine göre en doğru şekilde dağıtılmasına dayanmaktadır. Poliçe limitleri, doğru riskin seçilmesi kriteri üzerine belirlenmiştir.

Reasürans anlaşmaları, hasar fazlası, kotpar, eksedan ve katastrofik teminat (kuvertür) içermektedir. Muallak hasarlar, Şirket'in uzmanlaşmış hasar bölümü tarafından periyodik olarak gözden geçirilip güncellenmektedir.

KAYITLARIMIZA
BYGUNDUR.

BEREKET SİGORTA A.Ş.

31 MART 2017 TARİHİ İTİBARIYLA FİNANSAL TABLOLARA İLİŞKİN AÇIKLAYICI DİPNOTLAR

(Aksi belirtilmedikçe, tüm tutarlar Türk Lirası (TL) olarak gösterilmiştir.)

4. Sigorta ve Finansal Riskin Yönetimi (devamı)

4.1.2.2.Yönetimin yoğunlaşmaları nasıl tespit ettiğinin ve her bir yoğunlaşmayı belirleyen ortak özelliklerin (sigortalanan olayın mahiyeti, coğrafi bölge veya para birimi) açıklamasını içeren sigorta riski yoğunlaşmaları

Şirket, hayat dışı elementer branşlarında sigorta sözleşmesi yapmaktadır. Buna göre, düzenlenen sigorta sözleşmelerinde, sigortalının mahiyetine göre sigorta riski yoğunlaşması brüt ve net (reasürans sonrası) olarak aşağıdaki tabloda özetlenmiştir:

31 Mart 2017 (*)	Toplam Hasar		
	Brüt Toplam Hasar Yükümlülüğü	Yükümlülüğü Reasürör Payı	Net Toplam Hasar Yükümlülüğü
Kara Araçları Sorumluluk	78.809.040	4.168.647	74.640.393
Kefalet	40.747.835	40.735.086	12.749
Yangın ve Doğal Afetler	18.744.340	16.599.095	2.145.245
Genel Sorumluluk	10.082.356	6.753.441	3.328.915
Kara Araçları	2.487.556	48.737	2.438.819
Kaza	1.313.919	401.226	912.693
Genel Zararlar	805.042	735.077	69.965
Finansal Kayıplar	1.996	1.996	0
Sağlık	64	64	0
Nakliyat	(16.540)	(14.961)	(1.579)
Toplam	152.975.608	69.428.408	83.547.200

31 Aralık 2016 (*)	Toplam Hasar		
	Brüt Toplam Hasar Yükümlülüğü	Yükümlülüğü Reasürör Payı	Net Toplam Hasar Yükümlülüğü
Kara Araçları Sorumluluk	72.822.662	4.851.898	67.970.764
Kefalet	40.742.868	40.730.120	12.748
Yangın ve Doğal Afetler	16.627.537	14.660.415	1.967.122
Genel Sorumluluk	9.379.067	6.294.051	3.085.016
Kara Araçları	2.826.717	47.946	2.778.771
Kaza	1.496.284	452.358	1.043.926
Genel Zararlar	721.572	589.362	132.210
Finansal Kayıplar	11.864	11.864	-
Sağlık	19.759	19.759	-
Nakliyat	1.326	374	952
Toplam	144.649.656	67.658.147	76.991.509

(*) Toplam hasar yükümlülüğü, gerçekleşmiş ancak rapor edilmemiş tazminat bedelleri sonucu gelen ek karşılığı, muallak tazminat karşılığının net nakit akışlarının iskonto edilmesi sonucu muallak tazminat karşılığından indirilen tutarı ve dava sürecinde olan dosyalar için ayrılan indirimi de kapsamaktadır.

KAYITLARIMIZA
BİTGÜNDÜR

BEREKET SİGORTA A.Ş.

31 MART 2017 TARİHİ İTİBARIYLA FİNANSAL TABLOLARA İLİŞKİN AÇIKLAYICI DİPNOTLAR (Aksi belirtilmedikçe, tüm tutarlar Türk Lirası (TL) olarak gösterilmiştir.)

4. Sigorta ve Finansal Riskin Yönetimi (devamı)

Şirket'in düzenlediği sigorta sözleşmelerinin coğrafi bölgelere göre sigorta riski yoğunlaşması brüt ve net (reasürans sonrası) olarak aşağıdaki tabloda özetlenmiştir:

Gerçekleşmiş ve rapor edilmiş hasarlar (*) 31 Mart 2017	Brüt	Reasürör Payı	Net
Türkiye	163.534.470	80.981.082	82.553.388
Toplam	163.534.470	80.981.082	82.553.388

Gerçekleşmiş ve rapor edilmiş hasarlar (*) 31 Aralık 2016	Brüt	Reasürör Payı	Net
Türkiye	157.035.353	79.378.894	77.656.459
Toplam	157.035.353	79.378.894	77.656.459

(*) 27.976.275 TL (31 Aralık 2016: 24.103.145 TL) tutarındaki net gerçekleşmiş ancak rapor edilmemiş tazminat bedelleri, 11.929.564 TL (31 Aralık 2016: 11.023.765 TL) tutarındaki dava sürecinde olan dosyalar için yapılan kazanma oranı indirimi ve 15.052.899 TL (31 Aralık 2016: 13.744.330 TL) tutarındaki muallak tazminat karşılıklarından kaynaklanan net nakit akışlarının iskonto etkisi dahil edilmemiştir.

Şirket'in Türkiye içerisindeki hasar yükümlülüğünün bölgelere göre dağılımı aşağıdaki gibidir.

Gerçekleşmiş ve rapor edilmiş hasarlar 31 Mart 2017 (*)	Brüt	Reasürör Payı	Net
Marmara Bölgesi	67.983.013	55.554.407	12.428.606
Ege Bölgesi	17.983.829	2.215.129	15.768.700
İç Anadolu Bölgesi	18.654.987	2.711.938	15.943.049
Akdeniz Bölgesi	21.800.918	4.293.587	17.507.331
Karadeniz Bölgesi	12.077.037	1.295.019	10.782.018
Doğu Anadolu Bölgesi	5.574.256	1.332.961	4.241.295
Güneydoğu Anadolu Bölgesi	19.460.430	13.578.041	5.882.389
Toplam	163.534.470	80.981.082	82.553.388

Gerçekleşmiş ve rapor edilmiş hasarlar 31 Aralık 2016 (*)	Brüt	Reasürör Payı	Net
Marmara Bölgesi	67.189.078	55.044.664	12.144.414
Ege Bölgesi	16.041.720	1.594.252	14.447.468
İç Anadolu Bölgesi	18.456.197	3.345.594	15.110.603
Akdeniz Bölgesi	19.456.046	3.425.544	16.030.502
Karadeniz Bölgesi	11.952.468	1.403.911	10.548.557
Doğu Anadolu Bölgesi	5.236.794	1.190.848	4.045.946
Güneydoğu Anadolu Bölgesi	18.703.050	13.374.081	5.328.969
Toplam	157.035.353	79.378.894	77.656.459

(*) 27.976.275 TL (31 Aralık 2016: 24.103.145 TL) tutarındaki net gerçekleşmiş ancak rapor edilmemiş tazminat bedelleri, 11.929.564 TL (31 Aralık 2016: 11.023.765 TL) tutarındaki dava sürecinde olan dosyalar için yapılan kazanma oranı indirimi ve 15.052.899 TL (31 Aralık 2016: 13.744.330 TL) tutarındaki muallak tazminat karşılıklarından kaynaklanan net nakit akışlarının iskonto etkisi dahil edilmemiştir.

KAYITLARIMIZA
BİNGÜNDÜR

BEREKET SİGORTA A.Ş.

31 MART 2017 TARİHİ İTİBARIYLA FİNANSAL TABLOLARA İLİŞKİN AÇIKLAYICI DİPNOTLAR (Aksi belirtilmedikçe, tüm tutarlar Türk Lirası (TL) olarak gösterilmiştir.)

4. Sigorta ve Finansal Riskin Yönetimi (devamı)

Şirket'in düzenlediği sigorta sözleşmelerinin para birimine göre sigorta riski yoğunlaşması brüt ve net (reasürans sonrası) olarak aşağıdaki tabloda özetlenmiştir:

Gerçekleşmiş ve rapor edilmiş hasarlar 31 Mart 2017	Brüt	Reasürör Payı	Net
TL	108.312.250	26.897.295	81.414.955
Amerikan Doları	54.042.467	52.965.935	1.076.532
Avro	1.179.753	1.117.852	61.901
Toplam	163.534.470	80.981.082	82.553.388

Gerçekleşmiş ve rapor edilmiş hasarlar 31 Aralık 2016	Brüt	Reasürör Payı	Net
TL	103.180.904	26.614.066	76.566.838
Amerikan Doları	53.754.649	52.705.532	1.049.117
Avro	99.800	59.296	40.504
Toplam	157.035.353	79.378.894	77.656.459

4.1.2.3. Gerçekleşen hasarların geçmiş tahminlerle karşılaştırılması

	31 Mart 2017				31 Aralık 2016			
	Cari Dönem Etkisi (Net)	Brüt Toplam Hasar Yükümlülüğü	Toplam Hasar Yükümlülüğü Reasürör Payı	Net Toplam Hasar Yükümlülüğü	Brüt Toplam Hasar Yükümlülüğü	Toplam Hasar Yükümlülüğü Reasürör Payı	Net Toplam Hasar Yükümlülüğü	
Ödenmemiş Hasarlar	(4.896.929)	163.534.470	80.981.082	82.553.388	157.035.353	79.378.894	77.656.459	
Hasar Karşılıkları (*)	(1.658.761)	(10.558.862)	(11.552.674)	993.812	(12.385.697)	(11.720.747)	(664.950)	
Toplam	(6.555.690)	152.975.608	69.428.408	83.547.200	144.649.656	67.658.147	76.991.509	

(*) Hasar Karşılıkları, bilanço tarihinde toplam muallak tazminat karşılığında yer alan, ödenmemiş hasarlar haricinde ayrılmış olan tüm ek karşılıkları ve dava kazanma oranı ve muallak iskonto indirimlerini içermektedir.

	31 Mart 2017			31 Mart 2016		
	Brüt (***)	Reasürör Payı	Net	Brüt (***)	Reasürör Payı	Net
Dönem başı - 1 Ocak	139.104.918	65.598.515	73.506.403	139.104.918	65.598.515	73.506.403
Dönem içi açılan (*)	17.477.078	1.941.498	15.535.580	19.746.532	1.304.353	18.442.179
Cari dönemden ödenen (-)	(7.942.106)	(109.462)	(7.832.644)	(9.811.736)	(391.214)	(9.420.521)
Geçmiş dönemden ödenen(-)	(12.423.504)	(1.525.648)	(10.897.856)	(15.570.033)	(704.203)	(14.865.830)
Rücu svtaj tahsilatı	3.208.491	31.075	3.177.416	2.728.009	24.402	2.703.607
İptal edilen veya düzeltilen (**)	23.788.429	15.045.039	8.743.390	8.536.207	4.371.053	4.165.154
Dönem sonu rapor edilen hasarlar (****)	163.213.306	80.981.017	82.232.289	144.733.897	70.202.906	74.530.991

(*) Sağlık branşı içerisinde yer alan, tamamı reasüröre devredilen brüt hasar yükümlülüğü 65 TL (31 Mart 2016: 15.376 TL) ve reasürans payı 65 TL (31 Mart 2016: 15.376 TL) olan muallak hasarlar tabloda yer almamaktadır. Ayrıca kara araçları sorumluluk branşında yeşilkart pool retro hesapları içerisinde 321.099 TL (31 Mart 2016: 237.113 TL TL) tutarında bildirilen muallak hasarlar da tablolara dahil edilmemiştir.

(**) Devreden muallak hasar karşılığı içerisinde yer alan muallak hasar dosyalarından, ödenmeyenlerin iptal edilen kısmı ile muallak hasar-ödenen hasar farkları bu satırda gösterilmiştir.

(***) Sağlık ve Kara araçları sorumluluk branşları içerisinde yer alan brüt ödenen 90.298 TL (31 Mart 2016: 1.495.794 TL) ve reasürans payı 4.269 TL (31 Mart 2016: 1.424.262 TL) olan ödenen hasarlar tabloda yer almamaktadır.

(****) Dönem sonu rapor edilen hasarların içerisinde 27.976.275 TL, (31 Mart 2016: 19.020.768 TL) tutarındaki net gerçekleşmiş ancak rapor edilmemiş tazminat bedelleri ve 11.929.564 TL (31 Mart 2016: 7.454.926 TL) dava sürecinde olan dosyalar için ayrılan ve 15.052.899 TL (31 Mart 2016: 13.122.045 TL) muallak tazminat karşılıklarından kaynaklanan net nakit akış iskonto indirim tutarı bulunmamaktadır.

KAYITLARIMIZA
BÜYÜNDÜR

BEREKET SİGORTA A.Ş.**31 MART 2017 TARİHİ İTİBARIYLA
FİNANSAL TABLOLARA İLİŞKİN AÇIKLAYICI DİPNOTLAR**
(Aksi belirtilmedikçe, tüm tutarlar Türk Lirası (TL) olarak gösterilmiştir.)**4. Sigorta ve Finansal Riskin Yönetimi (devamı)****Hasar gelişim tablosu:**

Hasarın oluştuğu dönem	Oluştugu dönemde ödenen	Oluştugu dönemden 1 dönem sonra ödenen	Oluştugu dönemden 2 dönem sonra ödenen	Oluştugu dönemden 3 dönem sonra ödenen	Oluştugu dönemden 4 dönem sonra ödenen	Oluştugu dönemden 5 dönem sonra ödenen	Oluştugu dönemden 6 dönem sonra ödenen	Toplam ödeme
1 Nisan 2010-31 Mart 2011	-	-	-	-	-	3.915.443	2.572.611	6.488.054
1 Nisan 2011-31 Mart 2012	-	-	-	-	4.631.734	2.951.022	-	7.582.756
1 Nisan 2012-31 Mart 2013	-	-	-	3.286.867	3.433.621	-	-	6.720.488
1 Nisan 2013-31 Mart 2014	-	-	5.161.464	3.465.602	-	-	-	8.627.066
1 Nisan 2014-31 Mart 2015	47.223.173	11.295.291	3.366.416	-	-	-	-	14.661.707
1 Nisan 2015-31 Mart 2016	48.136.981	10.546.158	-	-	-	-	-	57.769.331
1 Nisan 2016-31 Mart 2017	95.360.154	21.841.449	8.527.880	6.752.469	8.065.355	6.866.465	2.572.611	149.986.383

(*) Rücu ve svotaj tahsilatları 2017 yılında 10.532.858 TL olup, gelir tablosunda ödenen hasarlardan düşülmüş olarak yer almaktadır. Ayrıca hasar tarihi 01.04.2010 ve öncesi yıllara ait olan dosyalardan 2017 yılında 5.658.055 TL, ödenen hasar tutarı ile kara araçları sorumluluk branşında yeşilkart pool retro hesapları içerisinde 2017 yılında 278.257 TL ödenen hasar tutarı tabloya dahil edilmemiştir.

Hasarın oluştuğu dönem	Oluştugu dönemde ödenen	Oluştugu dönemden 1 dönem sonra ödenen	Oluştugu dönemden 2 dönem sonra ödenen	Oluştugu dönemden 3 dönem sonra ödenen	Oluştugu dönemden 4 dönem sonra ödenen	Oluştugu dönemden 5 dönem sonra ödenen	Oluştugu dönemden 6 dönem sonra ödenen	Toplam ödeme
1 Nisan 2009-31 Mart 2010	-	-	-	-	-	2.636.307	2.269.658	4.905.965
1 Nisan 2010-31 Mart 2011	-	-	-	-	4.952.351	3.915.443	-	8.867.794
1 Nisan 2011-31 Mart 2012	-	-	-	4.389.197	4.631.734	-	-	9.020.931
1 Nisan 2012-31 Mart 2013	-	-	6.110.890	3.286.867	-	-	-	9.397.757
1 Nisan 2013-31 Mart 2014	-	9.762.718	5.161.464	-	-	-	-	14.924.182
1 Nisan 2014-31 Mart 2015	46.116.916	11.295.291	-	-	-	-	-	57.412.207
1 Nisan 2015-31 Mart 2016	47.223.173	-	-	-	-	-	-	47.223.173
Toplam ödenen hasar (*)	93.340.089	21.058.009	11.272.354	7.676.064	9.584.085	6.551.750	2.269.658	151.752.009

(*) Rücu ve svotaj tahsilatları 2016 yılında 9.930.877 TL olup, gelir tablosunda ödenen hasarlardan düşülmüş olarak yer almaktadır. Ayrıca hasar tarihi 01.04.2009 ve öncesi yıllara ait olan dosyalardan 2016 yılında 3.759.746 TL, ödenen hasar tutarı ile kara araçları sorumluluk branşında yeşilkart pool retro hesapları içerisinde 2016 yılında 261.785 TL ödenen hasar tutarı tabloya dahil edilmemiştir.

**KAVİTLERİMİZE
KAYIT OLUN**

BEREKET SİGORTA A.Ş.

31 MART 2017 TARİHİ İTİBARIYLA FİNANSAL TABLOLARA İLİŞKİN AÇIKLAYICI DİPNOTLAR (Aksi belirtilmedikçe, tüm tutarlar Türk Lirası (TL) olarak gösterilmiştir.)

4. Sigorta ve Finansal Riskin Yönetimi (devamı)

4.1.2.4. Finansal tablolar üzerinde önemli etkiye sahip olan her değişikliğin etkisini ayrı olarak göstererek sigorta varlık ve borçlarının ölçümünde kullanılan varsayımlardaki değişikliklerin etkileri

Bulunmamaktadır (31 Aralık 2016: Bulunmamaktadır).

4.2. Finansal Risk

4.2.1. Sermaye yapısı ve yönetimi

Şirket, sermaye yönetiminde, bir yandan faaliyetlerinin sürekliliğini sağlamaya çalışırken, diğer yandan da teknik karşılık ve özkaynak dengesini en verimli şekilde kullanarak karını artırmayı hedeflemektedir.

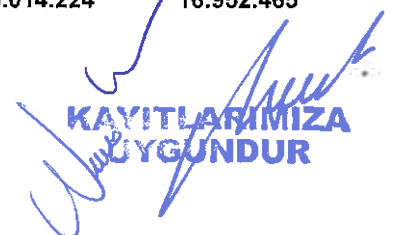
Şirket için gerekli özsermaye tutarı, 19 Ocak 2008 tarih ve 262761 sayılı Resmi Gazete'de yayınlanarak yürürlüğe giren Sigorta ve Reasürans ile Emeklilik Şirketlerinin Sermaye Yeterliliklerinin Ölçülmesine İlişkin Yönetmelik uyarınca her finansal tablo dönemi itibarıyla hesaplanmaktadır. Şirket'in mevcut özsermayesi belirtilen yönetmelik çerçevesinde her iki yöntemle de hesaplanan asgari sermaye gereksinimini karşılamaktadır. 31 Aralık 2016 ve 31 Aralık 2015 tarihlerinde hesaplanan sermaye yeterliliğine ilişkin tablolar aşağıda sunulmuştur. 31 Aralık 2016 tarihi itibarıyla gerekli sermaye tutarı birinci yöntem için 21.515.219 TL (31 Aralık 2015: 19.643.538 TL), ikinci yöntem için 31.850.018 TL (31 Aralık 2015: 45.902.729 TL) olarak hesaplanmıştır. 31 Aralık 2016 tarihi itibarıyla Şirket'in özsermayesi asgari olarak gerekli olan özsermayeden 56.014.224 TL daha fazladır (31 Aralık 2015: 16.952.465 TL).

Şirket'in yönetim kurulu sermaye yapısını yılda bir kez olmak üzere inceler. Bu incelemeler sırasında kurul, sermaye maliyeti ile birlikte her bir sermaye sınıfıyla ilişkilendirilen riskleri değerlendirir. Şirket, kurulun yaptığı önerilere dayanarak, sermaye yapısını, temettü ödemeleri, yeni hisse ihracı ve hisselerin geri satın alımı yollarıyla dengede tutmayı amaçlamaktadır.

Sigorta ve Reasürans ile Emeklilik Şirketlerinin Teknik Karşılıklarına ve Bu Karşılıkların Yatırılacağı Varlıklara İlişkin Yönetmeliğine uygun olarak yapılan hesaplama sonucu 31 Mart 2017 itibarıyla Şirket'in teknik karşılıklarını karşılayan varlıklarının tutarı 84.941.489 TL (31 Aralık 2016: 40.893.148 TL) fazla çıkmaktadır.

SERMAYE YETERLİLİĞİ TABLOLARI

	31 Aralık 2016	31 Aralık 2015
1.YÖNTEM		
Hayat Dışı Branşlar İçin Gerekli Özsermaye	21.515.219	19.643.538
Hayat Branşı İçin Gerekli Özsermaye	-	-
Emeklilik Branşı İçin Gerekli Özsermaye	-	-
TOPLAM GEREKLİ ÖZSERMAYE	21.515.219	19.643.538
2.YÖNTEM		
Aktif Riski İçin Gerekli Özsermaye	9.210.914	15.745.866
Reasürans Riski İçin Gerekli Özsermaye	1.406.771	4.577.573
Aşırı Prim Artışı İçin Gerekli Özsermaye	-	65.116
Muallak Hasar Karşılığı İçin Gerekli Özsermaye	6.612.525	7.270.121
Yazım Riski İçin Gerekli Özsermaye	14.532.167	15.674.933
Faiz İle Kur Riski İçin Gerekli Özsermaye	87.641	2.569.120
TOPLAM GEREKLİ ÖZSERMAYE	31.850.018	45.902.729
ÖZSERMAYE	87.864.242	62.855.194
GEREKLİ ÖZSERMAYE	31.850.018	45.902.729
SERMAYE YETERLİLİĞİ SONUCU	56.014.224	16.952.465


**KAYITLARIMIZA
UYGUNDUR**

BEREKET SİGORTA A.Ş.

31 MART 2017 TARİHİ İTİBARIYLA FİNANSAL TABLOLARA İLİŞKİN AÇIKLAYICI DİPNOTLAR (Aksi belirtilmedikçe, tüm tutarlar Türk Lirası (TL) olarak gösterilmiştir.)

4. Sigorta ve Finansal Riskin Yönetimi (devamı)

4.2.2. Finansal risk faktörleri

Şirket, finansal varlık ve yükümlükleri ile reasürans varlık ve yükümlükleri nedeniyle piyasa riski (kur riski, faiz oranı riski ve fiyat riski), kredi riski ve likidite riskine maruz kalmaktadır. Şirket'in risk yönetimi programı genel olarak mali piyasalardaki belirsizliğin, Şirket finansal performansı üzerindeki potansiyel olumsuz etkilerinin minimize edilmesi üzerine odaklanmaktadır. Şirket, finansal yatırımları sebebiyle genelde faiz oranı riskine, sigorta alacakları sebebiyle de likidite riskine maruz kalmaktadır.

Risk yönetimi, Yönetim Kurulu tarafından onaylanan politikalar doğrultusunda merkezi bir hazine bölümü tarafından yürütülmektedir. Risk politikalarına ilişkin olarak ise Şirket'in hazine bölümü tarafından finansal risk tanımlanır, değerlendirilir ve Şirket'in operasyon üniteleri ile birlikte çalışmak suretiyle riskin azaltılmasına yönelik araçlar kullanılır. Yönetim Kurulu tarafından risk yönetimine ilişkin olarak gerek yazılı genel bir mevzuat gerekse de döviz kuru riski, faiz riski, kredi riski, türev ürünlerinin ve diğer türevsel olmayan finansal araçların kullanımı ve likidite fazlalığının nasıl değerlendirileceği gibi çeşitli risk türlerini kapsayan yazılı prosedürler oluşturulur.

Kredi riski

Sigorta alacakları için, karşı tarafın anlaşma yükümlülüklerini yerine getirememesinden kaynaklanan bir risk mevcuttur. Bu risk derecelendirmeler veya belli bir acenteye kullanılan kredinin sınırlandırılmasıyla yönetilmektedir. Kredi riski, ayrıca, sigorta alacaklarına karşın alınan teminatların sigorta alacağı tamamen tahsil edilene kadar elde tutulması suretiyle yönetilmektedir. Şirket'in kredi riski, ağırlıklı olarak faaliyetlerini yürüttüğü Türkiye'dedir.

31 Mart 2017 tarihi itibarıyla esas faaliyetlerden alacakların 25.723.892 TL'si (31 Aralık 2016: 24.180.128 TL) şüpheli alacak olarak sınıflanmıştır. Bilanço tarihi itibarıyla idari takipte alacak bulunmamaktadır (31 Aralık 2016: Bulunmamaktadır.) Söz konusu alacak tutarının 67.526 TL'si (31 Aralık 2016: 72.767 TL) teminatlıdır. Teminatlı kısım için karşılık ayrılmamaktadır. Şüpheli alacaklar için alınmış teminatların tümü gayrimenkul ipoteği şeklindedir.

31 Mart 2017

<u>Şüpheli hale gelmiş alacaklar</u>	Toplam Alacak TL	Teminatlı Kısım TL
Yasal takipteki acente alacakları	1.529.914	67.526
Yasal takipteki diğer alacaklar	255.998	-
Dava ve icra aşamasındaki rücu alacakları	23.937.980	-
Toplam	25.723.892	67.526

31 Aralık 2016

<u>Şüpheli hale gelmiş alacaklar</u>	Toplam Alacak TL	Teminatlı Kısım TL
Yasal takipteki acente alacakları	1.535.155	72.767
Yasal takipteki diğer alacaklar	250.432	-
Dava ve icra aşamasındaki rücu alacakları	22.394.541	-
Toplam	24.180.128	72.767

31 Mart 2017 ve 31 Aralık 2016 tarihleri itibarıyla şüpheli hale gelmiş alacaklara ilişkin hareket tablosu, vadesi gelmiş alacaklara ilişkin yaşlandırma tablosu, henüz vadesi geçmemiş alacaklar ile vadesi gelmiş ve şüpheli hale gelmemiş alacaklara ilişkin alınan teminatlar Not 12'de verilmiştir.

BEREKET SİGORTA A.Ş.

31 MART 2017 TARİHİ İTİBARIYLA FİNANSAL TABLOLARA İLİŞKİN AÇIKLAYICI DİPNOTLAR (Aksi belirtilmedikçe, tüm tutarlar Türk Lirası (TL) olarak gösterilmiştir.)

4. Sigorta ve Finansal Riskin Yönetimi (devamı)

Faiz oranı riski

Şirket'in bilançosunda finansal varlık olarak sınıfladığı ve faiz geliri elde ettiği varlık ile pasif kalemlerinde faiz ödemesi doğuran yükümlülükleri olmadığından faiz oranı riski hesaplanmamıştır.

Piyasa riski

Şirket'in raporlama tarihinde maruz kaldığı hisse senedi ve yatırım fonları fiyat riskleri belirlenmiştir. Buna göre 31 Mart 2017 tarihi itibarıyla İMKB Hisse Senedi Piyasası endekslerinde %10 oranında bir artış/azalış olması ve diğer tüm değişkenlerin sabit tutulması durumunda, Şirket'in kar / zararında 328.231 TL (31 Aralık 2016: 326.297 TL) artış/azalış olacaktır. Yatırım fonlarının piyasa fiyatlarında %10 oranında bir artış/azalış olması ve diğer tüm değişkenlerin sabit tutulması durumunda, Şirket'in kar/zararında bu dönemde değişim bulunmamaktadır. (31 Aralık 2016: Bulunmamaktadır.)

Likidite riski

Likidite riski, Şirket'in net fonlama yükümlülüklerini yerine getirmeme ihtimalidir. Piyasalarda meydana gelen bozulmalar veya kredi puanının düşürülmesi gibi fon kaynaklarının azalması sonucunu doğuran olayların meydana gelmesi, likidite riskinin oluşmasına sebebiyet vermektedir. Şirket yönetimi, fon kaynaklarını dağıtarak mevcut ve muhtemel yükümlülüklerini yerine getirmek için yeterli tutarda nakit ve benzeri kaynağı bulundurmak suretiyle likidite riskini yönetmektedir.

BEREKET SİGORTA A.Ş.

31 MART 2017 TARİHİ İTİBARIYLA FİNANSAL TABLOLARA İLİŞKİN AÇIKLAYICI DİPNOTLAR (Aksi belirtilmedikçe, tüm tutarlar Türk Lirası (TL) olarak gösterilmiştir.)

4. Sigorta ve Finansal Riskin Yönetimi (devamı)

31 Mart 2017 itibariyle varlık ve yükümlülüklerin kalan vadelerine göre dağılımı aşağıdaki gibidir:

	Vadesiz	1 Aya Kadar	1-3 Ay	3-12 Ay	1 Yıl - 5 Yıl arası	5 Yıl ve Üstü	Dağıtılamayan	Toplam
Nakit ve Nakit Benzeri Varlıklar	3.892.476	111.311.606	100.830.497	-	-	-	-	216.034.579
Finansal Varlıklar	3.282.310	-	-	8.099.542	-	-	133.930	11.515.782
Esas Faaliyetlerden Alacaklar	7.031.888	1.525.145	2.528.403	9.838.130	-	-	-193.712	20.729.854
İlişkili Taraflardan Alacaklar	6	-	-	-	-	-	27.983	27.989
Diğer Alacaklar	37.506	-	-	-	-	-	1.040.583	1.078.089
Gelecek Aylara/Yıllara Ait Giderler Ve Gelir Tahakkukları	-	400.971	1.379.715	12.673.023	1.474.307	2.044.250	351.535	18.323.801
Maddi Varlıklar	-	-	-	-	-	-	761.684	761.684
Maddi Olmayan Varlıklar	-	-	-	-	-	-	12.356	12.356
Diğer Varlıklar	4.440	39.899	42.298	126.893	-	-	2.548.158	2.761.688
Toplam Varlıklar	14.248.626	113.277.621	104.780.913	30.737.588	1.474.307	2.044.250	4.682.517	271.245.822
Esas Faaliyetlerden Borçlar	4.152.735	2.144.451	1.472.216	4.365.972	-	-	-	12.135.374
İlişkili Taraflara Borçlar	84.302	-	-	-	-	-	-	84.302
Diğer Borçlar	-	1.189.200	1.047.893	-	-	-	1.552.493	3.789.586
Sigortacılık Teknik Karşılıkları	-	474.663	80.740.171	61.716.037	794.411	-	21.143.726	164.869.008
Ödenecek Vergi Ve Benzeri Diğer Yükümlülükler İle Karşılıkları	-	1.679.769	-	185.069	-	-	-	1.864.838
Gelecek Aylara/Yıllara Ait Gelirler ve Gider Tahakkukları	-	258.914	271.712	2.922.212	250.296	44.049	-	3.747.183
Diğer Risklere İlişkin Karşılıklar	-	-	-	-	-	-	2.188.902	2.188.902
Diğer Yükümlülükler	448.777	-	-	-	-	-	606.696	1.055.473
Özsermaye	-	-	-	-	-	-	81.511.156	81.511.156
Toplam Yükümlülükler	4.685.814	5.746.997	83.631.992	69.189.290	1.044.707	44.049	107.002.973	271.245.822
Net likidite fazlası/açığı	9.562.812	107.530.624	21.248.921	(38.451.702)	429.600	2.000.201	(102.320.456)	-

31 Aralık 2016 itibariyle varlık ve yükümlülüklerin kalan vadelerine göre dağılımı aşağıdaki gibidir:

	Vadesiz	1 Aya Kadar	1-3 Ay	3-12 Ay	1 Yıl - 5 Yıl arası	5 Yıl ve Üstü	Dağıtılamayan	Toplam
Nakit ve Nakit Benzeri Varlıklar	10.313.159	176.440.396	28.757.001	-	-	-	-	215.510.556
Finansal Varlıklar	3.262.971	4.189.983	-	-	-	-	133.930	7.586.884
Esas Faaliyetlerden Alacaklar	7.701.021	778.335	1.231.500	10.043.571	-	-	(118.366)	19.636.061
İlişkili Taraflardan Alacaklar	94526	-	-	-	-	-	-	94.526
Diğer Alacaklar	3.168	-	-	-	-	-	135.612	138.780
Gelecek Aylara/Yıllara Ait Giderler Ve Gelir Tahakkukları	-	109.619	649.416	10.549.882	1.537.880	2.144.847	296.754	15.288.398
Maddi Varlıklar	-	-	-	-	-	-	803.947	803.947
Maddi Olmayan Varlıklar	-	-	-	-	-	-	14.619	14.619
Diğer Varlıklar	-	16.855	-	-	-	-	2.007.292	2.024.147
Toplam Varlıklar	21.374.845	181.535.188	30.637.917	20.593.453	1.537.880	2.144.847	3.273.788	261.097.918
Esas Faaliyetlerden Borçlar	5.128.902	1.728.147	809.045	986.972	-	-	-	8.653.066
İlişkili Taraflara Borçlar	29.617	-	-	-	-	-	-	29.617
Diğer Borçlar	-	769.212	1.949.053	-	-	-	1.448.086	4.166.351
Sigortacılık Teknik Karşılıkları	-	349.991	75.254.767	61.753.551	823.148	-	20.283.766	158.465.223
Ödenecek Vergi Ve Benzeri Diğer Yükümlülükler İle Karşılıkları	-	2.215.868	637.544	-	-	-	-	2.853.412
Gelecek Aylara/Yıllara Ait Gelirler ve Gider Tahakkukları	-	300.357	178.117	2.702.988	137.904	49.851	-	3.369.217
Diğer Risklere İlişkin Karşılıklar	-	-	-	-	-	-	2.188.448	2.188.448
Diğer Yükümlülükler	448.631	-	-	-	-	-	527.714	976.345
Özsermaye	-	-	-	-	-	-	80.386.239	80.386.239
Toplam Yükümlülükler	5.607.150	5.363.575	78.828.526	65.443.511	961.052	49.851	104.844.253	261.097.918
Net likidite fazlası/açığı	15.767.695	176.171.613	(48.190.609)	(44.850.058)	576.828	2.094.996	(101.570.465)	-


KAYITLARIMIZA
BYGUNDUR

BEREKET SİGORTA A.Ş.

31 MART 2017 TARİHİ İTİBARIYLA FİNANSAL TABLOLARA İLİŞKİN AÇIKLAYICI DİPNOTLAR (Aksi belirtilmedikçe, tüm tutarlar Türk Lirası (TL) olarak gösterilmiştir.)

4. Sigorta ve Finansal Riskin Yönetimi (devamı)

Kur riski

Kur riski, Şirket'in yabancı para varlıkları ve yükümlülükleri arasındaki farka bağlı olarak şekillenen kurlardaki değişimler sonucunda ortaya çıkan zarar riski olarak tanımlanmaktadır. Diğer taraftan, farklı döviz cinslerinin birbirine kıyasla gösterdikleri değer değişimi de kur riskinin bir diğer boyutu olarak ortaya çıkmaktadır. Kur riski, net döviz pozisyonunun açık yaratmayacak şekilde oluşturulması suretiyle yönetilmektedir.

Bilanço tarihi itibarıyla kullanılan döviz kurları aşağıdaki gibidir:

	31 Mart 2017	31 Aralık 2016
ABD Doları	3,6386	3,5192
Avro	3,9083	3,7099
İngiliz Sterlini	4,5169	4,3189

31 Aralık 2016 tarihi itibarıyla yabancı para cinsinden varlıkların ve yükümlülüklerin dağılımı aşağıdaki gibidir:

	31 Aralık 2016	31 Aralık 2016
A. Döviz cinsinden varlıklar	2.882.178	1.246.825
B. Döviz cinsinden yükümlülükler	(4.043.792)	(2.410.989)
Net döviz pozisyonu (A-B)	(1.161.614)	(1.164.164)

31 Mart 2017	Döviz Cinsi	Döviz Tutarı	TL Tutarı
Bankalar	ABD Doları	185.506	674.981
	Avro	379.336	1.482.560
	İngiliz Sterlini	1.300	5.872
			2.163.413
Alacaklar	ABD Doları	129.778	472.211
	Avro	63.085	246.553
	İsviçre Frangı	-	1
			718.765
Borçlar	ABD Doları	437.093	1.590.407
	Avro	622.777	2.433.998
	İngiliz Sterlini	4.292	19.387
			4.043.792

KAYITLARIMIZA
YÜZGÜNDÜR

BEREKET SİGORTA A.Ş.

31 MART 2017 TARİHİ İTİBARIYLA FİNANSAL TABLOLARA İLİŞKİN AÇIKLAYICI DİPNOTLAR

(Aksi belirtilmedikçe, tüm tutarlar Türk Lirası (TL) olarak gösterilmiştir.)

4. Sigorta ve Finansal Riskin Yönetimi (devamı)

31 Aralık 2016	Döviz Cinsi	Döviz Tutarı	TL Tutarı
Bankalar	ABD Doları	165.502	582.435
	Avro	96.527	358.105
	İngiliz Sterlini	1.300	5.615
			946.155
Alacaklar	ABD Doları	11.436	40.246
	Avro	70.197	260.424
			300.670
Borçlar	ABD Doları	555.276	1.954.129
	Avro	118.150	438.323
	İngiliz Sterlini	4.292	18.537
			2.410.989

Kur riskine duyarlılık

Şirket'in ABD Doları, Avro ve İngiliz Sterlini kurlarındaki %10'luk artışa ve azalışa olan duyarlılığı aşağıda gösterilmektedir. Duyarlılık analizi sadece bilanço tarihindeki yabancı para cinsinden parasal kalemleri kapsar ve söz konusu kalemlerin yılsonundaki %10'luk kur değişiminin etkilerini gösterir. Pozitif değer, kar/zararda ve diğer özkaynak kalemlerindeki artışı ifade eder.

31 Mart 2017

Döviz cinsi	Net Varlık / (Yükümlülük) tutarı	Vergi Öncesi Kar/ Zarardaki Artış	Vergi Öncesi Kar/ Zarardaki Azalış
ABD Doları	(443.215)	(44.322)	44.322
Avro	(704.885)	(70.489)	70.489
İngiliz Sterlini	(13.515)	(1.352)	1.352
İsviçre Frangı	1	-	-
Toplam	(1.161.614)	(116.163)	116.163

31 Aralık 2016

Döviz cinsi	Net Varlık / (Yükümlülük) tutarı	Vergi Öncesi Kar/ Zarardaki Artış	Vergi Öncesi Kar/ Zarardaki Azalış
ABD Doları	(1.331.448)	(133.145)	133.145
Avro	180.206	18.021	(18.021)
İngiliz Sterlini	(12.922)	(1.291)	1.291
Toplam	(1.164.164)	(116.415)	116.415


KAYITLARIMIZA
UYGUNDUR

BEREKET SİGORTA A.Ş.

31 MART 2017 TARİHİ İTİBARIYLA FİNANSAL TABLOLARA İLİŞKİN AÇIKLAYICI DİPNOTLAR

(Aksi belirtilmedikçe, tüm tutarlar Türk Lirası (TL) olarak gösterilmiştir.)

4. Sigorta ve Finansal Riskin Yönetimi (devamı)

Diğer riskler

Finansal araçların gerçeğe uygun değeri

Rayiç değer, bilgili ve istekli taraflar arasında, piyasa koşullarına uygun olarak gerçekleşen işlemlerde, bir varlığın karşılığında el değiştirebileceği veya bir yükümlülüğün karşılanabileceği değerdir.

Şirket, finansal enstrümanların tahmini rayiç değerlerini halihazırda mevcut piyasa bilgileri ve uygun değerlendirme yöntemlerini kullanarak belirlemiştir. Bununla birlikte, piyasa bilgilerini değerlendirip rayiç değerleri tahmin edebilmek, yorum ve muhakeme gerektirmektedir. Sonuç olarak burada sunulan tahminler, Şirket'in cari bir piyasa işleminde elde edebileceği miktarların göstergesi olamaz.

Şirketin gerçeğe uygun değerleriyle gösterilen finansal varlıkları aşağıdaki tabloda değerlendirme yöntemleri açısından üç ayrı kategoriye ayrılarak gösterilmiştir. "Kategori 1", teşkilatlanmış piyasalardan elde edilen gerçeğe uygun değerlere (piyasa verilerine) göre, "Kategori 2" emsal teşkil eden gerçekleşmiş işlemlere göre ve "Kategori 3" ise gelecekteki nakit akımların bugüne indirgenmiş değerlerine göre değerlendirilmekte olan finansal varlıkları temsil etmektedir.

	31 Mart 2017		31 Aralık 2016	
	Defter Değeri	Gerçeğe uygun değeri	Defter Değeri	Gerçeğe uygun değeri
Satılmaya hazır finansal varlıklar (*)	133.930	-	133.930	-
Alım satım amaçlı finansal varlıklar	3.282.310	3.282.310	3.262.971	3.262.971
Vadeye kadar elde tutulacak finansal varlıklar	8.099.542	8.099.542	4.189.983	4.189.983
Toplam	11.515.782	11.381.852	7.586.884	7.452.954

(*) Şirket 31 Mart 2017 tarihi itibarı ile 133.930 TL (31 Aralık 2016: 133.930 TL) tutarındaki borsada işlem görmeyen TARSİM hisse senetlerini maliyet bedeli üzerinden tutmaktadır.


KAYITLARIMIZA
BYGUNDUR

BEREKET SİGORTA A.Ş.

31 MART 2017 TARİHİ İTİBARIYLA FİNANSAL TABLOLARA İLİŞKİN AÇIKLAYICI DİPNOTLAR (Aksi belirtilmedikçe, tüm tutarlar Türk Lirası (TL) olarak gösterilmiştir.)

4. Sigorta ve Finansal Riskin Yönetimi (devamı)

Finansal Araçlar Kategorileri:

31 Mart 2017

Finansal varlıkların seviye sınıflamaları	Defter Değeri	Kategori 1	Kategori 2	Kategori 3
Satılmaya hazır finansal varlıklar	133.930	133.930	-	-
Alım satım amaçlı finansal varlıklar	3.282.310	3.282.310	-	-
Hisse senetleri	3.282.310	3.282.310	-	-
Yatırım fonları	-	-	-	-
Vadeye kadar elde tutulacak finansal varlıklar	8.099.542	-	8.099.542	-
Toplam	11.515.782	3.416.240	8.099.542	-

31 Aralık 2016

Finansal varlıkların seviye sınıflamaları	Defter Değeri	Kategori 1	Kategori 2	Kategori 3
Satılmaya hazır finansal varlıklar	133.930	133.930	-	-
Alım satım amaçlı finansal varlıklar	3.262.971	3.262.971	-	-
Hisse senetleri	3.262.971	3.262.971	-	-
Yatırım fonları	-	-	-	-
Vadeye kadar elde tutulacak finansal varlıklar	4.189.983	-	4.189.983	-
Toplam	7.586.884	3.396.901	4.189.983	-

Gerçeğe uygun değer farkı gelir tablosuna yansıtılan ve satılmaya hazır finansal varlıklar dışındaki finansal varlıkların ve finansal yükümlülüklerin gerçeğe uygun değerlerinin tahmini için aşağıdaki yöntem ve varsayımlar kullanılmıştır:

Finansal varlıklar

Nakit ve nakit benzeri değerler ve diğer finansal varlıklar dahil olmak üzere maliyet bedeli ile gösterilen finansal varlıkların gerçeğe uygun değerlerinin kısa vadeli olmaları ve muhtemel zararların önemsiz miktarda olabileceği düşünülerek defter değerlerine yaklaştığı öngörülmektedir.

Finansal yükümlülükler

Kısa vadeli olmaları sebebiyle parasal yükümlülüklerin gerçeğe uygun değerlerinin defter değerlerine yaklaştığı varsayılmaktadır.

5. Bölüm Bilgileri

Bölgelere göre raporlamayı gerektirecek farklı bir faaliyet alanı bulunmamaktadır. Farklı coğrafi bölgelerdeki faaliyetler önemsiz olmakla beraber 4.1.2.2 numaralı dipnotta sunulmuştur.

BEREKET SİGORTA A.Ş.**31 MART 2017 TARİHİ İTİBARIYLA
FİNANSAL TABLOLARA İLİŞKİN AÇIKLAYICI DİPNOTLAR**
(Aksi belirtilmedikçe, tüm tutarlar Türk Lirası (TL) olarak gösterilmiştir.)**6. Maddi Duran Varlıklar**

Maliyet Değeri	Yatırım amaçlı gayrimenkuller (*)	Motorlu taşıtlar	Demirbaş ve tesisatlar (Finansal kiralamalar dahil) (**)	Diğer maddi varlıklar (Özel maliyetler)	Toplam
1 Ocak 2017 itibarıyla açılış bakiyesi	96.829	24.000	4.883.900	214.982	5.219.711
Değer düşüklüğü iptali	-	-	-	-	-
Alımlar	-	-	33.495	6.490	39.985
Çıkışlar	-	-	(10.853)	-	(10.853)
31 Mart 2017 itibarıyla kapanış bakiyesi	96.829	24.000	4.906.542	221.472	5.248.843
Birikmiş Amortisman					
1 Ocak 2017 itibarıyla açılış bakiyesi	8.180	24.000	4.198.750	184.834	4.415.764
Dönem gideri	410	-	77.837	4.001	82.248
Çıkışlar	-	-	(10.853)	-	(10.853)
31 Mart 2017 itibarıyla kapanış bakiyesi	8.590	24.000	4.265.734	188.835	4.487.159
31 Mart 2017 itibarıyla net defter değeri	88.239	-	640.808	32.637	761.684



KAYITLARIMIZA
GÜN GÜN GÜN

BEREKET SİGORTA A.Ş.**31 MART 2017 TARİHİ İTİBARIYLA
FİNANSAL TABLOLARA İLİŞKİN AÇIKLAYICI DİPNOTLAR**

(Aksi belirtilmedikçe, tüm tutarlar Türk Lirası (TL) olarak gösterilmiştir.)

6. Maddi Duran Varlıklar (devamı)

Maliyet Değeri	Yatırım amaçlı gayrimenkuller (*)	Motorlu taşıtlar	Demirbaş ve tesisatlar (Finansal kiralamalar dahil) (**)	Diğer maddi varlıklar (Özel maliyetler)	Toplam
1 Ocak 2016 itibarıyla açılış bakiyesi	232.462	267.479	4.673.195	210.228	5.383.364
Değer düşüklüğü iptali	-	-	-	-	-
Alımlar	-	-	1.556	-	1.556
Çıkışlar	-	(243.479)	(2.184)	-	(245.663)
31 Mart 2016 itibarıyla kapanış bakiyesi	232.462	24.000	4.672.567	210.228	5.139.257
Birikmiş Amortisman					
1 Ocak 2016 itibarıyla açılış bakiyesi	17.174	267.479	3.916.407	166.034	4.367.094
Dönem gideri	1.103	-	80.113	5.243	86.459
Çıkışlar	-	(243.479)	(2.184)	-	(245.663)
31 Mart 2016 itibarıyla kapanış bakiyesi	18.277	24.000	3.994.336	171.277	4.207.890
31 Mart 2016 itibarıyla net defter değeri	214.185	-	678.231	38.951	931.367

Bilanço tarihi itibarıyla maddi duran varlıklar üzerinde herhangi bir ipotek bulunmamaktadır (31 Mart 2016: Bulunmamaktadır).

(*) Yatırım amaçlı gayrimenkullere ilişkin bilgiler 7 numaralı dipnotta sunulmuştur.

(**) 31 Mart 2017 itibarıyla Şirket'in finansal kiralama yoluyla edindiği varlıkların maliyeti 41.950 TL (31 Mart 2016: 41.950 TL), toplam birikmiş amortisman tutarı 41.950 TL'dir (31 Mart 2016: 41.950 TL).



KAYITLARIMIZA
KATILMAYA
GÜNÜDÜR

BEREKET SİGORTA A.Ş.

31 MART 2017 TARİHİ İTİBARIYLA FİNANSAL TABLOLARA İLİŞKİN AÇIKLAYICI DİPNOTLAR

(Aksi belirtilmedikçe, tüm tutarlar Türk Lirası (TL) olarak gösterilmiştir.)

7. Yatırım Amaçlı Gayrimenkuller

	1 Ocak- 31 Mart 2017	1 Ocak- 31 Mart 2016
<u>Maliyet Değeri</u>		
1 Ocak itibarıyla açılış bakiyesi	96.829	232.462
Değer düşüklüğü iptali	-	-
Alımlar	-	-
Çıkışlar	-	-
31 Mart itibarıyla kapanış bakiyesi	96.829	232.462
<u>Birikmiş Amortisman</u>		
1 Ocak itibarıyla açılış bakiyesi	8.180	17.174
Dönem gideri	410	1.103
Çıkışlar	-	-
31 Mart itibarıyla kapanış bakiyesi	8.590	18.277
31 Mart itibarıyla net defter değeri	88.239	214.185

Şirket'in yatırım amaçlı gayrimenkullerinden cari dönemde elde ettiği (31 Mart 2017: Bulunmamaktadır) kira geliri (1 Ocak – 31 Mart 2016: 3.429 TL).

Şirket'in 31 Mart 2017 tarihindeki elinde bulunan 3 adet yatırım amaçlı gayrimenkulünün toplam gerçeğe uygun değeri 140.000 TL'dir. Gayrimenkullerin gerçeğe uygun değeri Şirket ile ilişkisi olmayan bağımsız bir ekspertiz şirketi tarafından 2015 Kasım ayında gerçekleştirilen değerlendirmelere göre elde edilmiştir. Söz konusu değerlendirmeleri yapan şirket, T.C. Başbakanlık Sermaye Piyasası Kurulu tarafından yetkilendirilmiş bir bağımsız değerlendirme şirkettir. Değerleme, benzer gayrimenkuller ile ilgili piyasa işlem fiyatlarının referans alınmasıyla tespit edilmiştir.

8. Maddi Olmayan Duran Varlıklar

	Haklar	Diğer Maddi Olmayan Duran Varlıklar (*)	Toplam
<u>Maliyet Değeri</u>			
1 Ocak 2017 itibarıyla açılış bakiyesi	5.374	725.344	730.718
Alımlar	-	6.246	6.246
Çıkışlar	-	-	-
31 Mart 2017 itibarıyla kapanış bakiyesi	5.374	731.590	736.964
<u>Birikmiş İtfa Payları</u>			
1 Ocak 2017 itibarıyla açılış bakiyesi	3.808	712.290	716.098
Dönem gideri	90	8.420	8.510
Çıkışlar	-	-	-
31 Mart 2017 itibarıyla kapanış bakiyesi	3.898	720.710	724.608
31 Mart 2017 itibarıyla net defter değeri	1.476	10.880	12.356

(*) Diğer maddi olmayan duran varlıklar yazılım ve bilgisayar programlarından oluşmaktadır.


KAYITLARIMIZA
UYGUNDUR

BEREKET SİGORTA A.Ş.

31 MART 2017 TARİHİ İTİBARIYLA FİNANSAL TABLOLARA İLİŞKİN AÇIKLAYICI DİPNOTLAR (Aksi belirtilmedikçe, tüm tutarlar Türk Lirası (TL) olarak gösterilmiştir.)

8. Maddi Olmayan Duran Varlıklar (devamı)

<u>Maliyet Değeri</u>	<u>Haklar</u>	<u>Diğer Maddi Olmayan Duran Varlıklar (*)</u>	<u>Toplam</u>
1 Ocak 2016 itibariyle açılış bakiyesi	5.374	991.597	996.971
Alımlar	-	-	-
Çıkışlar	-	-	-
31 Mart 2016 itibariyle kapanış bakiyesi	5.374	991.597	996.971
<u>Birikmiş İtfa Payları</u>			
1 Ocak 2016 itibariyle açılış bakiyesi	3.450	880.691	884.141
Dönem gideri	90	26.253	26.343
Çıkışlar	-	-	-
31 Mart 2016 itibariyle kapanış bakiyesi	3.540	906.944	910.484
31 Mart 2016 itibariyle net defter değeri	1.834	84.653	86.487

(*) Diğer maddi olmayan duran varlıklar yazılım ve bilgisayar programlarından oluşmaktadır.

9. İştiraklerdeki Yatırımlar

Bulunmamaktadır (31 Aralık 2016: Bulunmamaktadır).

Şirket, Turins Sigorta A.Ş. üzerindeki %25 oranında paya tekabül eden 3.000.000 TL nominal bedelli hisselerinin 5.817.712 TL bedelle TURSAB Ltd. Şti.'ne devrine ilişkin olarak Hazine Müsteşarlığı'na izin başvurusu yapmış ve Hazine Müsteşarlığı'nın 29 Aralık 2014 tarihli ve 70761236-301.03/39785 sayılı yazısı ile gerekli izin alınmıştır. Söz konusu devir işlemi 6 Mart 2015 tarihinde gerçekleşmiş ve ortaklar pay defterine işlenmiştir.

Şirket, iştirak satışından elde edilen 2.817.712 TL tutarındaki gelirini gelir tablosunda "İştiraklerden Gelirler" hesabında muhasebeleştirmiştir. Ayrıca, Şirket bu satıştan elde edilen gelirin %75'lik kısmını 5220 sayılı Kurumlar Vergisi Kanunu'nun 5. Maddesi uyarınca özsermaye altında özel bir fon hesabına aktararak vergi istisnası olarak kullanacaktır.

10. Reasürans Varlıkları

Sigorta sözleşmelerinden kaynaklanan ve varlık olarak muhasebeleştirilen reasürans varlığı bilanço tarihi itibariyle 857.624 TL'dir (31 Aralık 2016: 1.439.522 TL). Sigorta sözleşmelerinden kaynaklanan reasürans borçları aşağıda sunulmuştur:

	31 Mart 2017	31 Aralık 2016
Reasürans şirketlerine borçlar	6.276.934	2.852.364

KAYITLARIMIZA
UYGUNDUR

BEREKET SİGORTA A.Ş.

31 MART 2017 TARİHİ İTİBARIYLA FİNANSAL TABLOLARA İLİŞKİN AÇIKLAYICI DİPNOTLAR

(Aksi belirtilmedikçe, tüm tutarlar Türk Lirası (TL) olarak gösterilmiştir.)

11. Finansal Varlıklar

	31 Mart 2017	31 Aralık 2016
<u>Finansal varlıklar</u>		
Alım satım amaçlı finansal varlıklar	3.282.310	3.262.971
Satılmaya hazır finansal varlıklar	133.930	133.930
Vadeye Kadar Elde Tutulacak Finansal Varlıklar	8.099.542	4.189.983
	11.515.782	7.586.884

Finansal varlıkların detayı aşağıda sunulmuştur:

31 Mart 2017

<u>Alım satım amaçlı finansal varlıklar</u>	Maliyet Bedeli	Borsa Rayici	Kayıtlı Değer
Hisse senedi	5.139.228	3.282.310	3.282.310
Toplam	5.139.228	3.282.310	3.282.310
<u>Satılmaya hazır finansal varlıklar</u>	Maliyet Bedeli	Borsa Rayici	Kayıtlı Değer
Hisse senedi (*)	133.930	-	133.930
Toplam	133.930	-	133.930
<u>Vadeye kadar elde tutulacak finansal varlıklar</u>	Maliyet Bedeli	Borsa Rayici	Kayıtlı Değer
TF Varlık Kiralama A.Ş. (**)	8.000.000	-	8.099.542
Toplam	8.000.000	-	8.099.542

(*) Borsaya kote olmayan hisse senetleri, Şirket'in Tarım Sigortaları Havuz İşletmesi A.Ş.'de sahip olduğu hisselerden oluşmaktadır.

(**) Menkul kıymetler grubu içinde yer alan ve TF Varlık Kiralama A.Ş. tarafından ihraç edilen Kira Sertifikası, kayıtlarda vadeye kadar elde tutulacak finansal varlıklar içerisinde muhasebeleştirilmiştir. 31 Mart 2017 itibarıyla 8.000.000 TL tutarındaki 1 adet kira sertifikasının itfa tarihi 18 Ağustos 2017'dir.


KAYITLARIMIZA
UYGUNDUR

BEREKET SİGORTA A.Ş.

31 MART 2017 TARİHİ İTİBARIYLA FİNANSAL TABLOLARA İLİŞKİN AÇIKLAYICI DİPNOTLAR

(Aksi belirtilmedikçe, tüm tutarlar Türk Lirası (TL) olarak gösterilmiştir.)

11. Finansal Varlıklar (devamı)

31 Aralık 2016

<u>Alım satım amaçlı finansal varlıklar</u>	<u>Maliyet Bedeli</u>	<u>Borsa Rayici</u>	<u>Kayıtlı Değer</u>
Hisse senedi	5.274.775	3.262.971	3.262.971
Toplam	5.274.775	3.262.971	3.262.971

<u>Satılmaya hazır finansal varlıklar</u>	<u>Maliyet Bedeli</u>	<u>Borsa Rayici</u>	<u>Kayıtlı Değer</u>
Hisse senedi (*)	133.930	-	133.930
Toplam	133.930	-	133.930

<u>Vadeye kadar elde tutulacak finansal varlıklar</u>	<u>Maliyet Bedeli</u>	<u>Borsa Rayici</u>	<u>Kayıtlı Değer</u>
TF Varlık Kiralama A.Ş. (**)	4.000.000	-	4.189.983
Toplam	4.000.000	-	4.189.983

(*) Borsaya kote olmayan hisse senetleri, Şirket'in Tarım Sigortaları Havuz İşletmesi A.Ş.'de sahip olduğu hisselerden oluşmaktadır.

(**) Menkul kıymetler grubu içinde yer alan ve TF Varlık Kiralama A.Ş. tarafından ihraç edilen Kira Sertifikası, kayıtlarda vadeye kadar elde tutulacak finansal varlıklar içerisinde muhasebeleştirilmiştir. 31 Aralık 2016 itibariyle 4.000.000 TL tutarındaki 1 adet kira sertifikasının itfa tarihi 10 Ocak 2017'dir.

Finansal varlıklarda son üç yılda meydana gelen değer artışları /(azalışları):

<u>Finansal varlığın türü</u>	<u>31 Mart 2017</u>	<u>31 Aralık 2016</u>	<u>31 Aralık 2015</u>
Alım satım amaçlı finansal varlıklar	(1.856.918)	(2.011.804)	(2.376.685)
Toplam	(1.856.918)	(2.011.804)	(2.376.685)

<u>Vadeye kadar elde tutulacak finansal varlıklar</u>	<u>31 Mart 2017</u>	<u>31 Aralık 2016</u>	<u>31 Aralık 2015</u>
TF. Varlık kiralama A.Ş. (*)	99.542	189.983	232.624
Toplam	99.542	189.983	232.624

(*) Kira sertifikalarının 31 Mart 2017 itibariyle ve iç verim oranı ile hesaplanan gelir reeskontu tutarından oluşmaktadır.

31 Mart 2017 tarihi itibariyle Şirket'in finansal varlıkları üzerinde blokaj bulunmamaktadır (31 Aralık 2016: Bulunmamaktadır).

Şirketin aktifleri üzerinde, banka hesaplarında sırasıyla Tarsim Tarım Sigortaları Havuz İşletmeleri A.Ş. lehine 475.000 TL, İcra Dairelerine teminat mektubu nakit blokajı için 6.487.000 TL, çeşitli davalar için 1.424.139 TL ve Hazine Müsteşarlığı Sigortacılık Genel Müdürlüğü lehine 43.900.000 TL blokaj haricinde ipotek veya teminat bulunmamaktadır. (31 Aralık 2016: Tarsim Tarım Sigortaları Havuz İşletmeleri A.Ş. lehine 475.000 TL, İcra Dairelerine teminat mektubu nakit blokajı için 9.589.500 TL, çeşitli davalar için 1.509.111 TL ve Hazine Müsteşarlığı Sigortacılık Genel Müdürlüğü lehine 43.900.000 TL blokaj haricinde ipotek veya teminat bulunmamaktadır).

**KAYITLARIMIZA
MÜHÜR**

BEREKET SİGORTA A.Ş.

31 MART 2017 TARİHİ İTİBARIYLA FİNANSAL TABLOLARA İLİŞKİN AÇIKLAYICI DİPNOTLAR

(Aksi belirtilmedikçe, tüm tutarlar Türk Lirası (TL) olarak gösterilmiştir.)

12. Alacaklar

	31 Mart 2017	31 Aralık 2016
Sigortacılık faaliyetlerinden alacaklar	20.723.938	19.702.256
Sigortacılık faaliyetlerinden alacaklar karşılığı(-)	-201.244	(191.133)
Reasürans faaliyetlerinden alacaklar	139.633	52.171
Esas faaliyetlerden kaynaklanan şüpheli alacaklar	25.723.892	24.180.129
Esas faaliyetlerden kaynaklanan şüpheli alacaklar karşılığı (-)	-25.656.366	(24.107.362)
Diğer çeşitli alacaklar	37.506	3.167
Verilen depozito ve teminatlar – uzun vadeli	1.040.583	135.612
Diğer ilişkili taraflardan alacaklar	27.989	94.526
Toplam	21.835.931	19.869.366

Vadesi geçmiş ve şüpheli hale gelmemiş sigortacılık ve reasürans faaliyetlerinden alacakların yaşlandırılması aşağıdaki gibidir:

	31 Mart 2017	31 Aralık 2016
<u>Vadesi gelmiş alacaklar</u>		
0-30 gün	2.572.526	3.256.176
31-60 gün	1.147.775	657.686
61-90 gün	128.637	114.814
91 gün ve üzeri	208.976	86.675
Diğer (*)	2.772.729	3.394.537
Vadesi gelmemiş alacaklar	13.831.684	12.053.407
Toplam	20.662.327	19.563.295

(*) (*) 31 Mart 2017 tarihi itibarıyla, sigorta şirketlerinden alacaklar içerisinde sınıflanan 301.242 TL'lik tutar (31 Aralık 2016: 279.402 TL), reasürans şirketlerinden alacaklar içerisinde 1.577.772 TL'lik tutar (31 Aralık 2016: 1.729.598 TL), rücu tahakkuklarından 1.094.959 TL'lik tutar (31 Aralık 2016: 1.576.670 TL) ile sigortacılık faaliyetlerinden alacaklar karşılığı (201.244) TL ' lik tutar karşılığı (31 Aralık 2016: (191.133) TL) bu kalemde sınıflandırılmıştır..

Henüz vadesi gelmemiş alacaklar ile vadesi gelmiş ve şüpheli hale gelmemiş alacaklara ilişkin alınan teminatlar aşağıdaki gibidir:

	31 Mart 2017	31 Aralık 2016
Teminat mektubu	387.865	331.942
İpotekler	940.314	1.022.563
Nakit, çek ve senetler	91.510	99.909
Toplam	1.419.689	1.454.414

Teminatlar hesaplanırken, acente bazında çalışılarak teminat tutarı cari hesap borcu kadar hesaplanmıştır. Ayrıca ipoteklerin %30'u alınmıştır.

KAYITLARIMIZA
DİYGUNDUR

BEREKET SİGORTA A.Ş.

31 MART 2017 TARİHİ İTİBARIYLA FİNANSAL TABLOLARA İLİŞKİN AÇIKLAYICI DİPNOTLAR (Aksi belirtilmedikçe, tüm tutarlar Türk Lirası (TL) olarak gösterilmiştir.)

12. Alacaklar (devamı)

Esas faaliyetlerden kaynaklanan şüpheli alacak karşılığı detayı ve hareket tablosu aşağıdaki gibidir:

	31 Mart 2017	31 Aralık 2016
Sigortalılardan alacaklar karşılığı	255.998	250.432
Acentelerden alacaklar karşılığı	1.462.388	1.462.388
Hukuktaki Rücu Alacakları Karşılığı	23.937.980	22.394.541
Toplam	25.656.366	24.107.361

	2017	2016
Açılış bakiyesi, 1 Ocak	24.107.361	20.953.203
Dönem gideri	1.714.173	1.518.050
Tahsilatlar	(109.069)	(185.040)
Rücu alacaklarında reasürör payı	(31.383)	171.718
Ayrılan şüpheli alacak karşılık iptalleri	(24.716)	(407.114)
Kapanış bakiyesi, 31 Mart	25.656.366	22.050.817

Şirket'in yabancı paralarla temsil edilen ve kur garantisi olmayan alacakların tutarları aşağıda sunulmuştur:

31 Mart 2017

<u>Yabancı para alacaklar</u>	<u>Döviz tutarı</u>	<u>Tutar TL</u>
Sigortalılardan ve acentelerden alacaklar		
ABD Doları	120.473	438.352
Avro	57.991	226.647
CHF	-	1
Toplam		665.000
Sigorta şirketlerinden alacaklar		
ABD Doları	9.305	33.859
Avro	1.571	6.137
		39.996
Reasürörlerden alacaklar		
Avro	3.523	13.769
Toplam		13.769
Toplam yabancı para alacakları		718.765

KAYITLARIMIZA
UYGUNDUR

BEREKET SİGORTA A.Ş.

31 MART 2017 TARİHİ İTİBARIYLA FİNANSAL TABLOLARA İLİŞKİN AÇIKLAYICI DİPNOTLAR (Aksi belirtilmedikçe, tüm tutarlar Türk Lirası (TL) olarak gösterilmiştir.)

12. Alacaklar (devamı)

31 Aralık 2016

<u>Yabancı para alacaklar</u>	<u>Döviz tutarı</u>	<u>Tutar TL</u>
Sigortalılardan ve acentelerden alacaklar		
ABD Doları	11.436	40.246
Avro	64.591	239.626
Toplam		279.872
Sigorta şirketlerinden alacaklar		
ABD Doları	5.170	19.182
		19.182
Reasürörlerden alacaklar		
Avro	436	1.616
Toplam		1.616
Toplam yabancı para alacakları		300.670

13. Türev Finansal Araçlar

Bilanço tarihi itibarıyla Şirket'in türev finansal araçları bulunmamaktadır. (31 Aralık 2016: Bulunmamaktadır)

14. Nakit ve Nakit Benzerleri

	<u>31 Mart 2017</u>	<u>31 Aralık 2016</u>
Nakit mevcudu	-	-
Bankadaki nakit	189.700.613	185.279.703
Vadesiz hesaplar	3.892.477	10.313.158
Katılım hesapları	185.808.136	174.966.545
Banka garantili ve 3 aydan kısa vadeli kredi kartı alacakları	26.333.967	30.230.853
Toplam	216.034.580	215.510.556
Gelir tahakkuku (-)	(926.212)	(1.233.345)
Nakit akım amaçlı genel toplam	215.108.368	214.277.211

T.C. Başbakanlık Hazine Müsteşarlığı adına tesis edilen teminatlara ilişkin bilgiler 17.1 numaralı dipnotta sunulmuştur.

Şirket'in 31 Mart 2017 ve 31 Aralık 2016 tarihleri itibarıyla katılım hesapları vade detayları aşağıda sunulmuştur:

	<u>31 Mart 2017</u>	<u>31 Aralık 2016</u>
1 Aya Kadar	99.706.625	161.846.799
1-3 Ay	86.101.511	13.119.746
3-12 Ay	-	-
1 yıl-2 yıl	-	-
Toplam	185.808.136	174.966.545

Şirket'in 31 Mart 2017 ve 31 Aralık 2016 tarihleri itibarıyla yabancı para cinsinden nakit ve nakit benzerleri Not 4.2.2 kur riskinde verilmiştir.

BEREKET SİGORTA A.Ş.

31 MART 2017 TARİHİ İTİBARIYLA FİNANSAL TABLOLARA İLİŞKİN AÇIKLAYICI DİPNOTLAR (Aksi belirtilmedikçe, tüm tutarlar Türk Lirası (TL) olarak gösterilmiştir.)

15. Sermaye

Şirket'in bilanço tarihi itibarıyla ortaklık yapısı Not 1.1.'de verilmiştir.

Şirket'in 31 Mart 2017 tarihi itibarıyla nominal sermayesi olan 60.000.000 TL'nin (31 Aralık 2016: 60.000.000 TL) 60.000.000 TL'si ödenmiş olup, (31 Aralık 2016: 60.000.000 TL) ödenmiş her biri 1 TL değerinde 60.000.000 paydan (31 Aralık 2016: 60.000.000 pay) oluşmaktadır. Şirket, kayıtlı sermaye sistemine tabi değildir.

Şirket'in elinde kendi hisse senedi bulunmamaktadır. Vadeli işlemler ve sözleşmeler gereği yapılacak hisse senedi satışları bulunmamaktadır. 31 Mart 2017 tarihi itibarıyla, Şirket'in ortaklarıyla olan bakiyeler 45 numaralı dipnotta sunulmuştur.

16. Diğer Karşılıklar ve İsteğe Bağlı Katılımın Sermaye Bileşeni

16.1. Diğer standartlar veya yorumlar tarafından istenen, doğrudan özkaynaklarda tahakkuk ettirilen dönemin her bir gelir ve gider kalemi ve bu kalemlerin toplamı

1 Ocak 2013 tarihi itibarıyla geçerli olan "TMS 19 - Çalışanlara Sağlanan Faydalar" standardında yapılan değişiklikler doğrultusunda, kıdem tazminatı karşılığı hesaplamasında 31 Aralık 2016 tarihi itibarıyla hesaplanan 153.317 TL (31 Aralık 2015: 62.891 TL) tutarındaki cari yıl aktüeryal kayıp, 30.664 TL (31 Aralık 2015: 12.578 TL) tutarındaki ertelenmiş vergi etkisinden arındırdıktan sonra, net 122.654 TL (31 Aralık 2015: 50.313 TL) olarak bilançonun özkaynaklar kalemi altında yer alan özel fonlar hesabında muhasebeleştirilmiştir.

Şirket iştirak satışından elde edilen gelirin %75'lik kısmı olan 2.113.284 TL'yi 5220 sayılı Kurumlar Vergisi Kanunu'nun 5. Maddesi uyarınca vergi istisnası olarak kullanmak üzere özsermaye altında özel fonlar hesabında muhasebeleştirilmiştir. Ayrıca özel fonlar hesabında 164.462 TL tutarındaki 2011 yılı kurumlar vergisi istisnaları bulunmaktadır.

16.2. Özkaynakların bir unsuru olarak ayrıca sınıflandırılan net kur farkları ile dönem başındaki ve dönem sonundaki bu tür kur farkları tutarlarının mutabakatı

Bulunmamaktadır (31 Aralık 2016: Bulunmamaktadır).

16.3. Tahmini işleme ilişkin finansal riskten korunma işlemleri ve net yatırım riskinden korunma amaçlı işlemler

Bulunmamaktadır (31 Aralık 2016: Bulunmamaktadır).

16.4. Finansal riskten korunma işlemleri

Bulunmamaktadır (31 Aralık 2016: Bulunmamaktadır).

16.5. İştiraklere ilişkin dönem içerisinde doğrudan özkaynaklarda muhasebeleştirilmiş kazanç veya kayıplar

Bulunmamaktadır (31 Aralık 2016: Bulunmamaktadır).

16.6. Maddî duran varlıklar yeniden değerlendirme değer artışları

Bulunmamaktadır (31 Aralık 2016: Bulunmamaktadır).

16.7. Doğrudan özkaynaklara borç veya alacak olarak kaydedilmiş olan kalemlerle ilgili olan dönem vergisi ve ertelenmiş vergi

16.1. numaralı dipnotta açıklanmıştır.

BEREKET SİGORTA A.Ş.

31 MART 2017 TARİHİ İTİBARIYLA FİNANSAL TABLOLARA İLİŞKİN AÇIKLAYICI DİPNOTLAR (Aksi belirtilmedikçe, tüm tutarlar Türk Lirası (TL) olarak gösterilmiştir.)

17. Sigorta Yükümlülükleri ve Reasürans Varlıkları

17.1. Şirket'in hayat ve hayat dışı dallar için tesis etmesi gereken teminat tutarları ile varlıklar itibariyle hayat ve hayat dışı dallara göre tesis edilmiş teminat tutarları

	<u>31 Mart</u> <u>2017</u>	<u>31 Aralık</u> <u>2016</u>
Mevcut Blokaj TL		
Hayat dışı branşlar için tesis edilmesi gereken teminat	24.859.017	24.859.017
Hayat dışı branşlar için tesis edilen teminat	43.900.000	43.900.000

Hayat dışı branş için tesis edilen teminat katılım hesaplarından oluşmaktadır.

17.2. Şirket'in hayat poliçe adetleri, ile dönem içinde giren, ayrılan hayat ve mevcut hayat sigortalıların adet ve matematik karşılıkları.

Bulunmamaktadır (31 Aralık 2016: Bulunmamaktadır).

17.3. Hayat dışı sigortalara dallar itibariyle verilen sigorta teminatı tutarı

	<u>31 Mart 2017</u>	<u>31 Aralık 2016</u>
Kara araçları sorumluluk	440.529.841.500	406.790.577.500
Yangın ve doğal afetler	75.595.989.200	74.795.481.585
Genel sorumluluk	8.898.081.028	9.653.293.822
Kaza	6.905.113.956	6.728.935.004
Genel zararlar	4.285.040.984	3.622.183.361
Nakliyat	6.023.639.581	2.276.482.141
Kara araçları	2.233.620.665	2.212.855.003
Finansal kayıplar	153.355.791	182.655.857
Hukuksal koruma	123.973.800	124.504.550
Hastalık	59.361.928	70.452.171
Kefalet (Emniyeti Suistimal)	11.860.510	9.195.043
Toplam	<u>544.819.878.943</u>	<u>506.466.616.037</u>

17.4. Şirketin kurduğu emeklilik yatırım fonları ve birim fiyatları

Bulunmamaktadır (31 Aralık 2016: Bulunmamaktadır).

17.5. Portföydeki katılım belgeleri ve dolaşımdaki katılım belgeleri adet ve tutar

Bulunmamaktadır (31 Aralık 2016: Bulunmamaktadır).

17.6. Dönem içinde giren, ayrılan, iptal edilen ve mevcut bireysel emeklilik ve grup emeklilik katılımcılarının adet ve portföy tutarları

Bulunmamaktadır (31 Aralık 2016: Bulunmamaktadır).

17.7. Kar paylı hayat sigortalarında kar payının hesaplanmasında kullanılan değerlendirme yöntemleri

Bulunmamaktadır (31 Aralık 2016: Bulunmamaktadır).

17.8. Dönem içinde yeni giren bireysel emeklilik katılımcılarının adet ile brüt ve net katılım paylarının bireysel ve kurumsal olarak dağılımları

Bulunmamaktadır (31 Aralık 2016: Bulunmamaktadır).

BEREKET SİGORTA A.Ş.

31 MART 2017 TARİHİ İTİBARIYLA FİNANSAL TABLOLARA İLİŞKİN AÇIKLAYICI DİPNOTLAR (Aksi belirtilmedikçe, tüm tutarlar Türk Lirası (TL) olarak gösterilmiştir.)

17. Sigorta Yükümlülükleri ve Reasürans Varlıkları (devamı)

17.9. Dönem içinde başka şirketten gelen bireysel emeklilik katılımcılarının adet ile brüt ve net katılım paylarının bireysel ve kurumsal olarak dağılımları

Bulunmamaktadır (31 Aralık 2016: Bulunmamaktadır).

17.10. Dönem içinde şirketin hayat portföyünden bireysel emekliliğe geçen bireysel emeklilik katılımcılarının adet ile brüt ve net katılım paylarının bireysel ve kurumsal olarak dağılımları

Bulunmamaktadır (31 Aralık 2016: Bulunmamaktadır).

17.11. Dönem içinde şirketin portföyünden ayrılan başka şirkete geçen veya başka şirkete geçmeyen her ikisi birlikte bireysel emeklilik katılımcılarının adet ile brüt ve net katılım paylarının bireysel ve kurumsal olarak dağılımları

Bulunmamaktadır (31 Aralık 2016: Bulunmamaktadır).

17.12. Dönem içinde yeni giren hayat sigortalılarının adetleri ile brüt ve net prim tutarlarının ferdi ve grup olarak dağılımları

Bulunmamaktadır (31 Aralık 2016: Bulunmamaktadır).

17.13. Dönem içinde portföyden ayrılan hayat sigortalıların adet ile brüt ve net prim tutarları matematik karşılıklarının tutarlarının ferdi ve şirket olarak dağılımları

Bulunmamaktadır (31 Aralık 2016: Bulunmamaktadır).

17.14. Dönem içinde hayat sigortalılarına kar payı dağıtım oranı

Bulunmamaktadır (31 Aralık 2016: Bulunmamaktadır).

17.15. Sigorta sözleşmelerinden kaynaklanan tutarları tanımlayan ve gösteren bilgilerin finansal tablolarda açıklanması

Muallak hasar karşılığının hesap dönemindeki hareket tablosu

	1 Ocak- 31 Mart 2017			1 Ocak- 31 Mart 2016		
	Brüt	Reasürans payı	Net	Brüt	Reasürans payı	Net
Dönem başı	144.649.656	67.658.147	76.991.509	126.924.514	55.442.217	71.482.296
Net değişim	9.724.829	1.860.568	7.864.260	6.923.197	4.778.489	2.144.707
İskonto etkisi (*)	(1.398.876)	(90.307)	(1.308.569)	(1.239.825)	(824.722)	(415.103)
Dönem sonu	152.975.608	69.428.409	83.547.200	132.607.886	59.395.984	73.211.901

(*) Yeniden düzenlenen finansal tablolara ilişkin detaylı açıklamalar 2.1.7 "Muhasebe Politikaları, Muhasebe Tahminlerinde Değişiklikler ve Hatalar" dipnotunda yer almaktadır.


KAYITLARIMIZA
UYGUNDUR

BEREKET SİGORTA A.Ş.

31 MART 2017 TARİHİ İTİBARIYLA FİNANSAL TABLOLARA İLİŞKİN AÇIKLAYICI DİPNOTLAR

(Aksi belirtilmedikçe, tüm tutarlar Türk Lirası (TL) olarak gösterilmiştir.)

17. Sigorta Yükümlülükleri ve Reasürans Varlıkları (devamı)

Kazanılmamış primler karşılığının hesap dönemindeki hareket tablosu:

Kısa vadeli kazanılmamış primler karşılığının hareket tablosu aşağıdaki gibidir:

	1 Ocak- 31 Mart 2017			1 Ocak- 31 Mart 2016		
	Brüt	Reasürans payı	Net	Brüt	Reasürans payı	Net
Dönem Başı	76.993.200	16.189.590	60.803.610	82.941.001	24.321.011	58.619.990
Net değişim	4.191.151	3.541.293	649.858	431.659	402.210	29.449
Dönem sonu	81.184.351	19.730.883	61.453.468	83.372.660	24.723.221	58.649.439

Uzun vadeli kazanılmamış primler karşılığının hareket tablosu aşağıdaki gibidir:

	1 Ocak- 31 Mart 2017			1 Ocak- 31 Mart 2016		
	Brüt	Reasürans payı	Net	Brüt	Reasürans payı	Net
Dönem Başı	121.717	90.700	31.017	329.446	270.819	58.627
Net değişim	69.280	60.707	8.572	5.023	(23.720)	28.743
Dönem sonu	190.997	151.407	39.589	334.469	247.099	87.370

Toplam kazanılmamış primler karşılığının hareket tablosu aşağıdaki gibidir:

	1 Ocak- 31 Mart 2017			1 Ocak- 31 Mart 2016		
	Brüt	Reasürans payı	Net	Brüt	Reasürans payı	Net
Dönem Başı	77.114.917	16.280.290	60.834.627	83.270.446	24.591.830	58.678.616
Net değişim	4.260.431	3.602.000	658.430	436.683	378.490	58.193
Dönem sonu	81.375.348	19.882.290	61.493.057	83.707.129	24.970.320	58.736.809

Devam eden riskler karşılığının hesap dönemindeki hareket tablosu:

	1 Ocak- 31 Mart 2017			1 Ocak- 31 Mart 2016		
	Brüt	Reasürans payı	Net	Brüt	Reasürans payı	Net
Dönem Başı	-	-	-	12.114.406	1.033.365	11.081.041
Net değişim	-	-	-	1.120.651	48.604	1.072.047
Dönem sonu	-	-	-	13.235.057	1.081.969	12.153.088

Dengeleme karşılığının hesap dönemindeki hareket tablosu:

	1 Ocak- 31 Mart 2017			1 Ocak- 31 Mart 2016		
	Brüt	Reasürör payı	Net	Brüt	Reasürör payı	Net
Dönem başı	18.066.127	10.588.125	7.478.003	16.672.732	9.655.275	7.017.457
Net değişim	483.634	323.790	159.843	577.273	404.901	172.372
Dönem Sonu	18.549.761	10.911.915	7.637.846	17.250.005	10.060.176	7.189.829

BEREKET SİGORTA A.Ş.

31 MART 2017 TARİHİ İTİBARIYLA FİNANSAL TABLOLARA İLİŞKİN AÇIKLAYICI DİPNOTLAR (Aksi belirtilmedikçe, tüm tutarlar Türk Lirası (TL) olarak gösterilmiştir.)

17. Sigorta Yükümlülükleri ve Reasürans Varlıkları (devamı)

Aktüeryal matematik karşılığın hesap dönemindeki hareket tablosu:

	1 Ocak - 31 Mart 2017			1 Ocak - 31 Mart 2016		
	Brüt	Reasürör payı	Net	Brüt	Reasürör payı	Net
Dönem başı	13.301.681	140.597	13.161.084	16.287.902	339.524	15.948.378
Net değişim	(978.786)	(8.607)	(970.179)	(935.477)	(196)	(935.281)
Dönem Sonu	12.322.895	131.990	12.190.905	15.352.425	339.328	15.013.097

17.16. Sigorta sözleşmelerinden kaynaklanan muhasebeleştirilen varlık, borç, gelir ve giderleri ile nakit akımlarını ayrıca, sigortacının bir sedan işletmesi olması durumunda

Reasürans alacak ve borçlarının detayı Not 10'da verilmiştir.

Reasürans anlaşmaları gelir ve giderleri	1 Ocak - 31 Mart 2017	1 Ocak - 31 Mart 2016
Reasüröre devredilen primler (-) (*)	(13.083.727)	(13.961.804)
Alınan reasürans komisyonları	1.572.911	2.408.615
Ödenen hasarlarda reasürör payı	1.608.305	2.495.277
Kazanılmamış primler karşılığında reasürör payı (**)	19.882.290	24.970.320
Devreden kazanılmamış primler karşılığında reasürör payı (-) (***)	(16.280.290)	(24.591.830)
Devam eden riskler karşılığı reasürör payı	-	1.081.969
Devreden devam eden riskler karşılığı reasürör payı (-)	-	(1.033.365)
Muallak hasar karşılığında reasürör payı	69.428.409	70.193.888
Devreden muallak hasar karşılığında reasürör payı (-)	(67.658.136)	(65.415.399)
Dengeleme karşılığı reasürör payı	323.129	404.900
Matematik karşılığı reasürör payı	131.990	339.328
Devreden matematik karşılığı reasürör payı	(140.597)	(339.524)
Tahakkuk eden rücu gelir reasürör payı (-)	(44.184)	176.329
Brüt diğer çeşitli karşılıklarda değişim	-	-
Toplam	(4.259.900)	(3.271.296)

- (*) 1.742.477 TL (31 Mart 2016: 1.175.750 TL) tutarındaki SGK'ya aktarılan primler, Devredilen primler toplamına dahil edilmiştir.
- (**) 3.626.047 TL (31 Mart 2016: 2.347.791 TL) tutarındaki SGK payı, kazanılmamış primler karşılığında reasürör payı toplamına dahil edilmiştir.
- (***) 3.526.042 TL (31 Mart 2016: 2.203.176 TL) tutarındaki SGK payı, devreden kazanılmamış primler karşılığında reasürör payı toplamına dahil edilmiştir.

17.17. Gerçekleşen hasarların geçmiş tahminlerle karşılaştırılması (yani hasarların gelişim süreci)

4.1.2.3. numaralı dipnotla açıklanmıştır.

17.18. Finansal tablolar üzerinde önemli etkiye sahip olan her değişikliğin etkisini ayrı olarak göstererek sigorta varlık ve borçlarının ölçümünde kullanılan varsayımlardaki değişikliklerin etkileri

4.1.2.4. numaralı dipnotla açıklanmıştır.

17.19. Sigorta borçları, reasürans varlıkları ve olması durumunda ilgili ertelenmiş edinme maliyetlerindeki değişikliklerin mutabakatı

Bulunmamaktadır (31 Aralık 2016: Bulunmamaktadır).

BEREKET SİGORTA A.Ş.

31 MART 2017 TARİHİ İTİBARIYLA FİNANSAL TABLOLARA İLİŞKİN AÇIKLAYICI DİPNOTLAR

(Aksi belirtilmedikçe, tüm tutarlar Türk Lirası (TL) olarak gösterilmiştir.)

18. Yatırım Anlaşması Yükümlülükleri

Bulunmamaktadır (31 Aralık 2016: Bulunmamaktadır).

19. Ticari ve Diğer Borçlar, Ertelenmiş Gelirler

	31 Mart 2017	31 Mart 2016
Sigortacılık faaliyetlerinden borçlar(*)	11.346.050	13.551.813
Reasürans faaliyetlerinden borçlar	4.974	10.186
Diğer esas faaliyetlerden borçlar	784.350	376.087
Ortaklara borçlar	2.127	2.127
Personele borçlar	82.175	26.412
Tedavi giderlerine ilişkin SGK'ya borçlar (**)	1.773.700	1.175.102
Alınan depozito ve teminatlar	1.544.582	1.174.548
Diğer çeşitli borçlar (***)	471.304	400.057
Ertelenmiş üretim gelirleri – kısa vadeli	3.292.785	4.980.004
Ertelenmiş üretim gelirleri – uzun vadeli	121.800	166.055
Diğer çeşitli kısa vadeli yükümlülükler (****)	448.777	27.998
Diğer çeşitli uzun vadeli yükümlülükler (*****)	525.561	682.885
Ertelenen Vergi Yükümlülüğü	81.135	-
Gider tahakkukları	332.598	952.553
Diğer ilişkili taraflara borçlar	-	-
Toplam	20.811.918	23.525.827

(*) 31 Mart 2016 tarihi itibarıyla 6.276.934 TL (31 Mart 2016: 8.923.557 TL) tutarındaki reasürans şirketlerine borçlar bu tutar içerisinde sınıflanmıştır.

(**) 2011/17 sayılı genelgeye göre sigorta şirketlerinin "Zorunlu Karayolu Taşımacılık Mali Sorumluluk", "Zorunlu Trafik" ve "Otobüs Zorunlu Koltuk Ferdi Kaza" branşlarında vermiş oldukları teminatlara ilişkin tedavi gideri ödeme yükümlülüğü ortadan kalktığı için şirketlere tedavi gideri kapsamında tazminat talebi gelmesi ihtimali bulunmamaktadır. Bu kapsamda belirlenen aktarılabilecek tutarların yazılan primlerle eş zamanlı olarak SGK'ya devredilmesi gerekmektedir. Bu işlem sonucunda SGK'ya borcun nakden ödemesi yapılabilecek kadar söz konusu tutarın "SGK'ya Tedavi Giderlerine İlişkin Borçlar" hesabında takip edilmesi gerekmektedir.

(***) Diğer çeşitli borçlar, tedarikçilere borçlardan 471.304 TL tutarındaki kısmı tedarikçilere borçlardan (31 Mart 2016: 400.057 TL) oluşmaktadır.

(****) Diğer çeşitli kısa vadeli yükümlülükler, 448.631 TL Şirket aleyhine açılmış olan personel davaları için ayrılan karşılıklardan, 146 TL sağlık tazminatı borçlarından (31 Mart 2016 21.115 TL Şirket aleyhine açılmış olan personel davaları için ayrılan karşılıklardan, 1.520 TL sağlık tazminatı ve 5.138 TL acente teminatı katılım geliri, 225 TL ise sigorta hasar tazminat borçlarından) oluşmaktadır.

(*****) Diğer çeşitli uzun vadeli yükümlülükler 525.561 TL tutarındaki personel izin karşılıklarından, (31 Mart 2016: 682.885 TL) oluşmaktadır.

Şirket'in ilişkili taraflarla olan işlemlerinin ve dönem sonu itibarıyla olan bakiyelerinin detaylı açıklaması "İlişkili taraf açıklamaları" dipnotunda verilmiştir.

BEREKET SİGORTA A.Ş.**31 MART 2017 TARİHİ İTİBARIYLA
FİNANSAL TABLOLARA İLİŞKİN AÇIKLAYICI DİPNOTLAR**

(Aksi belirtilmedikçe, tüm tutarlar Türk Lirası (TL) olarak gösterilmiştir.)

19. Ticari ve Diğer Borçlar, Ertelenmiş Gelirler (devamı)**31.12.2017**

<u>Yabancı para borçlar</u>	<u>Döviz tutarı</u>	<u>Tutar TL</u>
Sigortalılar ve Acentelerden borçlar		
ABD Doları	8.434	30.687
Avro	48.542	189.717
Toplam		<u>220.404</u>
Sigorta şirketlerine borçlar		
ABD Doları	6.325	23.014
Avro	3.156	12.335
Toplam		<u>35.349</u>
Reasürörlere borçlar		
ABD Doları	49.662	180.701
Avro	462.282	1.806.734
Toplam		<u>1.987.435</u>
Diğer borçlar (*)		
ABD Doları	372.672	1.356.006
Avro	108.797	425.212
İngiliz Sterlini	4.292	19.386
Toplam		<u>1.800.604</u>
Toplam yabancı para borçları		<u><u>4.043.792</u></u>

(*) Alınan teminatlar, yabancı para muallak hasar tutarı borçlarından oluşmaktadır

31.12.2016

<u>Yabancı para borçlar</u>	<u>Döviz tutarı</u>	<u>Tutar TL</u>
Sigortalılar ve Acentelerden borçlar		
ABD Doları	137.709	484.626
Avro	1.548	5.742
Toplam		<u>490.368</u>
Sigorta şirketlerine borçlar		
ABD Doları	6.325	22.260
Avro	1.294	4.801
Toplam		<u>27.061</u>
Reasürörlere borçlar		
ABD Doları	32.454	114.212
Avro	9.139	33.903
Toplam		<u>148.115</u>
Diğer borçlar (*)		
ABD Doları	378.788	1.333.031
Avro	106.169	393.877
İngiliz Sterlini	4.292	18.537
Toplam		<u>1.745.445</u>
Toplam yabancı para borçları		<u><u>2.410.989</u></u>

(*) Alınan teminatlar, yabancı para muallak hasar tutarı ve gider tahakkukları borçlarından oluşmaktadır



KAYITLARIMIZA
BYGUNDUR

BEREKET SİGORTA A.Ş.

31 MART 2017 TARİHİ İTİBARIYLA FİNANSAL TABLOLARA İLİŞKİN AÇIKLAYICI DİPNOTLAR

(Aksi belirtilmedikçe, tüm tutarlar Türk Lirası (TL) olarak gösterilmiştir.)

20. Borçlar

19 numaralı dipnotta açıklanmıştır.

21. Ertelenmiş Gelir Vergisi

Şirket, vergiye esas yasal finansal tabloları ile TMS'ye göre hazırlanmış finansal tabloları arasındaki farklılıklardan kaynaklanan geçici zamanlama farkları için ertelenmiş vergi varlığı ve yükümlülüğü muhasebeleştirilmektedir. Söz konusu farklılıklar genellikle bazı gelir ve gider kalemlerinin vergiye esas finansal tablolar ile TMS'ye göre hazırlanan finansal tablolarda farklı dönemlerde yer almasından kaynaklanmakta olup, söz konusu farklar aşağıda belirtilmektedir.

Ertelenmiş vergi varlıklarının ve yükümlülüklerinin hesaplanmasında kullanılan vergi oranı %20'dir. (31 Aralık 2016: %20)

<u>Ertelenmiş vergi varlıkları/(yükümlülükleri)</u>	31 Mart 2017	31 Aralık 2016
Maddi varlıkların amortisman / maddi olmayan varlıkların itfa farkları	(41.100)	(47.162)
Kıdem tazminatı karşılıkları	437.780	439.690
Kullanılmamış izin karşılığı	105.112	105.543
Sigorta teknik karşılıkları	(1.363.423)	(1.138.757)
Alacak – borç reeskontu	13.391	1.621
Finansal varlıklar	370.618	402.581
Prim alacak karşılığı	2.023	1.956
Reasürör alacak karşılığı	36.407	34.114
Diğer gelir - gider tahakkukları	118.984	103.959
Mali Zarar	239.073	275.658
Toplam	(81.135)	179.203

Bilanço tarihi itibarıyla Şirket'in 1.195.364 TL (31 Aralık 2016: 1.378.290 TL) tutarında geleceğe ait vergilendirilebilir karlara karşı netleştirebileceği kullanılmamış vergi zararı bulunmaktadır. Şirket, bu dönem hesaplanan 277.799 TL karını geçmiş dönem zararlarından mahsup ettikten sonra kalan 1.195.364 TL üzerinden 239.073 TL, (2016 yılında da 2017 yılına ait bütçesinde 1.378.290 TL tutarında kar öngörüsünde bulunmakta olduğundan kullanılmamış vergi zararı üzerinden 275.658 TL) ertelenmiş vergi varlığı hesaplamış ve finansal tablolarına yansıtmıştır. Vergi zararlarının vadesi aşağıdaki gibidir:

	2017	2016
2019 yılında sona erecek	-	-
2020 yılında sona erecek	1.195.364	1.378.290
2021 yılında sona erecek	-	-
Toplam kullanılabilir vergi zararları	1.195.364	1.378.290

31 Mart 2017 ve 2016 tarihleri itibarıyla sona eren dönem içindeki ertelenmiş vergi varlıkları/ (yükümlülüklerinin) hareketi aşağıda verilmiştir:

	1 Ocak- 31 Mart 2017	1 Ocak- 31 Mart 2016
<u>Ertelenmiş vergi varlığı/ (yükümlülüğü) hareketleri</u>		
1 Ocak itibarıyla açılış bakiyesi	179.203	2.472.184
Gelir tablosunda muhasebeleştirilen	(260.338)	142.417
Özsermayede muhasebeleştirilen	-	-
31 Aralık itibarıyla kapanış bakiyesi	(81.135)	2.614.601


KAYITLARIMIZA
BAYGUNDUR

BEREKET SİGORTA A.Ş.

31 MART 2017 TARİHİ İTİBARIYLA FİNANSAL TABLOLARA İLİŞKİN AÇIKLAYICI DİPNOTLAR

(Aksi belirtilmedikçe, tüm tutarlar Türk Lirası (TL) olarak gösterilmiştir.)

22. Emeklilik Sosyal Yardım Yükümlülükleri

Yürürlükteki İş Kanunu hükümleri uyarınca, çalışanlardan kıdem tazminatına hak kazanacak şekilde iş sözleşmesi sona erenlere, hak kazandıkları yasal kıdem tazminatlarının ödenmesi yükümlülüğü vardır. Ayrıca, halen yürürlükte bulunan 506 sayılı Sosyal Sigortalar Kanunu'nun 6 Mart 1981 tarih, 2422 sayılı ve 25 Ağustos 1999 tarih, 4447 sayılı yasalar ile değişik 60'ncü maddesi hükmü gereğince kıdem tazminatını alarak işten ayrılma hakkı kazananlara da yasal kıdem tazminatlarını ödeme yükümlülüğü bulunmaktadır. Emeklilik öncesi hizmet şartlarıyla ilgili bazı geçiş karşılıkları, ilgili kanunun 23 Mayıs 2002 tarihinde değiştirilmesi ile Kanun'dan çıkarılmıştır.

31 Mart 2017 tarihi itibarıyla ödenecek kıdem tazminatı, aylık 4.426,16 TL tavanına tabidir (31 Aralık 2016: 4.297,21 TL).

Kıdem tazminatı yükümlülüğü yasal olarak herhangi bir fonlamaya tabi değildir. Kıdem tazminatı karşılığı, Şirket'in, çalışanların emekli olmasından kaynaklanan gelecekteki muhtemel yükümlülük tutarının bugünkü değerinin tahmin edilmesi yoluyla hesaplanmaktadır. TMS 19 ("Çalışanlara Sağlanan Faydalar"), şirketin yükümlülüklerinin, tanımlanmış fayda planları kapsamında aktüeryal değerlendirme yöntemleri kullanılarak geliştirilmesini öngörür. Bu doğrultuda, toplam yükümlülüklerin hesaplanmasında kullanılan aktüeryal varsayımlar aşağıda belirtilmiştir:

Ana varsayım, her hizmet yılı için olan azami yükümlülük tutarının enflasyona paralel olarak artacak olmasıdır. Dolayısıyla, uygulanan iskonto oranı, gelecek enflasyon etkilerinin düzeltilmesinden sonraki beklenen reel oranı ifade eder. Bu nedenle, 31 Mart 2017 tarihi itibarıyla, ekli finansal tablolarda karşılıklar, geleceğe ilişkin, çalışanların emekliliğinden kaynaklanacak muhtemel yükümlülüğünün bugünkü değeri tahmin edilerek hesaplanır. İlgili bilanço tarihlerindeki karşılıklar, yıllık %7 enflasyon ve %11 iskonto oranı varsayımlarına göre yaklaşık %3,74 (31 Aralık 2016: %3,74) elde edilen reel iskonto oranı kullanılmak suretiyle hesaplanmıştır. Kıdem tazminatı tavanı altı ayda bir revize edilmekte olup, Şirket'in kıdem tazminatı karşılığının hesaplanmasında 1 Ocak 2017 tarihinden itibaren geçerli olan 4.426,16 TL tavan tutarı dikkate alınmıştır.

	1 Ocak - 31 Mart 2017	1 Ocak - 31 Mart 2016
<u>Kıdem tazminatı karşılığı</u>		
1 Ocak itibarıyla karşılık	2.198.448	2.457.684
Hizmet maliyeti	(251.375)	(49.420)
Faiz maliyeti	241.829	270.345
Aktüeryal kayıp/(kazanç)	-	-
Ödenen kıdem tazminatları	-	(340.605)
31 Aralık itibarıyla karşılık	2.188.902	2.338.004

23. Diğer Yükümlülükler ve Masraf Karşılıkları

23.1. Personel sosyal güvencesiyle ilgili olan karşılıklar ve diğerleri:

	31 Mart 2017	31 Aralık 2016
Kullanılmamış izin karşılıkları	525.561	527.714
Ödenecek sosyal güvenlik kesintileri	314.709	273.393
Diğer karşılıklar (*)	448.631	448.631
<u>Kullanılmamış izin karşılıkları</u>	2016	2016
1 Ocak itibarıyla açılış bakiyesi	527.714	685.651
Dönem gideri	(2.153)	(2.766)
31 Mart itibarıyla kapanış bakiyesi	525.561	682.885

(*) Personel dava karşılıklarından oluşmaktadır.

KAYITLARIMIZA
UYGUNDUR

BEREKET SİGORTA A.Ş.

31 MART 2017 TARİHİ İTİBARIYLA FİNANSAL TABLOLARA İLİŞKİN AÇIKLAYICI DİPNOTLAR

(Aksi belirtilmedikçe, tüm tutarlar Türk Lirası (TL) olarak gösterilmiştir.)

23. Diğer Yükümlülükler ve Masraf Karşılıkları (devamı)

23.2. Pasifte yer almayan taahhütlerin toplam tutarı

31 Mart 2017 tarihi itibarıyla verilen 23.124.256 TL (31 Aralık 2016: 23.437.176 TL) taahhüt tutarınının 23.070.750 TL'lik (31 Aralık 2016: 23.383.670 TL) kısmı dava ve icralar için verilen teminat mektuplarından oluşmaktadır.

Bilanço tarihi itibarıyla, hasar ödemeleri için Şirket aleyhine açılmış davaların toplam tutarı 100.538.513 TL'dir (31 Aralık 2016: 94.896.139 TL). Şirket aleyhine açılmış davalar için muallak hasar karşılığı ayrılmıştır. Bu davalar içinde Şirket aleyhine açılmış diğer davaların toplamı 448.631 TL'dir (31 Aralık 2016: 448.631 TL'dir.) Şirket bu davaların tamamına karşılık ayırmıştır.

24. Net Sigorta Prim Geliri

	1 Ocak – 31 Mart 2017	1 Ocak – 31 Mart 2016
Kaza	255.247	453.554
Hastalık /sağlık	20.845	24.706
Kara araçları	8.206.804	8.827.514
Nakliyat	249.039	171.240
Yangın ve doğal afetler	2.230.880	2.402.944
Genel zararlar	186.987	130.631
Kara araçları sorumluluk	18.015.515	13.761.026
Finansal kayıplar	9.487	(68.148)
Genel sorumluluk	139.908	154.785
Kefalet (Emniyeti suiistimal)	12.556	7.844
Hukuksal koruma	86.464	88.535
Toplam	29.413.732	25.954.631

Tutarlar, brüt primlerden reasürör paylarının düşülmesiyle bulunmaktadır.

25. Aidat (Ücret) Gelirleri/(Giderleri)

	1 Ocak – 31 Mart 2017	1 Ocak – 31 Mart 2016
<u>Hizmet gelirleri/(giderleri)</u>		
Reasürörlerden alınan komisyonlar	1.572.911	2.408.615
Acentelere ödenen komisyonlar (-)	(6.062.380)	(6.861.899)
	(4.489.469)	(4.453.284)

KAYITLARIMIZA
YÜZLÜK GÜNDÜR

BEREKET SİGORTA A.Ş.

31 MART 2017 TARİHİ İTİBARIYLA FİNANSAL TABLOLARA İLİŞKİN AÇIKLAYICI DİPNOTLAR

(Aksi belirtilmedikçe, tüm tutarlar Türk Lirası (TL) olarak gösterilmiştir.)

26. Yatırım Gelirleri/(Giderleri)

	1 Ocak- 31 Mart 2017	1 Ocak- 31 Mart 2016
Alım satım amaçlı finansal varlıklar		
Temettü gelirleri	-	-
Satış karı/(zararı)	54.282	-
Değer artış/(azalışı)	154.886	717.958
İştirakler değerlendirme artış/(azalışı)	-	-
Vadeye kadar elde tutulacak finansal varlıklar		
Gerçekleşen sukuk geliri	110.759	27.376
Yatırım yönetim giderleri	(893)	(1.265)
Yatırım amaçlı gayrimenkuller		
Değer artış/(azalışı)	-	-
Kira gelirleri	-	3.429
İştiraklerden gelirler	-	-
Bina satış karı	-	-
Kambiyo karı	516.488	791.281
Kambiyo zararı	(748.822)	(1.340.202)
Katılım hesabı kar payları	4.493.314	2.737.629
Toplam (*)	4.580.014	2.936.206

(*) Tablodaki yatırım gelir ve giderleri teknik bölüme aktarılan yatırım gelir ve giderlerini de kapsamaktadır.

27. Finansal Varlıkların Net Tahakkuk Gelirleri

26. notta yatırım gelirleri altında gösterilen 4.493.314 TL tutarındaki katılım hesabı kar payları geliri 926.212 TL (31 Mart 2016: 2.737.629 TL) tutarındaki gelir tahakkuk bakiyesini içermektedir (31 Mart 2016: 606.877 TL).

110.759 TL tutarındaki vadeye kadar elde tutulacak finansal varlıklar tutarı içerisinde 99.542 TL (31 Mart 2016: 27.376 TL) gelir tahakkuku bulunmaktadır (31 Mart 2016: Bulunmamaktadır.)

28. Gerçeğe Uygun Değer Farkı Kar veya Zarara Yansıtılan Aktifler

Bilanço tarihi itibarıyla, gerçeğe uygun değer farkı kar veya zararda muhasebeleştirilen finansal varlıklara ilişkin olarak gelir tablosuna kaydedilen net kar tutarı, alım satım amaçlı finansal varlıklarda 154.886 TL net kar (1 Ocak – 31 Mart 2016: 717.958 TL net kar)'dır. Vadeye kadar elde tutulacak finansal varlıklarda ise net kar tutarı 110.759 TL'dir (31 Mart 2016: 27.376 TL net kar).

29. Sigorta Hak ve Talepleri

1 Ocak – 31 Mart dönemine ait branş bazında rücu gelir/(gider) tutarları aşağıda sunulmuştur:

	1 Ocak- 31 Mart 2017	1 Ocak- 31 Mart 2016
Kara araçları sorumluluk	1.273.237	872.978
Yangın ve doğal afetler	276.619	(30.470)
Kara araçları	(478.648)	593.789
Genel Zararlar	(7.795)	(102)
Nakliyat	-	216.211
Toplam (*)	1.063.413	1.652.406

(*) Yukarıdaki tutarlar brüt tahakkuklardan reasürans payları düşülerek gösterilmiştir.

BEREKET SİGORTA A.Ş.

31 MART 2017 TARİHİ İTİBARIYLA FİNANSAL TABLOLARA İLİŞKİN AÇIKLAYICI DİPNOTLAR

(Aksi belirtilmedikçe, tüm tutarlar Türk Lirası (TL) olarak gösterilmiştir.)

30. Yatırım Anlaşması Hakları

Bulunmamaktadır (31 Aralık 2016: Bulunmamaktadır).

31. Zaruri Diğer Giderler

Giderlerin işletme içindeki niteliklerine veya işlevlerine dayanan grupta 32 numaralı dipnotta sunulmuştur.

32. Gider Çeşitleri

	1 Ocak- 31 Mart 2017	1 Ocak- 31 Mart 2016
Personel ücret ve giderleri	(2.927.278)	(3.786.941)
Üretim komisyonları gideri	(6.062.380)	(6.861.899)
Kira giderleri	(393.973)	(478.550)
Ulaşım giderleri	(110.789)	(122.440)
Haberleşme ve iletişim giderleri	(44.192)	(48.248)
Reklam giderleri	(9.286)	(2.981)
Yönetim giderleri	(690.042)	(751.341)
Pazarlama giderleri	(27.206)	(4.798)
Dışarıdan sağlanan fayda ve hizmetler	(417.451)	(265.321)
Reasürans komisyonları (+)	1.572.911	2.408.615
Toplam	(9.109.686)	(9.913.904)

(*) Amortisman giderleri ve itfa payları, asistans ve diğer teknik giderler gelir tablosunda ayrı olarak yer almaktadır.

33. Çalışanlara Sağlanan Fayda Giderleri

	1 Ocak- 31 Mart 2017	1 Ocak- 31 Mart 2016
Maaş, ikramiye ve prim ödemeleri	(2.224.704)	(2.636.268)
Sigorta ödemeleri	(453.236)	(514.140)
Yemek ve taşıma giderleri	(221.825)	(188.640)
Kıdem ve ihbar tazminatları	-	(412.740)
Diğer ödemeler	(27.512)	(35.153)
Toplam	(2.927.277)	(3.786.941)

Yönetim kurulu başkan ve üyeleriyle genel müdür, genel koordinatör, genel müdür yardımcıları ve iç denetim müdürü gibi üst yöneticilere cari dönemde sağlanan ücret ve benzeri menfaatlerin toplam tutarı 1.6 no'lu dipnotta açıklanmıştır.

Cari dönemde TFRS 2 kapsamında nitelendirilen hisse bazlı ödeme bulunmamaktadır (1 Ocak – 31 Mart 2016: Bulunmamaktadır).

34. Finansal Maliyetler

Dönem içinde doğrudan gider yazılan aracılık komisyonları ve kurtaj bedelleri 894 TL'dir (1 Ocak – 31 Mart 2016: 1.265 TL).


KAYITLARIMIZA
UYGUNDUR

BEREKET SİGORTA A.Ş.

31 MART 2017 TARİHİ İTİBARIYLA FİNANSAL TABLOLARA İLİŞKİN AÇIKLAYICI DİPNOTLAR

(Aksi belirtilmedikçe, tüm tutarlar Türk Lirası (TL) olarak gösterilmiştir.)

35. Gelir Vergisi

	31 Mart 2017	31 Aralık 2016
<i>Cari vergi yükümlülüğü:</i>		
Cari kurumlar vergisi karşılığı	-	-
Eksi: Peşin ödenen vergi ve fonlar	(2.548.157)	(1.828.091)
	(2.548.157)	(1.828.091)
	1 Ocak- 31 Mart 2017	1 Ocak- 31 Mart 2016
<i>Dönem vergi gideri/(geliri):</i>		
Cari vergi gideri	-	-
Ertelenmiş vergi varlığı gideri/(geliri)	-	142.417
Ertelenmiş vergi gideri/(geliri)	(260.338)	-
Toplam vergi gideri/(geliri)	(260.338)	142.417

Kurumlar Vergisi

Şirket, Türkiye'de geçerli olan kurumlar vergisine tabidir. Şirket'in cari dönem faaliyet sonuçlarına ilişkin tahmini vergi yükümlülükleri için ekli finansal tablolarda gerekli karşılıklar ayrılmıştır.

Vergiye tabi kurum kazancı üzerinden tahakkuk ettirilecek kurumlar vergisi oranı, ticari kazancın tespitinde gider yazılan vergi matrahından indirilemeyen giderlerin eklenmesi ve vergiden istisna kazançlar, vergiye tabi olmayan gelirler ve diğer indirimler (varsa geçmiş yıl zararları ve tercih edildiği takdirde kullanılan yatırım indirimleri) düşüldükten sonra kalan matrah üzerinden hesaplanmaktadır.

2017 yılında uygulanan efektif vergi oranı %20'dir (2016: %20).

Türkiye'de geçici vergi üçer aylık dönemler itibarıyla hesaplanmakta ve tahakkuk ettirilmektedir. 2017 yılı kurum kazançlarının geçici vergi dönemleri itibarıyla vergilendirilmesi aşamasında kurum kazançları üzerinden hesaplanması gereken geçici vergi oranı %20'dir. (2016: %20) Zararlar gelecek yıllarda oluşacak vergilendirilebilir kardan düşülmek üzere, maksimum 5 yıl taşınabilir. Ancak oluşan zararlar geriye dönük olarak önceki yıllarda oluşan karlardan düşülemez.

Türkiye'de vergi değerlendirmesiyle ilgili kesin ve kati bir mutabakatlaşma prosedürü bulunmamaktadır. Şirketler ilgili yılın hesap kapama dönemini takip eden yılın 1-25 Nisan tarihleri arasında vergi beyannamelerini hazırlamaktadır. Vergi Dairesi tarafından bu beyannameler ve buna baz olan muhasebe kayıtları 5 yıl içerisinde incelenerek değiştirilebilir.

KAYITLARIMIZA
UYGUNDUR.

BEREKET SİGORTA A.Ş.

31 MART 2017 TARİHİ İTİBARIYLA FİNANSAL TABLOLARA İLİŞKİN AÇIKLAYICI DİPNOTLAR

(Aksi belirtilmedikçe, tüm tutarlar Türk Lirası (TL) olarak gösterilmiştir.)

35. Gelir Vergisi (devamı)

Gelir Vergisi Stopajı

Kurumlar vergisine ek olarak, dağıtılması durumunda kar payı elde eden ve bu kar paylarını kurum kazancına dahil ederek beyan eden tam mükellef kurumlara ve yabancı şirketlerin Türkiye'deki şubelerine dağıtılanlar hariç olmak üzere kar payları üzerinden ayrıca gelir vergisi stopajı hesaplanması gerekmektedir. Gelir vergisi stopajı 24 Nisan 2003 – 22 Temmuz 2006 tarihleri arasında tüm şirketlerde %10 olarak uygulanmıştır. Bu oran, 22 Temmuz 2006 tarihinden itibaren, 2006/10731 sayılı Bakanlar Kurulu Kararı ile %15 olarak uygulanmaktadır. Dağıtılmayıp sermayeye ilave edilen kar payları gelir vergisi stopajına tabi değildir.

Dönem Karı Vergi ve Diğer Yükümlülük Karşılıkları

Dönem karı vergi ve diğer yükümlülük karşılıklarının dönem karı ile mutabakatı aşağıdaki gibidir:

	1 Ocak- 31 Mart 2017	1 Ocak- 31 Mart 2016
Dönem karı vergi ve diğer yükümlülük karşılıklarının mutabakatı		
Vergi öncesi kar	1.385.254	(4.739.642)
Hesaplanan vergi: %20	277.051	(947.928)
Kanunen kabul edilmeyen giderlerin etkisi	2.069	4.571
Vergiye konu olmayan gelir ve giderlerin net etkisi	(18.782)	800.940
Vergi gideri/(geliri)	<u>260.338</u>	<u>(142.417)</u>

36. Net Kur Değişim Gelirleri

	1 Ocak- 31 Mart 2017	1 Ocak- 31 Mart 2016
<u>Kar/zarar kalemlerinde muhasebeleşen</u>		
Kambiyo karları	516.488	791.281
Kambiyo zararları	(748.822)	(1.340.202)
Toplam	(232.334)	(548.921)

37. Hisse Başına Kazanç

TMS 33 "Hisse Başına Kazanç" standardına göre, hisse senetleri borsada işlem görmeyen işletmeler hisse başına kazanç açıklamak zorunda değildirler. Şirket'in hisseleri borsada işlem görmediğinden, ekli finansal tablolarda hisse başına kazanç/zarar hesaplanmamıştır.

38. Hisse Başı Kar Payı

Bulunmamaktadır (31 Aralık 2016: Bulunmamaktadır).

KAYITLARIMIZA
UYGUNDUR

BEREKET SİGORTA A.Ş.

31 MART 2017 TARİHİ İTİBARIYLA FİNANSAL TABLOLARA İLİŞKİN AÇIKLAYICI DİPNOTLAR

(Aksi belirtilmedikçe, tüm tutarlar Türk Lirası (TL) olarak gösterilmiştir.)

39. Faaliyetlerden Yaratılan Nakit

Nakit akım tablosu finansal tablolarla birlikte sunulmuştur. Esas faaliyetlerden kaynaklanan net nakit ve yatırım faaliyetlerinden kaynaklanan/kullanılan net nakit sırasıyla (80.861) TL ve 843.599 TL'dir (1 Ocak - 31 Aralık 2016: (131.113) TL ve 18.266.390 TL'dir).

40. Hisse Senedine Dönüştürülebilir Tahvil

Bulunmamaktadır (31 Aralık 2016: Bulunmamaktadır).

41. Paraya Çevrilebilir İmtiyazlı Hisse Senetleri

Bulunmamaktadır (31 Aralık 2016: Bulunmamaktadır).

42. Riskler

Vadesi gelmiş sigortacılık faaliyetlerinden alacakların tahsil edilemeyeceğine dair somut bir gösterge varsa alacak karşılığı ayrılmaktadır. Tahsili tamamen mümkün olmayan alacaklar tespit edildikleri durumlarda tamamen silinirler. Şirket, acente ve sigortalıları ile ilgili olup idari ve kanuni takipte olan şüpheli alacakları için karşılık ayırmaktadır. 31 Mart 2017 tarihi itibarıyla idari ve kanuni takipteki alacaklar için 25.656.366 TL (31 Aralık 2016: 24.107.362 TL) karşılık ayrılmıştır. Söz konusu karşılığın 23.937.980 TL (31 Aralık 2016: 22.394.541 TL) tutarındaki kısmı dava ve icra yoluyla yapılan rücu işlemlerinden, 1.462.388 TL (31 Aralık 2016: 1.462.388 TL) tutarındaki kısmı acentelerden alacaklardan, kalan 255.998 TL (31 Aralık 2016: 250.433 TL) tutarındaki kısmı ise sigortalılardan alacaklardan oluşmaktadır.

Ayrıca, Şirket kanuni ve idari takipteki alacakları dışında kalan vadesini geçmiş ve teminat kapsamında olmayan alacakları için 201.244 TL (31 Aralık 2016: 191.133 TL) tutarında alacak karşılığı ayırmıştır.

Finansal tablolarda ayrılan karşılıklar hakkında 2.1.1. numaralı dipnotta bilgilendirme yapılmıştır.

43. Taahhütler

Pasifte yer almayan taahhütlerin toplam tutarı:

31 Mart 2017 tarihi itibarıyla verilen 23.124.256 TL (31 Aralık 2016: 23.437.176 TL) taahhüt tutarının 23.070.750 TL'lik (31 Aralık 2016: 23.383.670 TL) kısmı dava ve icralar için verilen teminat mektuplarından oluşmaktadır. Şirket'in taahhütte bulunduğu maddi ve maddi olmayan duran varlıklar bulunmamaktadır (31 Aralık 2016: Bulunmamaktadır).

44. İşletme Birleşmeleri

Bulunmamaktadır (31 Aralık 2016: Bulunmamaktadır).

BEREKET SİGORTA A.Ş.

31 MART 2017 TARİHİ İTİBARIYLA FİNANSAL TABLOLARA İLİŞKİN AÇIKLAYICI DİPNOTLAR

(Aksi belirtilmedikçe, tüm tutarlar Türk Lirası (TL) olarak gösterilmiştir.)

45. İlişkili Taraf Açıklamaları

	31 Mart 2017	31 Mart 2016
<u>İlişkili taraflardan alacaklar</u>		
Asya Katılım Bankası A.Ş. (katılım hesabı)(*)	-	125.444.109
Asya Katılım Bankası A.Ş. (cari)	(407.256)	2.734.483
Asya Katılım Bankası A.Ş. (kredi kartı alacakları)	-	3.558.386
Asya Yatırım Menkul Değerler A.Ş.	6	-
Asya Katılım Bankası A.Ş. (Diğer)	27.983	-
	(379.267)	131.736.978

(*) Mart 2017 tarihinde katılım hesabı ve reekont geliri bulunmamaktadır. (31 Mart 2016: 456.561 TL) reekont geliri, ilişkili taraflardan alacaklar içerisinde yer alan katılım hesabı ve kar payı gelirleri toplamlarına dahil edilmiştir. Ayrıca 31 Mart 2017 tarihi itibarıyla Şirket'in ortaklarına dağıtılamayan temettüleri dolayısıyla 2.126 TL (31 Mart 2016: 2.126 TL) borcu bulunmaktadır.

	1 Ocak- 31 Mart 2017	1 Ocak 31 Mart 2016
<u>İlişkili taraflardan alınan kar payı gelirleri</u>		
Asya Katılım Bankası A.Ş.	-	1.980.387
<u>İlişkili taraflardan alınan primler</u>		
Asya Katılım Bankası A.Ş.	(60.451)	3.858.538
Tareks Tarım Ürünleri Araç Gereç İth.İhr.veTic.A. Ş.	1.873	-
Tarım Kredi Yem Sanayi ve Tic.A.Ş.	9.676	-
Tarım Kredi Birlik Tarım Ürün H AY.AMB.PENK.İth.İhr.S.ve.T AŞ	5.995	-
<u>İlişkili taraflara ödenen komisyonlar</u>		
Asya Katılım Bankası A.Ş.	(5.749)	472.689
<u>İlişkili taraflara ödenen hasarlar</u>		
Asya Katılım Bankası A.Ş.	37.543	143.837
Nil Yönetim A.Ş.	-	7.973
Sürat Kargo Lojistik	-	4.980
<u>İlişkili taraflara ödenen diğer giderler</u>		
Asya Katılım Bankası A.Ş.(Banka Gid.)	50.392	41.686
Asya Katılım Bankası A.Ş.(Demirbaş Alım Gid.)	16.678	-
Asya Katılım Bankası A.Ş.(Diğer)	11.235	-
Sürat Kargo Lojistik	126	9.424
Bereket Emeklilik ve Hayat A.Ş.	13.451	18.900
Asya Yatırım Menkul Değerler AŞ. (Kurtaj Giderleri).	229	-
<u>İlişkili taraflardan alınan diğer gelirler</u>		
Bereket Emeklilik ve Hayat A.Ş. (Kira Geliri)	9.386	8.850
Asya Katılım Bankası A.Ş. (Diğer)	375	-

KAYITLARIMIZA
UYGUNDUR

BEREKET SİGORTA A.Ş.

31 MART 2017 TARİHİ İTİBARIYLA FİNANSAL TABLOLARA İLİŞKİN AÇIKLAYICI DİPNOTLAR (Aksi belirtilmedikçe, tüm tutarlar Türk Lirası (TL) olarak gösterilmiştir.)

46. Bilanço Tarihinden Sonra Ortaya Çıkan Olaylar

1.10 nolu dipnotta açıklanmıştır.

47. Diğer

47.1. Finansal tablolardaki “diğer” ibaresini taşıyan hesap kalemlerinden dahil olduğu grubun toplam tutarının %20’sini veya bilanço aktif toplamının %5’ini aşan kalemlerin ad ve tutarları

	31 Mart 2017	31 Aralık 2016
<u>Diğer çeşitli alacaklar</u>		
Kira gelirleri	-	-
Menkul kıymet hesap alacağı	3.581	3.008
Diğer	33.925	160
Toplam	37.506	3.168
	31 Mart 2017	31 Aralık 2016
<u>Gelecek aylara ait diğer giderler</u>		
Bakım ve onarım giderleri	20.999	14.177
Kira giderleri	66.182	15.324
Sigorta giderleri	23.871	430
Personel ferdi kaza sigorta gideri	2.588	128
Aşkın hasar primleri	2.557.541	-
Aidatlar	125.872	-
Bilgi İşlem giderleri	6.104	7.742
Diğer	9.576	2.027
Toplam	2.812.733	39.828
	31 Mart 2017	31 Aralık 2016
<u>Diğer cari varlıklar</u>		
Peşin ödenen vergiler ve fonlar	2.548.158	1.828.091
Personele verilen avanslar	3.875	-
Diğer Çeşitli Cari Varlıklar	209.655	16.855
Personel sağlık sigortası giderleri	190.340	-
Asgari geçim indirimini	18.750	16.855
Diğer	565	-
Toplam	2.761.688	1.844.946
	31 Mart 2017	31 Aralık 2016
<u>Kısa vadeli diğer çeşitli borçlar</u>		
Tedavi Giderlerine İlişkin SGK'ya Borçlar	1.773.700	2.434.105
Satıcılara borçlar	471.304	284.422
Diğer	-	-
Toplam	2.245.004	2.718.527

KAYITLARIMIZA
UYGUNDUR

BEREKET SİGORTA A.Ş.**31 MART 2017 TARİHİ İTİBARIYLA
FİNANSAL TABLOLARA İLİŞKİN AÇIKLAYICI DİPNOTLAR**
(Aksi belirtilmedikçe, tüm tutarlar Türk Lirası (TL) olarak gösterilmiştir.)**47. Diğer (devamı)**

	31 Mart 2017	31 Aralık 2016
Diğer çeşitli kısa vadeli yükümlülükler		
Dava karşılıkları (Ana faaliyet dışı)	448.631	448.631
Diğer	146	-
Toplam	448.777	448.631
Diğer çeşitli uzun vadeli yükümlülükler		
Kullanılmamış izin karşılığı	525.561	527.714
Toplam	525.561	527.714
Diğer teknik karşılıklar		
Dengeleme karşılığı, Net	7.637.846	7.478.003
Dengeleme karşılığı, Brüt	18.549.761	18.066.128
Dengeleme karşılığı, Reasürör payı (-)	(10.911.915)	(10.588.125)
Toplam	7.637.846	7.478.003
Uzun vadeli diğer çeşitli borçlar		
Alınan depozito ve teminatlar	1.544.582	1.447.824
Toplam	1.544.582	1.447.824
Diğer Gelir ve Karlar		
İade parçalardan gelirler	19.048	27.143
Diğer	11.723	14.470
Demirbaş satış bedeli	-	146.701
Toplam	30.771	188.314
Diğer Gider ve Zararlar		
Bağışlar	-	-
Özel İletişim Vergisi	(7.173)	(18.022)
Diğer	(3.171)	(4.830)
Toplam	(10.344)	(22.852)

KAYITLARIMIZA
UYGUNDUR.

BEREKET SİGORTA A.Ş.

31 MART 2017 TARİHİ İTİBARI İLE FİNANSAL TABLOLARA İLİŞKİN AÇIKLAYICI DİPNOTLAR (Aksi belirtilmedikçe, tüm tutarlar Türk Lirası (TL) olarak gösterilmiştir.)

47. Diğer (devamı)

47.2. “Diğer Alacaklar” ile “Diğer Kısa veya Uzun Vadeli Borçlar” hesap kalemi içinde bulunan ve bilanço aktif toplamının yüzde birini aşan, personelden alacaklar ile personele borçlar tutarlarının ayrı ayrı toplamları

Bulunmamaktadır (31 Aralık 2016: Bulunmamaktadır).

47.3. Nazım hesaplarda takip edilen rücu alacaklarına ilişkin tutarlar

Nazım hesaplarda takip edilen net rücu alacakları 27.587.919 TL'dir (31 Aralık 2016: 27.226.223 TL). Bu tutar içerisinde gelir yazılabilen net kısım olan 1.094.959 TL (31 Aralık 2016: 1.576.670 TL) sigortacılık faaliyetlerinden alacaklar içerisinde yer almaktadır. Belirtilen tutarın 23.937.980 TL'lik kısmı (31 Aralık 2016: 22.394.541 TL) hukuka intikal etmiş ve tamamı için karşılık ayrılmış alacaklardır. Geriye kalan 2.554.980 TL'lik kısım (31 Aralık 2016: 3.255.012 TL) için ise bilanço tarihi itibarıyla gelir tahakkuku kaydedilebilecek şartlar oluşmamıştır.

47.4. Önceki döneme ilişkin gelir ve giderler ile önceki döneme ait gider ve zararların tutarları ve kaynakları

Bulunmamaktadır (31 Aralık 2016: Bulunmamaktadır).

31 Mart 2017 ve 2016 tarihlerinde sona eren oniki aylık hesap dönemlerinde reeskont ve karşılık giderlerinin detayı aşağıdaki gibidir:

	31 Mart 2017	31 Mart 2016
Kullanılmamış izin karşılığı gideri	2.153	2.766
Kıdem tazminatı karşılığı gideri	9.546	119.679
Esas faaliyetlerden alacaklar karşılığı gideri	(1.560.801)	(1.137.006)
Diğer karşılıklar	(75.121)	(124.982)
Karşılıklar hesabı	(1.624.223)	(1.139.543)
	1 Ocak- 31 Mart 2017	1 Ocak- 31 Mart 2016
Sigortacılık faaliyetlerinden alacaklar reeskont geliri/gideri	(82.602)	21.657
Reasürans ve sigorta şirketlerine borçlar reeskont geliri/gideri	68.531	35.164
Diğer esas faaliyetlerden borçlar reeskont geliri/gideri	(137)	1.109
Toplam	(14.208)	57.930

KAYITLARIMIZA
UYGUNDUR

BEREKET SİGORTA A.Ş.

31 MART 2017 TARİHİ İTİBARIYLA KAR DAĞITIM TABLOSU

(Aksi belirtilmedikçe, tüm tutarlar Türk Lirası (TL) olarak gösterilmiştir.)

BEREKET SİGORTA A.Ş.
KAR DAĞITIM TABLOSU
(Bağımsız Denetimden Geçmemiş)

	Dipnot	Bağımsız Denetimden Geçmemiş Cari Dönem (31/03/2017) (*)	Bağımsız Denetimden Geçmemiş Önceki Dönem (31/03/2016) (*)
I. DÖNEM KARININ DAĞITIMI			
1.1. DÖNEM KARI		1.124.916	(4.882.059)
1.2. ÖDENECEK VERGİ VE YASAL YÜKÜMLÜLÜKLER	35	-	-
1.2.1. Kurumlar Vergisi (Gelir Vergisi)	35	-	-
1.2.2. Gelir Vergisi Kesintisi		-	-
1.2.3. Diğer Vergi ve Yasal Yükümlülükler		-	-
A NET DÖNEM KARI (1.1 - 1.2)		1.124.916	(4.882.059)
1.3. GEÇMİŞ DÖNEMLER ZARARI (-)		-	-
1.4. BİRİNCİ TERTİP YASAL AKÇE		-	-
1.5. ŞİRKETTE BIRAKILMASI VE TASARRUFU ZORUNLU YASAL FONLAR (-)		-	-
B DAĞITILABİLİR NET DÖNEM KARI [(A - (1.3 + 1.4 + 1.5)]		-	-
1.6. ORTAKLARA BİRİNCİ TEMETTÜ (-)		-	-
1.6.1. Hisse Senedi Sahiplerine		-	-
1.6.2. İmtiyazlı Hisse Senedi Sahiplerine		-	-
1.6.3. Katılma İntifa Senedi Sahiplerine		-	-
1.6.4. Kara İştirakli Tahvil Sahiplerine		-	-
1.6.5. Kar ve Zarar Ortaklığı Belgesi Sahiplerine		-	-
1.7. PERSONELE TEMETTÜ (-)		-	-
1.8. KURUCULARA TEMETTÜLER (-)		-	-
1.9. YÖNETİM KURULUNA TEMETTÜ (-)		-	-
1.10. ORTAKLARA İKİNCİ TEMETTÜ (-)		-	-
1.10.1. Hisse Senedi Sahiplerine		-	-
1.10.2. İmtiyazlı Hisse Senedi Sahiplerine		-	-
1.10.3. Katılma İntifa Senedi Sahiplerine		-	-
1.10.4. Kara İştirakli Tahvil Sahiplerine		-	-
1.10.5. Kar ve Zarar Ortaklığı Belgesi Sahiplerine		-	-
1.11. İKİNCİ TERTİP YASAL YEDEK AKÇE (-)		-	-
1.12. STATÜ YEDEKLERİ (-)		-	-
1.13. OLAĞANÜSTÜ YEDEKLER		-	-
1.14. DİĞER YEDEKLER		-	-
1.15. ÖZEL FONLAR		-	-
II. YEDEKLERDEN DAĞITIM		-	-
2.1. DAĞITILAN YEDEKLER		-	-
2.2. İKİNCİ TERTİP YASAL YEDEKLER (-)		-	-
2.3. ORTAKLARA PAY (-)		-	-
2.3.1. Hisse Senedi Sahiplerine		-	-
2.3.2. İmtiyazlı Hisse Senedi Sahiplerine		-	-
2.3.3. Katılma İntifa Senedi Sahiplerine		-	-
2.3.4. Kara İştirakli Tahvil Sahiplerine		-	-
2.3.5. Kar ve Zarar Ortaklığı Belgesi Sahiplerine		-	-
2.4. PERSONELE PAY (-)		-	-
2.5. YÖNETİM KURULUNA PAY (-)		-	-
III. HİSSE BAŞINA KAR		-	-
3.1. HİSSE SENEDİ SAHİPLERİNE		-	-
3.2. HİSSE SENEDİ SAHİPLERİNE (%)		-	-
3.3. İMTİYAZLI HİSSE SENEDİ SAHİPLERİNE		-	-
3.4. İMTİYAZLI HİSSE SENEDİ SAHİPLERİNE (%)		-	-
IV. HİSSE BAŞINA TEMETTÜ		-	-
4.1. HİSSE SENEDİ SAHİPLERİNE		-	-
4.2. HİSSE SENEDİ SAHİPLERİNE (%)		-	-
4.3. İMTİYAZLI HİSSE SENEDİ SAHİPLERİNE		-	-
4.4. İMTİYAZLI HİSSE SENEDİ SAHİPLERİNE (%)		-	-

(*) 31 Mart 2017 ve 2016 tarihleri itibarıyla sona eren üç aylık dönemlerle ilgili kar dağıtım olmadığından kar dağıtım tablosu hazırlanmamıştır.

(**) 2016 yılı Genel Kurulu 31 Mart 2017 de yapılmış olup, kar dağıtım ile ilgili karar alınmamıştır.

KAYITLARIMIZA UYGUNDUR