

**Bereket Sigorta Anonim Őirketi**

30 Haziran 2019  
Tarihinde Sona Eren  
Ara Hesap Dönemine Ait  
Finansal Tablolar ve  
Sınırlı Denetim Raporu



KPMG Bağımsız Denetim ve  
Serbest Muhasebeci Mali Müşavirlik A.Ş.  
İş Kuleleri Kule 3 Kat:2-9  
Levent 34330 İstanbul  
Tel +90 212 316 6000  
Fax +90 212 316 6060  
www.kpmg.com.tr

## ARA DÖNEM FİNANSAL BİLGİLERE İLİŞKİN SINIRLI DENETİM RAPORU

Bereket Sigorta Anonim Şirketi Yönetim Kurulu'na

### *Giriş*

Bereket Sigorta Anonim Şirketi'nin ("Şirket") 30 Haziran 2019 tarihi itibarıyla hazırlanan ve ekte yer alan bilançosu, aynı tarihte sona eren altı aylık gelir tablosu, özkaynak değişim tablosu, nakit akış tablosu ile önemli muhasebe politikalarının özetinin ve diğer açıklayıcı dipnotlarının sınırlı denetimini yürütmüş bulunuyoruz. Şirket yönetimi, söz konusu ara dönem finansal bilgilerin 5684 sayılı Sigortacılık Kanunu'nun 18'inci maddesine dayanılarak Hazine ve Maliye Bakanlığı tarafından yayımlanan "Sigorta ve Reasürans ile Emeklilik Şirketlerinin Finansal Raporlamaları Hakkında Yönetmelik" hükümleri gereğince yürürlükte bulunan düzenlemeler, 18 Nisan 2008 tarih ve 26851 sayılı Resmi Gazete'de yayımlanan "Finansal Tabloların Sunumu Hakkında Tebliğ" ile Hazine ve Maliye Bakanlığı tarafından muhasebe ve finansal raporlama esaslarına ilişkin yayımlanan diğer yönetmelik, açıklama ve genelgelere (hep birlikte "Sigortacılık mevzuatı") ve Sigortacılık mevzuatı ile düzenlenmiş konular dışında TMS 34 Ara Dönem Finansal Raporlama Standardı'na uygun olarak hazırlanmasından ve gerçeğe uygun bir biçimde sunumundan sorumludur. Sorumluluğumuz, yaptığımız sınırlı denetime dayanarak söz konusu ara dönem finansal tablolara ilişkin bir sonuç bildirmektir.

### *Sınırlı Denetimin Kapsamı*

Sınırlı denetimimiz, Sınırlı Bağımsız Denetim Standardı (SBDS) 2410 "Ara Dönem Finansal Bilgilerin, İşletmenin Yıllık Finansal Tablolarının Bağımsız Denetimini Yürüten Denetçi Tarafından Sınırlı Bağımsız Denetimi"ne uygun olarak yürütülmüştür. Ara dönem finansal tablolara ilişkin sınırlı denetim, başta finans ve muhasebe konularından sorumlu kişiler olmak üzere ilgili kişilerin sorgulanması ve analitik prosedürler ile diğer sınırlı denetim prosedürlerinin uygulanmasından oluşur. Ara dönem finansal tabloların sınırlı denetiminin kapsamı; ilgili sigortacılık mevzuatı gereği yürürlükte bulunan tam kapsamlı bağımsız denetim ilkelerine ilişkin düzenlemelerine ve Bağımsız Denetim Standartlarına uygun olarak yapılan ve amacı finansal tablolar hakkında bir görüş bildirmek olan bağımsız denetimin kapsamına kıyasla önemli ölçüde dardır. Sonuç olarak ara dönem finansal tabloların sınırlı denetimi, denetim şirketinin, bir bağımsız denetimde belirlenebilecek tüm önemli hususlara vâkıf olabileceğine ilişkin bir güvence sağlamamaktadır. Bu sebeple, bir bağımsız denetim görüşü bildirmemekteyiz.



## Sonuç

Sınırlı denetimimiz sonucunda, ara dönem finansal tabloların, Bereket Sigorta Anonim Şirketi'nin 30 Haziran 2019 tarihi itibarıyla finansal pozisyonunun, aynı tarihte sona eren altı aylık döneme ilişkin finansal performansının ve nakit akışlarının, Sigortacılık mevzuatına ve TMS 34 "Ara Dönem Finansal Raporlama Standardı"na uygun olarak tüm önemli yönleriyle gerçeğe uygun bir biçimde sunulmadığı kanaatine varmamıza sebep olacak herhangi bir husus dikkatimizi çekmemiştir.

KPMG Bağımsız Denetim ve Serbest Muhasebeci Mali Müşavirlik Anonim Şirketi

A member of KPMG International Cooperative



Ali Tuğrul Uzun  
Sorumlu Denetçi

9 Ağustos 2019  
İstanbul, Türkiye

**BEREKET SİGORTA A.Ş.**

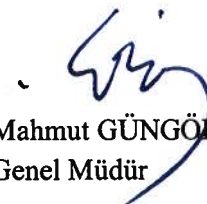
Saray Mahallesi Dr. Adnan Büyükdeniz  
Cad. B Blok No: 8 Kat: 1-2 Ümraniye / İSTANBUL  
T : 0216 633 71 00 F : 0216 631 84 48  
E : bilgi@bereket.com.tr  
Ticaret Sicil No: 22172-8 / Kadıköy  
Mersis No: 0467005844200011  
Büyük Mükellefler V.D. : 4670058442

**BEREKET**  
SİGORTA **b**


**BEREKET SİGORTA ANONİM ŞİRKETİ**  
**30 HAZİRAN 2019 TARİHİNDE SONA EREN**  
**ARA HESAP DÖNEMİNE AİT FİNANSAL RAPORU**


T.C. Hazine ve Maliye Bakanlığı tarafından düzenlenen mevzuata göre hazırlanan finansal tablolar ile bunlara ilişkin açıklama ve dipnotların "Sigorta ve Reasürans Şirketleri ile Emeklilik Şirketlerinin Finansal Raporlamaları Hakkında Yönetmelik" hükümlerine ve Şirketimiz muhasebe kayıtlarına uygun olduğunu beyan ederiz.

İstanbul, 9 Ağustos 2019

  
Mahmut GÜNGÖR  
Genel Müdür

  
Davut MENTEŞ  
Mali İşler ve Bilgi İşlem  
Direktörü

  
Nevzat ŞEN  
Mali İşler Müdürü

  
Othun Emre ÇELİK  
Aktüer (Sicil No:40)

## Bereket Sigorta Anonim Őirketi

### İçindekiler

	<b>Sayfa</b>
Bilanço	1 – 5
Gelir tablosu	6 – 8
Nakit akış tablosu	9
Özsermaye deęişim tablosu	10
Finansal tablolara ilişkin açıklayıcı dipnotlar	11 – 75

**Bereket Sigorta Anonim Şirketi**  
**30 Haziran 2019 Tarihi İtibarıyla Bilanço**

(Para Birimi: Türk Lirası (TL) olarak ifade edilmiştir.)

VARLIKLAR			
	Dipnot	Sınırlı Denetimden Geçmiş Cari Dönem 30 Haziran 2019	Bağımsız Denetimden Geçmiş Önceki Dönem 31 Aralık 2018
<b>I- Cari Varlıklar</b>			
<b>A- Nakit ve Nakit Benzeri Varlıklar</b>	<b>14</b>	<b>400.806.366</b>	<b>339.988.629</b>
1- Kasa		-	-
2- Alınan Çekler		-	-
3- Bankalar	14	328.682.870	271.279.067
4- Verilen Çekler ve Ödeme Emirleri		-	-
5- Banka Garantili ve Üç Aydan Kısa Vadeli Kredi Kartı Alacakları	14	72.123.496	68.709.562
6- Diğer Nakit ve Nakit Benzeri Varlıklar		-	-
<b>B- Finansal Varlıklar ile Riski Sigortalılara Ait Finansal Yatırımlar</b>	<b>11</b>	<b>6.040.577</b>	<b>34.286.484</b>
1- Satılmaya Hazır Finansal Varlıklar		-	-
2- Vadeye Kadar Elde Tutulacak Finansal Varlıklar	11	6.040.577	33.310.484
3- Alım Satım Amaçlı Finansal Varlıklar	11	-	976.000
4- Krediler		-	-
5- Krediler Karşılığı		-	-
6- Riskli Hayat Poliçesi Sahiplerine Ait Finansal Yatırımlar		-	-
7- Şirket Hissesi		-	-
8- Finansal Varlıklar Değer Düşüklüğü Karşılığı		-	-
<b>C- Esas Faaliyetlerden Alacaklar</b>	<b>12</b>	<b>89.047.157</b>	<b>68.162.077</b>
1- Sigortacılık Faaliyetlerinden Alacaklar	12	76.565.149	67.007.890
2- Sigortacılık Faaliyetlerinden Alacaklar Karşılığı	12	(2.651.010)	(1.918.993)
3- Reasürans Faaliyetlerinden Alacaklar	12	15.133.018	3.073.180
4- Reasürans Faaliyetlerinden Alacaklar Karşılığı		-	-
5- Sigorta ve Reasürans Şirketleri Nezdindeki Depolar		-	-
6- Sigortalılara Krediler (İkrazlar)		-	-
7- Sigortalılara Krediler (İkrazlar) Karşılığı		-	-
8- Emeklilik Faaliyetlerinden Alacaklar		-	-
9- Esas Faaliyetlerden Kaynaklanan Şüpheli Alacaklar	12	34.277.994	31.770.088
10- Esas Faaliyetlerden Kaynaklanan Şüpheli Alacaklar Karşılığı	12	(34.277.994)	(31.770.088)
<b>D- İlişkili Taraflardan Alacaklar</b>	<b>4.2</b>	<b>853.080</b>	<b>967</b>
1- Ortaklardan Alacaklar		-	-
2- İştiraklerden Alacaklar		-	-
3- Bağlı Ortaklıklardan Alacaklar		-	-
4- Müşterek Yönetime Tabi Teşebbüslerden Alacaklar	4.2	851.410	-
5- Personelden Alacaklar	4.2	1.670	967
6- Diğer İlişkili Taraflardan Alacaklar		-	-
7- İlişkili Taraflardan Alacaklar Reeskontu		-	-
8- İlişkili Taraflardan Şüpheli Alacaklar		-	-
9- İlişkili Taraflardan Şüpheli Alacaklar Karşılığı		-	-
<b>E- Diğer Alacaklar</b>		<b>143.306.420</b>	<b>10.739.447</b>
1- Finansal Kiralama Alacakları		-	-
2- Kazanılmamış Finansal Kiralama Faiz Gelirleri		-	-
3- Verilen Depozito ve Teminatlar		-	-
4- Diğer Çeşitli Alacaklar	12, 47.1	151.060.682	11.576.757
5- Diğer Çeşitli Alacaklar Reeskontu		(7.754.262)	(837.310)
6- Şüpheli Diğer Alacaklar		-	-
7- Şüpheli Diğer Alacaklar Karşılığı		-	-
<b>F- Gelecek Aylara Ait Giderler ve Gelir Tahakkukları</b>		<b>67.948.139</b>	<b>40.012.796</b>
1- Ertelemiş Üretim Giderleri	2.1.1.b	59.515.465	33.781.924
2- Tahakkuk Etmiş Faiz ve Kira Gelirleri		-	-
3- Gelir Tahakkukları		-	-
4- Gelecek Aylara Ait Diğer Giderler ve Gelir Tahakkukları	47.1	8.432.674	6.230.872
<b>G- Diğer Cari Varlıklar</b>	<b>4.2.2,47.1</b>	<b>8.076.393</b>	<b>4.001.773</b>
1- Gelecek Aylar İhtiyacı Stoklar		-	-
2- Peşin Ödenen Vergiler ve Fonlar	35	7.539.130	3.893.470
3- Ertelemiş Vergi Varlıkları		-	-
4- İş Avansları	47.1	81.308	74.119
5- Personele Verilen Avanslar	47.1	-	-
6- Sayım ve Tesellüm Noksanları		-	-
7- Diğer Çeşitli Cari Varlıklar	47.1	455.955	34.184
8- Diğer Cari Varlıklar Karşılığı		-	-
<b>I- Cari Varlıklar Toplamı</b>		<b>716.078.132</b>	<b>497.192.173</b>

İlişikteki dipnotlar, bu finansal tabloların tamamlayıcı parçalarıdır.

**Bereket Sigorta Anonim Şirketi**  
**30 Haziran 2019 Tarihi İtibarıyla Bilanço**

(Para Birimi: Türk Lirası (TL) olarak ifade edilmiştir.)

VARLIKLAR			
	Dipnot	Sınırlı Denetimden Geçmiş Cari Dönem 30 Haziran 2019	Bağımsız Denetimden Geçmiş Önceki Dönem 31 Aralık 2018
<b>II- Cari Olmayan Varlıklar</b>			
<b>A- Esas Faaliyetlerden Alacaklar</b>		-	-
1- Sigortacılık Faaliyetlerinden Alacaklar		-	-
2- Sigortacılık Faaliyetlerinden Alacaklar Karşılığı		-	-
3- Reasürans Faaliyetlerinden Alacaklar		-	-
4- Reasürans Faaliyetlerinden Alacaklar Karşılığı		-	-
5- Sigorta ve Reasürans Şirketleri Nezdindeki Depolar		-	-
6- Sigortalılara Krediler (İkrazlar)		-	-
7- Sigortalılara Krediler (İkrazlar) Karşılığı		-	-
8- Emeklilik Faaliyetlerinden Alacaklar		-	-
9- Esas Faaliyetlerden Kaynaklanan Şüpheli Alacaklar		-	-
10- Esas Faaliyetlerden Kaynaklanan Şüpheli Alacaklar Karşılığı		-	-
<b>B- İlişkili Taraflardan Alacaklar</b>		-	-
1- Ortaklardan Alacaklar		-	-
2- İştiraklerden Alacaklar		-	-
3- Bağlı Ortaklıklardan Alacaklar		-	-
4- Müsterek Yönetime Tabi Tesebbüslerden Alacaklar		-	-
5- Personelden Alacaklar		-	-
6- Diğer İlişkili Taraflardan Alacaklar		-	-
7- İlişkili Taraflardan Alacaklar Reeskontu		-	-
8- İlişkili Taraflardan Şüpheli Alacaklar		-	-
9- İlişkili Taraflardan Şüpheli Alacaklar Karşılığı		-	-
<b>C- Diğer Alacaklar</b>	12	210.608	209.223
1- Finansal Kiralama Alacakları		-	-
2- Kazanılmamış Finansal Kiralama Faiz Gelirleri		-	-
3- Verilen Depozito ve Teminatlar	12	210.608	209.223
4- Diğer Çeşitli Alacaklar		-	-
5- Diğer Çeşitli Alacaklar Reeskontu		-	-
6- Şüpheli Diğer Alacaklar		-	-
7- Şüpheli Diğer Alacaklar Karşılığı		-	-
<b>D- Finansal Varlıklar</b>	11	430.032	430.032
1- Bağlı Menkul Kıymetler		-	-
2- İştirakler		-	-
3- İştirakler Sermaye Taahhütleri		-	-
4- Bağlı Ortaklıklar		-	-
5- Bağlı Ortaklıklar Sermaye Taahhütleri		-	-
6- Müsterek Yönetime Tabi Tesebbüsler		-	-
7- Müsterek Yönetime Tabi Tesebbüsler Sermaye Taahhütleri		-	-
8- Finansal Varlıklar ve Riski Sigortalılara Ait Finansal Yatırımlar		-	-
9- Diğer Finansal Varlıklar	11	430.032	430.032
10- Finansal Varlıklar Değer Düşüklüğü Karşılığı		-	-
<b>E- Maddi Varlıklar</b>	6	13.977.215	5.695.564
1- Yatırım Amaçlı Gavrimeenkuller	6,7	96.829	96.829
2- Yatırım Amaçlı Gavrimeenkuller Değer Düşüklüğü Karşılığı		-	-
3- Kullanım Amaçlı Gavrimeenkuller		-	-
4- Makine ve Teçhizatlar		-	-
5- Demirbaş ve Tesisatlar	6	7.649.234	10.566.355
6- Motorlu Taşıtlar	6	24.000	24.000
7- Diğer Maddi Varlıklar (Özel Maliyet Bedelleri Dahil)	6	684.339	644.741
8- Kiralama Yoluyla Edinilmiş Maddi Varlıklar	6	8.459.322	41.950
9- Birikmiş Amortismanlar	6	(2.936.509)	(5.678.311)
10- Maddi Varlıklara İlişkin Avanslar (Yapılmakta Olan Yatırımlar Dahil)		-	-
<b>F- Maddi Olmayan Varlıklar</b>	8	953.795	1.022.752
1- Haklar	8	761.892	765.483
2- Serefive		-	-
3- Faaliyet Öncesi Döneme Ait Giderler		-	-
4- Arastırma ve Gelistirme Giderleri		-	-
6- Diğer Maddi Olmayan Varlıklar	8	492.336	1.076.622
7- Birikmiş İtfalar	8	(300.433)	(819.353)
8- Maddi Olmayan Varlıklara İlişkin Avanslar		-	-
<b>G- Gelecek Yıllara Ait Giderler ve Gelir Tahakkukları</b>		-	-
1- Gelecek Yıllara Ait Giderler		-	-
2- Gelir Tahakkukları		-	-
3- Gelecek Yıllara Ait Diğer Giderler ve Gelir Tahakkukları		-	-
<b>H- Diğer Cari Olmayan Varlıklar</b>	21	4.998.972	5.052.183
1- Efektif Yabancı Para Hesapları		-	-
2- Döviz Hesapları		-	-
3- Gelecek Yıllar İhtiyacı Stoklar		-	-
4- Peşin Ödenen Vergiler ve Fonlar		-	-
5- Ertelemiş Vergi Varlıkları	21	4.998.972	5.052.183
6- Diğer Çeşitli Cari Olmayan Varlıklar		-	-
7- Diğer Cari Olmayan Varlıklar Amortismanları		-	-
8- Diğer Cari Olmayan Varlıklar Karşılığı		-	-
<b>II- Cari Olmayan Varlıklar Toplamı</b>		20.570.622	12.409.754
<b>Varlıklar Toplamı</b>		736.648.754	509.601.927

İlişikteki dipnotlar, bu finansal tabloların tamamlayıcı parçalarıdır.

**Bereket Sigorta Anonim Şirketi**  
**30 Haziran 2019 Tarihi İtibarıyla Bilanço**

(Para Birimi: Türk Lirası (TL) olarak ifade edilmiştir.)

<b>YÜKÜMLÜLÜKLER</b>			
	<b>Dipnot</b>	<b>Sınırlı Denetimden Geçmiş Cari Dönem 30 Haziran 2019</b>	<b>Bağımsız Denetimden Geçmiş Önceki Dönem 31 Aralık 2018</b>
<b>III- Kısa Vadeli Yükümlülükler</b>			
<b>A- Finansal Borçlar</b>	<b>20</b>	<b>8.459.322</b>	<b>-</b>
1- Kredi Kuruluşlarına Borçlar		-	-
2- Finansal Kiralama İşlemlerinden Borçlar	20	8.459.322	-
3- Ertelemiş Finansal Kiralama Borçlanma Maliyetleri		-	-
4- Uzun Vadeli Kredilerin Ana Para Taksitleri ve Faizleri		-	-
5- Çıkarılmış Tahviller(Bonolar) Anapara, Taksit ve Faizleri		-	-
6- Çıkarılmış Diğer Finansal Varlıklar		-	-
7- Çıkarılmış Diğer Finansal Varlıklar İhraç Farkı		-	-
8- Diğer Finansal Borçlar (Yükümlülükler)		-	-
<b>B- Esas Faaliyetlerden Borçlar</b>	<b>19</b>	<b>119.834.706</b>	<b>30.484.631</b>
1- Sigortacılık Faaliyetlerinden Borçlar	19	20.588.882	11.831.055
2- Reasürans Faaliyetlerinden Borçlar	19	-	-
3- Sigorta ve Reasürans Şirketlerinden Alınan Depolar		-	-
4- Emeklilik Faaliyetlerinden Borçlar		-	-
5- Diğer Esas Faaliyetlerden Borçlar	19	106.477.061	19.256.847
6- Diğer Esas Faaliyetlerden Borçlar Borç Senetleri Reeskontu	19	(7.231.237)	(603.271)
<b>C- İlişkili Taraflara Borçlar</b>	<b>19</b>	<b>82.525</b>	<b>262.117</b>
1- Ortaklara Borçlar	19,45	2.127	2.127
2- İştiraklere Borçlar		-	-
3- Bağlı Ortaklıklara Borçlar		-	-
4- Müşterek Yönetime Tabi Teşebbüslere Borçlar		-	-
5- Personele Borçlar	19	80.398	256.162
6- Diğer İlişkili Taraflara Borçlar	19	-	3.828
<b>D- Diğer Borçlar</b>	<b>19,47.1</b>	<b>5.689.338</b>	<b>7.480.265</b>
1- Alınan Depozito ve Teminatlar		-	-
2- Tedavi Giderlerine İlişkin SGK'ya Borçlar	19,47.1	4.807.767	6.022.854
3- Diğer Çeşitli Borçlar	19,47.1	881.571	1.457.411
4- Diğer Çeşitli Borçlar Reeskontu		-	-
<b>E- Sigortacılık Teknik Karşılıkları</b>	<b>17</b>	<b>458.296.429</b>	<b>370.384.505</b>
1- Kazanılmamış Primler Karşılığı – Net	2.1.1.b,17	227.853.113	190.468.825
2- Devam Eden Riskler Karşılığı – Net	17	5.952.976	8.213.842
3- Hayat Matematik Karşılığı – Net		-	-
4- Muallak Hasar ve Tazminat Karşılığı – Net	17	224.490.340	171.701.838
5- İkramiye ve İndirimler Karşılığı – Net		-	-
6- Yatırım Riski Hayat Sigortası Poliçe Sahiplerine Ait Poliçeler İçin Ayrılan Karşılık – Net		-	-
7- Diğer Teknik Karşılıklar – Net		-	-
<b>F- Ödenecek Vergi ve Benzeri Diğer Yükümlülükler İle Karşılıkları</b>		<b>4.430.361</b>	<b>5.487.274</b>
1- Ödenecek Vergi ve Fonlar		3.953.633	5.030.255
2- Ödenecek Sosyal Güvenlik Kesintileri	23	476.728	457.019
3- Vadesi Geçmiş, Ertelemiş veya Taksitlendirilmiş Vergi ve Diğer Yükümlülükler		-	-
4- Ödenecek Diğer Vergi ve Benzeri Yükümlülükler		-	-
5- Dönem Karı Vergi ve Diğer Yasal Yükümlülük Karşılıkları		-	-
6- Dönem Karının Peşin Ödenen Vergi ve Diğer Yükümlülükleri		-	-
7- Diğer Vergi ve Benzeri Yükümlülük Karşılıkları		-	-
<b>G- Diğer Risklere İlişkin Karşılıklar</b>	<b>23</b>	<b>2.340.351</b>	<b>2.692.241</b>
1- Kıdem Tazminatı Karşılığı		-	-
2- Sosyal Yardım Sandığı Varlık Açıkları Karşılığı		-	-
3- Maliyet Giderleri Karşılığı	23	2.340.351	2.692.241
<b>H- Gelecek Aylara Ait Gelirler ve Gider Tahakkukları</b>		<b>40.303.773</b>	<b>15.175.748</b>
1- Gelecek Aylara Ait Gelirler	2.1.1.b,10	35.973.196	11.106.378
2- Gider Tahakkukları	19	4.330.577	4.069.370
3- Gelecek Aylara Ait Diğer Gelirler ve Gider Tahakkukları		-	-
<b>I- Diğer Kısa Vadeli Yükümlülükler</b>		<b>-</b>	<b>-</b>
1- Ertelemiş Vergi Yükümlülüğü		-	-
2- Sayım ve Tesellüm Fazlalıkları		-	-
3- Diğer Çeşitli Kısa Vadeli Yükümlülükler		-	-
<b>III - Kısa Vadeli Yükümlülükler Toplamı</b>		<b>639.436.805</b>	<b>431.966.781</b>

İlişikteki dipnotlar, bu finansal tabloların tamamlayıcı parçalarıdır.



**Bereket Sigorta Anonim Şirketi**  
**30 Haziran 2019 Tarihi İtibarıyla Bilanço**

(Para Birimi: Türk Lirası (TL) olarak ifade edilmiştir.)

<b>YÜKÜMLÜLÜKLER</b>			
	<b>Dipnot</b>	<b>Sınırlı Denetimden Geçmiş Cari Dönem 30 Haziran 2019</b>	<b>Bağımsız Denetimden Geçmiş Önceki Dönem 31 Aralık 2018</b>
<b>IV- Uzun Vadeli Yükümlülükler</b>			
<b>A- Finansal Borçlar</b>		-	-
1- Kredi Kuruluşlarına Borçlar		-	-
2- Finansal Kiralama İşlemlerinden Borçlar		-	-
3- Ertelemiş Finansal Kiralama Borçlanma Maliyetleri		-	-
4- Çıkarılmış Tahviller		-	-
5- Çıkarılmış Diğer Finansal Varlıklar		-	-
6- Çıkarılmış Diğer Finansal Varlıklar İhraç Farkı		-	-
7- Diğer Finansal Borçlar (Yükümlülükler)		-	-
<b>B- Esas Faaliyetlerden Borçlar</b>		-	-
1- Sigortacılık Faaliyetlerinden Borçlar		-	-
2- Reasürans Faaliyetlerinden Borçlar		-	-
3- Sigorta ve Reasürans Şirketlerinden Alınan Depolar		-	-
4- Emeklilik Faaliyetlerinden Borçlar		-	-
5- Diğer Esas Faaliyetlerden Borçlar		-	-
6- Diğer Esas Faaliyetlerden Borçlar Borç Senetleri Reeskontu		-	-
<b>C- İlişkili Taraflara Borçlar</b>		-	-
1- Ortaklara Borçlar		-	-
2- İştiraklere Borçlar		-	-
3- Bağlı Ortaklıklara Borçlar		-	-
4- Müşterek Yönetime Tabi Teşebbüslere Borçlar		-	-
5- Personele Borçlar		-	-
6- Diğer İlişkili Taraflara Borçlar		-	-
<b>D- Diğer Borçlar</b>	<b>19,47.1</b>	<b>3.167.902</b>	<b>2.892.126</b>
1- Alınan Depozito ve Teminatlar	19,47.1	3.167.902	2.892.126
2- Diğer Çeşitli Borçlar		-	-
3- Diğer Çeşitli Borçlar Reeskontu		-	-
<b>E- Sigortacılık Teknik Karşılıkları</b>	<b>17</b>	<b>16.924.451</b>	<b>16.737.377</b>
1- Kazanılmamış Primler Karşılığı – Net		-	-
2- Devam Eden Riskler Karşılığı – Net		-	-
3- Hayat Matematik Karşılığı – Net	17	6.209.594	7.282.287
4- Muallak Hasar ve Tazminat Karşılığı – Net		-	-
5- İkramiye ve İndirimler Karşılığı – Net		-	-
6- Yatırım Riski Hayat Sigortası Poliçe Sahiplerine Ait Poliçeler İçin Ayrılan Karşılık – Net		-	-
7- Diğer Teknik Karşılıklar – Net	17	10.714.857	9.455.090
<b>F- Diğer Yükümlülükler ve Karşılıkları</b>		-	-
1- Ödenecek Diğer Yükümlülükler		-	-
2- Vadesi Geçmiş, Ertelemiş veya Taksitlendirilmiş Vergi ve Diğer Yükümlülükler		-	-
3- Diğer Borç ve Gider Karşılıkları		-	-
<b>G- Diğer Risklere İlişkin Karşılıklar</b>		<b>1.769.359</b>	<b>1.661.433</b>
1- Kıdem Tazminatı Karşılığı	22	1.769.359	1.661.433
2- Sosyal Yardım Sandığı Varlık Açıkları Karşılığı		-	-
<b>H-Gelecek Yıllara Ait Gelirler ve Gider Tahakkukları</b>		-	-
1- Gelecek Yıllara Ait Gelirler		-	-
2- Gider Tahakkukları		-	-
3- Gelecek Yıllara Ait Diğer Gelirler ve Gider Tahakkukları		-	-
<b>I- Diğer Uzun Vadeli Yükümlülükler</b>		-	-
1- Ertelemiş Vergi Yükümlülüğü		-	-
2- Diğer Uzun Vadeli Yükümlülükler		-	-
<b>IV- Uzun Vadeli Yükümlülükler Toplamı</b>		<b>21.861.712</b>	<b>21.290.936</b>

İlişikteki dipnotlar, bu finansal tabloların tamamlayıcı parçalarıdır.

**Bereket Sigorta Anonim Şirketi**  
**30 Haziran 2019 Tarihi İtibarıyla Bilanço**

(Para Birimi: Türk Lirası (TL) olarak ifade edilmiştir.)

ÖZSERMAYE			
V- Özsermaye	Dipnot	Sınırlı Denetimden Geçmiş Cari Dönem 30 Haziran 2019	Bağımsız Denetimden Geçmiş Önceki Dönem 31 Aralık 2018
<b>A- Ödenmiş Sermaye</b>	<b>1.1, 15</b>	<b>70.990.000</b>	<b>60.000.000</b>
1- (Nominal) Sermaye	1.1, 15	100.000.000	60.000.000
2- Ödenmemiş Sermaye		(29.010.000)	-
3- Sermaye Düzeltmesi Olumlu Farkları		-	-
4- Sermaye Düzeltmesi Olumsuz Farkları		-	-
<b>B- Sermaye Yedekleri</b>			
1- Hisse Senedi İhraç Primleri		-	-
2- Hisse Senedi İptal Karları		-	-
3- Sermayeye Ekleneyecek Satış Karları		-	-
4- Yabancı Para Çevirim Farkları		-	-
5- Diğer Sermaye Yedekleri		-	-
<b>C- Kar Yedekleri</b>		<b>24.350.680</b>	<b>24.375.892</b>
1- Yasal Yedekler		5.310.794	5.310.794
2- Statü Yedekleri		-	-
3- Olağanüstü Yedekler		17.103.363	17.103.363
4- Özel Fonlar (Yedekler)		2.277.746	2.277.746
5- Finansal Varlıkların Değerlemesi		-	-
6- Diğer Kar Yedekleri	16.1	(341.223)	(316.011)
<b>D- Geçmiş Yıllar Karları</b>		<b>-</b>	<b>-</b>
1- Geçmiş Yıllar Karları		-	-
<b>E- Geçmiş Yıllar Zararları</b>		<b>(28.031.682)</b>	<b>-</b>
1- Geçmiş Yıllar Zararları		(28.031.682)	-
<b>F- Dönem Net Karı</b>		<b>8.041.239</b>	<b>(28.031.682)</b>
1- Dönem Net Karı		8.041.239	-
2- Dönem Net Zararı		-	(28.031.682)
<b>V- Özsermaye Toplamı</b>		<b>75.350.237</b>	<b>56.344.210</b>
<b>Yükümlülükler Toplamı</b>		<b>736.648.754</b>	<b>509.601.927</b>

İlişikteki dipnotlar, bu finansal tabloların tamamlayıcı parçalarıdır.

**Bereket Sigorta Anonim Şirketi**  
**30 Haziran 2019 Tarihinde Sona Eren Hesap Dönemine Ait**  
**Gelir Tablosu**

(Para Birimi: Türk Lirası (TL) olarak ifade edilmiştir.)

<b>I-TEKNİK BÖLÜM</b>	<b>Dipnot</b>	<b>Sınırlı Denetimden Geçmiş 1 Ocak – 30 Haziran 2019</b>	<b>Sınırlı Denetimden Geçmemiş 1 Nisan – 30 Haziran 2019</b>	<b>Sınırlı Denetimden Geçmiş 1 Ocak – 30 Haziran 2018</b>	<b>Sınırlı Denetimden Geçmemiş 1 Nisan – 30 Haziran 2018</b>
<b>A- Hayat Dışı Teknik Gelir</b>		<b>220.080.265</b>	<b>122.175.303</b>	<b>102.998.097</b>	<b>50.436.904</b>
1- Kazanılmış Primler (Reasürör Payı Düşülmüş Olarak)		189.589.857	107.613.021	90.309.378	47.101.392
1.1- Yazılan Primler (Reasürör Payı Düşülmüş Olarak)	24	224.713.279	117.188.230	89.094.789	54.722.030
1.1.1- Brüt Yazılan Primler		698.097.720	228.300.480	121.682.321	68.040.990
1.1.2- Reasüröre Devredilen Primler	10,17	(464.868.049)	(106.354.416)	(29.060.167)	(11.464.490)
1.1.3- SGK'ya Aktarılan Primler (-)	17, 2.1.1.b	(8.516.392)	(4.757.834)	(3.527.365)	(1.854.470)
1.2- Kazanılmamış Primler Karşılığında Değişim (Reasürör Payı ve Devreden Kısım Düşülmüş Olarak)	17	(37.384.288)	(37.384.288)	2.232.526	(6.602.701)
1.2.1- Kazanılmamış Primler Karşılığı	17	(193.539.051)	95.863.297	(127.126)	(5.002.363)
1.2.2- Kazanılmamış Primler Karşılığında Reasürör Payı	17	156.077.533	(108.987.195)	4.045.977	(1.243.321)
1.2.3- Kazanılmış Primler Karşılığı SGK Payı (-)	17	77.230	228.067	(1.686.325)	(357.017)
1.3- Devam Eden Riskler Karşılığında Değişim (Reasürör Payı ve Devreden Kısım Düşülmüş Olarak)	17, 2.1.1.b	2.260.866	3.320.622	(1.017.937)	(1.017.937)
1.3.1- Devam Eden Riskler Karşılığı	17	3.921.620	4.984.819	(1.731.658)	(1.731.658)
1.3.2- Devam Eden Riskler Karşılığında Reasürör Payı	17	(1.660.754)	(1.664.197)	713.721	713.721
2- Teknik Olmayan Bölümden Aktarılan Yatırım Gelirleri	1.7	28.272.907	14.249.586	12.172.754	6.251.883
3- Diğer Teknik Gelirler (Reasürör Payı Düşülmüş Olarak)		-	-	41.304	-
3.1- Brüt Diğer Teknik Gelirler		-	-	41.304	-
3.2- Brüt Diğer Teknik Gelirlerde Reasürör Payı		-	-	-	-
4- Tahakkuk Eden Rücu ve Sovtaj Gelirleri (+)	29	2.217.501	312.696	474.661	(2.916.371)
4.1- Tahakkuk Eden Rücu ve Sovtaj Gelirleri Net (+)		2.217.501	312.696	474.661	(2.916.371)
4.2- Rücu ve Sovtaj Faal.Alaçaklar Karşılığı (-)		-	-	-	-
<b>B- Hayat Dışı Teknik Gider</b>		<b>(210.985.229)</b>	<b>(114.210.558)</b>	<b>(105.867.352)</b>	<b>(54.872.827)</b>
1- Gerçekleşen Hasarlar (Reasürör Payı Düşülmüş Olarak)		(167.699.979)	(93.681.637)	(75.085.927)	(39.031.704)
1.1- Ödenen Hasarlar (Reasürör Payı Düşülmüş Olarak)		(114.911.477)	(59.412.683)	(51.266.658)	(22.590.784)
1.1.1- Brüt Ödenen Hasarlar		(123.746.879)	(63.973.635)	(55.665.266)	(24.305.211)
1.1.2- Ödenen Hasarlarda Reasürör Payı	10,17	8.835.402	4.560.953	4.398.608	1.714.427
1.2- Muallak Hasarlar Karşılığında Değişim (Reasürör Payı ve Devreden Kısım Düşülmüş Olarak)	17	(52.788.502)	(52.788.502)	(23.819.269)	(16.440.920)
1.2.1- Muallak Hasarlar Karşılığı	17	(62.633.277)	(41.704.981)	(20.528.854)	(9.890.862)
1.2.2- Muallak Hasarlar Karşılığında Reasürör Payı	17	9.844.775	7.436.027	(3.290.415)	(6.550.058)
2- İkramiye ve İndirimler Karşılığında Değişim (Reasürör Payı ve Devreden Kısım Düşülmüş Olarak)		-	-	-	-
2.1- İkramiye ve İndirimler Karşılığı		-	-	-	-
2.2- İkramiye ve İndirimler Karşılığında Reasürör Payı		-	-	-	-
3- Diğer Teknik Karşılıklarda Değişim (Reasürör Payı ve Devreden Kısım Düşülmüş Olarak)	17, 2.1.1.b	(1.259.767)	(556.264)	(499.485)	(283.521)
4- Faaliyet Giderleri	32	(37.323.444)	(17.802.066)	(30.171.963)	(15.485.009)
5- Matematik Karşılıklarda Değişim (Reasürör Payı ve Devreden Kısım Düşülmüş Olarak) (+/-)	17	1.072.693	532.871	1.344.978	550.186
5.1- Matematik Karşılıkları (-)	17	1.095.206	532.971	-	-
5.2- Matematik Karşılıklarda Reasürör Payı (+)	17	(22.513)	-	-	-
6- Diğer Teknik Giderler (-)		(5.774.732)	(2.703.462)	(1.454.955)	(622.779)
<b>C- Teknik Bölüm Dengesi- Hayat Dışı (A – B)</b>		<b>9.095.036</b>	<b>7.964.745</b>	<b>(2.869.255)</b>	<b>(4.435.923)</b>
<b>D- Hayat Teknik Gelir</b>		<b>-</b>	<b>-</b>	<b>-</b>	<b>-</b>
1- Kazanılmış Primler (Reasürör Payı Düşülmüş Olarak)		-	-	-	-
1.1- Yazılan Primler (Reasürör payı Düşülmüş Olarak)		-	-	-	-
1.1.1- Brüt Yazılan Primler		-	-	-	-
1.1.2- Reasüröre Devredilen Primler		-	-	-	-
1.2- Kazanılmamış Primler Karşılığında Değişim (Reasürör Payı ve Devreden Kısım Düşülmüş Olarak)		-	-	-	-
1.2.1- Kazanılmamış Primler Karşılığı		-	-	-	-
1.2.2- Kazanılmamış Primler Karşılığında Reasürör Payı		-	-	-	-
1.3- Devam Eden Riskler Karşılığında Değişim (Reasürör Payı ve Devreden Kısım Düşülmüş Olarak)		-	-	-	-
1.3.1- Devam Eden Riskler Karşılığı		-	-	-	-
1.3.2- Devam Eden Riskler Karşılığında Reasürör Payı		-	-	-	-
2- Hayat Branşı Yatırım Geliri		-	-	-	-
3- Yatırımlardaki Gerçekleşmemiş Karlar		-	-	-	-
4- Diğer Teknik Gelirler (Reasürör Payı Düşülmüş Olarak)		-	-	-	-

İlişikteki dipnotlar, bu finansal tabloların tamamlayıcı parçalarıdır.

**Bereket Sigorta Anonim Şirketi**  
**30 Haziran 2019 Tarihinde Sona Eren Hesap Dönemine Ait**  
**Gelir Tablosu**

(Para Birimi: Türk Lirası (TL) olarak ifade edilmiştir.)

	Dipnot	Sınırlı Denetimden Geçmiş 1 Ocak – Haziran 2019	Sınırlı Denetimden Geçmemiş 1 Nisan – 30 Haziran 2019	Sınırlı Denetimden Geçmiş 1 Ocak – 30 Haziran 2018	Sınırlı Denetimden Geçmemiş 1 Nisan – 30 Haziran 2018
<b>I-TEKNİK BÖLÜM</b>					
<b>E- Hayat Teknik Gider</b>		-	-	-	-
1- Gerçekleşen Hasarlar (Reasürör Payı Düşülmüş Olarak)		-	-	-	-
1.1- Ödenen Tazminatlar (Reasürör Payı Düşülmüş Olarak)		-	-	-	-
1.1.1- Brüt Ödenen Tazminatlar		-	-	-	-
1.1.2- Ödenen Tazminatlarda Reasürör Payı		-	-	-	-
1.2- Muallak Tazminatlar Karşılığında Değişim (Reasürör Payı ve Devreden Kısım Düşülmüş Olarak)		-	-	-	-
1.2.1- Muallak Tazminatlar Karşılığı		-	-	-	-
1.2.2- Muallak Hasarlar Karşılığında Reasürör Payı		-	-	-	-
2- İkramiye ve İndirimler Karşılığında Değişim (Reasürör Payı ve Devreden Kısım Düşülmüş Olarak)		-	-	-	-
2.1- İkramiye ve İndirimler Karşılığı		-	-	-	-
2.2- İkramiye ve İndirimler Karşılığında Reasürör Payı		-	-	-	-
3- Hayat Matematik Karşılığında Değişim (Reasürör Payı ve Devreden Kısım Düşülmüş Olarak)		-	-	-	-
3.1- Hayat Matematik Karşılığı		-	-	-	-
3.2- Hayat Matematik Karşılığında Reasürör Payı		-	-	-	-
4- Yatırım Riski Hayat Sigortası Poliçe Sahiplerine Ait Poliçeler İçin Ayrılan Karşılıklarda Değişim (Reasürör Payı ve Devreden Kısım Düşülmüş Olarak)		-	-	-	-
4.1- Yatırım Riski Hayat Sigortası Poliçe Sahiplerine Ait Poliçeler İçin Ayrılan Karşılıklar		-	-	-	-
4.2- Yatırım Riski Hayat Sigortası Poliçe Sahiplerine Ait Poliçeler İçin Ayrılan Karşılıklarda Reasürör Payı		-	-	-	-
5- Diğer Teknik Karşılıklarda Değişim (Reasürör Payı ve Devreden Kısım Düşülmüş Olarak)		-	-	-	-
6- Faaliyet Giderleri		-	-	-	-
7- Yatırım Giderleri		-	-	-	-
8- Yatırımlardaki Gerçekleşmemiş Zararlar		-	-	-	-
9- Teknik Olmayan Bölüme Aktarılan Yatırım Gelirleri		-	-	-	-
<b>F- Teknik Bölüm Dengesi- Hayat (D – E)</b>		-	-	-	-
<b>G- Emeklilik Teknik Gelir</b>		-	-	-	-
1- Fon İşletim Gelirleri		-	-	-	-
2- Yönetim Gideri Kesintisi		-	-	-	-
3- Giriş Aidatı Gelirleri		-	-	-	-
4- Ara Verme Halinde Yönetim Gideri Kesintisi		-	-	-	-
5- Özel Hizmet Gideri Kesintisi		-	-	-	-
6- Sermaye Tahsis Avansı Değer Artış Gelirleri		-	-	-	-
7- Diğer Teknik Gelirler		-	-	-	-
<b>H- Emeklilik Teknik Gideri</b>		-	-	-	-
1- Fon İşletim Giderleri		-	-	-	-
2- Sermaye Tahsis Avansları Değer Azalış Giderleri		-	-	-	-
3- Faaliyet Giderleri		-	-	-	-
4- Diğer Teknik Giderler		-	-	-	-
5-Ceza Ödemeleri		-	-	-	-
<b>I- Teknik Bölüm Dengesi- Emeklilik (G – H)</b>		-	-	-	-

İlişikteki dipnotlar, bu finansal tabloların tamamlayıcı parçalarıdır

**Bereket Sigorta Anonim Şirketi**  
**30 Haziran 2019 Tarihinde Sona Eren Hesap Dönemine Ait**  
**Gelir Tablosu**

(Para Birimi: Türk Lirası (TL) olarak ifade edilmiştir.)

	Dipnot	Sınırlı Denetimden Geçmiş 1 Ocak – 30 Haziran 2019	Sınırlı Denetimden Geçmemiş 1 Nisan – 30 Haziran 2019	Sınırlı Denetimden Geçmiş 1 Ocak – 30 Haziran 2018	Sınırlı Denetimden Geçmemiş 1 Nisan – 30 Haziran 2018
<b>I-TEKNİK OLMAYAN BÖLÜM</b>					
C- Teknik Bölüm Dengesi- Hayat Dışı (A-B)		9.095.036	7.964.745	(2.869.255)	(4.435.923)
F- Teknik Bölüm Dengesi- Hayat (D-E)		-	-	-	-
I - Teknik Bölüm Dengesi- Emeklilik (G-H)		-	-	-	-
J- Genel Teknik Bölüm Dengesi (C+F+I)		9.095.036	7.964.745	(2.869.255)	(4.435.923)
<b>K- Yatırım Gelirleri</b>		<b>33.755.297</b>	<b>17.044.254</b>	<b>16.205.553</b>	<b>8.364.026</b>
1- Finansal Yatırımlardan Elde Edilen Gelirler	26	25.284.944	15.185.197	11.748.692	6.929.967
2- Finansal Yatırımların Nakde Çevrilmesinden Elde Edilen Karlar		-	-	-	-
3- Finansal Yatırımların Değerlemesi	26	6.519.971	844.526	3.783.723	1.082.882
4- Kambiyo Karları	26,36	1.950.382	1.014.531	606.518	284.557
5- İştiraklerden Gelirler	26	-	-	66.620	66.620
6- Bağlı Ortaklıklar ve Müşterek Yönetime Tabi Teşebbüslerden Gelirler		-	-	-	-
7- Arazi, Arsa ile Binalardan Elde Edilen Gelirler		-	-	-	-
8- Türev Ürünlerden Elde Edilen Gelirler		-	-	-	-
9- Diğer Yatırımlar		-	-	-	-
10- Hayat Teknik Bölümünden Aktarılan Yatırım Gelirleri		-	-	-	-
<b>L- Yatırım Giderleri</b>		<b>(32,621,226)</b>	<b>(16.117.811)</b>	<b>(14.012.873)</b>	<b>(7.635.207)</b>
1- Yatırım Yönetim Giderleri – Faiz Dahil	26	(1.628.460)	(773.928)	(787.068)	(777.567)
2- Yatırımlar Değer Azalışları	26	-	-	-	-
3- Yatırımların Nakde Çevrilmesi Sonucunda Oluşan Zararlar		-	-	-	-
4- Hayat Dışı Teknik Bölümüne Aktarılan Yatırım Gelirleri	1,7	(28.272.907)	(14.249.586)	(12.172.753)	(6.251.882)
5- Türev Ürünler Sonucunda Oluşan Zararlar		-	-	-	-
6- Kambiyo Zararları	26,36	(1.986.788)	(718.638)	(698.856)	(405.048)
7- Amortisman Giderleri	6,8	(733.071)	(375.659)	(354.196)	(200.710)
8- Diğer Yatırım Giderleri		-	-	-	-
<b>M- Diğer Faaliyetlerden ve Olağandışı Faaliyetlerden Gelir ve Karlar ile Gider ve Zararlar</b>		<b>(2,187,868)</b>	<b>(2.005.973)</b>	<b>1.205.895</b>	<b>1.253.926</b>
1- Karşılıklar Hesabı	47,4	496,024	960,237	1.033,073	1.097,930
2- Reeskont Hesabı	47,4	(2,507,262)	(2,507,262)	(191,225)	(191,225)
3- Özellikli Sigortalar Hesabı		-	-	-	-
4- Enflasyon Düzeltmesi Hesabı		-	-	-	-
5- Ertelenmiş Vergi Varlığı Hesabı	21,35	(59,514)	-	369,577	231,612
6- Ertelenmiş Vergi Yükümlülüğü Gideri	21,35	-	(297,384)	-	-
7- Diğer Gelir ve Karlar	47,1	157,716	12,658	228,957	212,291
8- Diğer Gider ve Zararlar	47,1	(274,832)	(174,221)	(234,487)	(96,682)
9- Önceki Yıl Gelir ve Karları		-	-	-	-
10- Önceki Yıl Gider ve Zararları		-	-	-	-
<b>N- Dönem Net Karı veya Zararı</b>		<b>8.041.239</b>	<b>6.885.216</b>	<b>391.704</b>	<b>(1.828.255)</b>
1- Dönem Karı ve Zararı		8.041.239	6.885.216	529.320	(2.453.178)
2- Dönem Vergi ve Diğer Yasal Yükümlülük Karşılıkları	35	-	-	(137.616)	624.923
3- Dönem Net Kar veya Zararı		8.041.239	6.885.216	391.704	(1.828.255)
4- Enflasyon Düzeltme Hesabı		-	-	-	-

İlişikteki dipnotlar, bu finansal tabloların tamamlayıcı parçalarıdır.

**Bereket Sigorta Anonim Şirketi**  
**30 Haziran 2019 Tarihinde Sona Eren Hesap Dönemine Ait**  
**Nakit Akış Tablosu**

(Para Birimi: Türk Lirası (TL) olarak ifade edilmiştir.)

	Dipnot	Sınırlı Denetimden Geçmiş Cari Dönem 30 Haziran 2019	Sınırlı Denetimden Geçmiş Önceki Dönem 30 Haziran 2018
<b>A. ESAS FAALİYETLERDEN KAYNAKLANAN NAKİT AKIMLARI</b>			
1. Sigortacılık faaliyetlerinden elde edilen nakit girişleri		321.002.665	93.574.995
2. Reasürans faaliyetlerinden elde edilen nakit girişleri		-	-
3. Emeklilik faaliyetlerinden elde edilen nakit girişleri		-	-
4. Sigortacılık faaliyetleri nedeniyle yapılan nakit çıkışı		(223.876.048)	(91.875.818)
5. Reasürans faaliyetleri nedeniyle nakit çıkışı		(12.059.838)	-
6. Emeklilik faaliyetleri nedeniyle nakit çıkışı		-	-
<b>7. Esas faaliyetler sonucu oluşan nakit</b>		<b>85.066.779</b>	<b>1.699.177</b>
8. Faiz ödemeleri		-	-
9. Gelir vergisi ödemeleri	35	(3.645.660)	(2.971.486)
10. Diğer nakit girişleri		122.906.051	2.084.876
11. Diğer nakit çıkışları		(184.085.279)	(8.652.410)
<b>12. Esas faaliyetlerden kaynaklanan net nakit</b>	<b>39</b>	<b>20.241.891</b>	<b>(7.839.843)</b>
<b>B. YATIRIM FAALİYETLERİNDEN KAYNAKLANAN NAKİT AKIMLARI</b>			-
1. Maddi varlıkların satışı	6,8	4.104.418	2.285
2. Maddi varlıkların iktisabı	6,8	(600.659)	(1.972.349)
3. Mali varlık iktisabı		-	-
4. Mali varlıkların satışı	11	28.245.907	6.192.947
5. Alınan faizler		31.804.915	21.627.614
6. Alınan temettüleri		-	40.000
7. Diğer nakit girişleri		2.409.704	647.663
8. Diğer nakit çıkışları		(71.437.491)	(3.398.675)
<b>9. Yatırım faaliyetlerinden kaynaklanan net nakit</b>	<b>39</b>	<b>(5.473.206)</b>	<b>23.139.485</b>
<b>C. FİNANSMAN FAALİYETLERİNDEN KAYNAKLANAN NAKİT AKIMLARI</b>			-
1. Hisse senedi ihracı	15	10.990.000	-
2. Kredilerle ilgili nakit girişleri		-	-
3. Finansal kiralama borçları ödemeleri		-	-
4. Ödenen temettüleri		-	-
5. Diğer nakit girişleri		-	-
6. Diğer nakit çıkışları		-	-
7. Finansman faaliyetlerinden kaynaklanan net nakit	<b>15</b>	<b>10.990.000</b>	-
<b>D. KUR FARKLARININ NAKİT VE NAKİT BENZERLERİNE OLAN ETKİSİ</b>			<b>345.174</b>
<b>E. Nakit ve nakit benzerlerinde meydana gelen net artış</b>		<b>25.758.685</b>	<b>15.644.816</b>
<b>F. Dönem başındaki nakit ve nakit benzerleri mevcudu</b>	<b>14</b>	<b>289.491.870</b>	<b>178.880.164</b>
<b>G. Dönem sonundaki nakit ve nakit benzerleri mevcudu</b>	<b>14</b>	<b>315.250.555</b>	<b>194.524.980</b>

İlişkitedeki dipnotlar, bu finansal tabloların tamamlayıcı parçalarıdır.

**Bereket Sigorta Anonim Şirketi**  
**30 Haziran 2019 Tarihinde Sona Eren Hesap Dönemine Ait**  
**Özsermaye Değişim Tablosu**

(Para Birimi: Türk Lirası (TL) olarak ifade edilmiştir.)

Sınırlı Denetimden Geçmiş Özsermaye Değişim Tablosu – 30 Haziran 2018												
		Sermaye	İşletmenin Kendi Hisse Senetleri	Varlıklarda Değer Artışı	Özsermaye Enflasyon Düzeltmesi Farkları	Yabancı Para Çevrim Farkları	Yasal Yedekler ve Olağanüstü Yedekler	Statü Yedekleri	Diğer Yedekler ve Dağıtılmamış Karlar	Net Dönem Karı/ (Zararı)	Geçmiş Yıllar Karları/ (Zararları)	Toplam
<b>I – Önceki Dönem Sonu Bakiyesi – 31 Aralık 2017</b>	15	60.000.000	-	-	-	-	5.129.885	-	15.378.837	3.618.174	-	84.126.896
A – Sermaye Artırımı		-	-	-	-	-	-	-	-	-	-	-
1 – Nakit		-	-	-	-	-	-	-	-	-	-	-
2 – İç Kaynaklardan		-	-	-	-	-	-	-	-	-	-	-
B – İşletmenin Aldığı Kendi Hisse Senetleri		-	-	-	-	-	-	-	-	-	-	-
C – Gelir Tablosunda Yer Almayan Kazanç ve Kayıplar		-	-	-	-	-	-	-	-	-	-	-
D – Finansal Varlıkların Değerlemesi		-	-	-	-	-	-	-	-	-	-	-
E – Yabancı Para Çevrim Farkları		-	-	-	-	-	-	-	-	-	-	-
F – Diğer Kazanç ve Kayıplar		-	-	-	-	-	-	-	-	-	-	-
G – Enflasyon Düzeltme Farkları		-	-	-	-	-	-	-	-	-	-	-
H – Net Dönem Karı/ (Zararı)		-	-	-	-	-	-	-	-	391.704	-	391.704
I – Diğer Yedekler ve Dağıtılmamış Karlardan Transferler		-	-	-	-	-	180.909	-	3.437.265	(3.618.174)	-	-
J – Dağıtılan Temettü		-	-	-	-	-	-	-	-	-	-	-
<b>II – Dönem Sonu Bakiyesi – 30 Haziran 2018</b>	15	60.000.000	-	-	-	-	5.310.794	-	18.816.102	391.704	-	84.518.600
Sınırlı Denetimden Geçmiş Özsermaye Değişim Tablosu – 30 Haziran 2019												
		Sermaye	İşletmenin Kendi Hisse Senetleri	Varlıklarda Değer Artışı	Özsermaye Enflasyon Düzeltmesi Farkları	Yabancı Para Çevrim Farkları	Yasal Yedekler ve Olağanüstü Yedekler	Statü Yedekleri	Diğer Yedekler ve Dağıtılmamış Karlar	Net Dönem Karı/ (Zararı)	Geçmiş Yıllar Karları/ (Zararları)	Toplam
<b>I – Önceki Dönem Sonu Bakiyesi – 31 Aralık 2018</b>	15	60.000.000	-	-	-	-	5.310.794	-	19.065.098	(28.031.682)	-	56.344.210
<b>II – Muhasebe Politikasında Değişiklikler (*)</b>		-	-	-	-	-	-	-	-	-	-	-
<b>III - Yeni Bakiye ( I+II) (01 Ocak 2019)</b>	15	60.000.000	-	-	-	-	5.310.794	-	19.065.098	(28.031.682)	-	56.344.210
A – Sermaye Artırımı		10.990.000	-	-	-	-	-	-	-	-	-	10.990.000
1 – Nakit		10.990.000	-	-	-	-	-	-	-	-	-	10.990.000
2 – İç Kaynaklardan		-	-	-	-	-	-	-	-	-	-	-
B – İşletmenin Aldığı Kendi Hisse Senetleri		-	-	-	-	-	-	-	-	-	-	-
C – Gelir Tablosunda Yer Almayan Kazanç ve Kayıplar		-	-	-	-	-	-	-	-	-	-	-
D – Finansal Varlıkların Değerlemesi		-	-	-	-	-	-	-	-	-	-	-
E – Yabancı Para Çevrim Farkları		-	-	-	-	-	-	-	-	-	-	-
F – Diğer Kazanç ve Kayıplar		-	-	-	-	-	-	-	(25.212)	-	-	(25.212)
G – Enflasyon Düzeltme Farkları		-	-	-	-	-	-	-	-	-	-	-
H – Net Dönem Karı/ (Zararı)		-	-	-	-	-	-	-	-	8.041.239	-	8.041.239
I – Diğer Yedekler ve Dağıtılmamış Karlardan Transferler		-	-	-	-	-	-	-	-	-	-	-
J – Dağıtılan Temettü		-	-	-	-	-	-	-	-	28.031.682	(28.031.682)	-
<b>II – Dönem Sonu Bakiyesi – 30 Haziran 2019</b>	15	70.990.000	-	-	-	-	5.310.794	-	19.039.886	8.041.239	(28.031.682)	75.350.237

İlişikteki dipnotlar, bu finansal tabloların tamamlayıcı parçalarıdır.

**Bereket Sigorta Anonim Şirketi**  
**30 Haziran 2019 Tarihi İtibarıyla Hazırlanan**  
**Finansal Tablolara İlişkin Açıklayıcı Dipnotlar**  
(Para Birimi: Türk Lirası (TL) olarak ifade edilmiştir.)

**1 Genel Bilgiler**

**1.1 Ana şirketin adı ve şirketin son sahibi**

20 Aralık 1995 tarihinden itibaren faaliyet göstermekte olan ve 9 Mart 2017 tarihinde Ticaret Sicil Gazetesinde yeni ünvanı tescil olunan Bereket Sigorta Anonim Şirketi ("Şirket" ya da "Kuruluş") 9 Mart 2017 tarihinden itibaren Türkiye Tarım Kredi Kooperatifleri Merkez Birliği'ne bağlı olup, ortaklık yapısı aşağıda yer almaktadır.

	30 Haziran 2019		31 Aralık 2018	
	Pay Tutarı (TL)	Pay Oranı (%)	Pay Tutarı (TL)	Pay Oranı (%)
Türkiye Tarım Kredi Kooperatifleri Merkez Birliği	81.826.469	82	45.786.469	76
Tarım Kredi Koop. ve Birlikleri Personeli Sosyal Yardım Vakfı	9.900.000	10	5.940.000	10
Diğer	8.273.531	8	8.273.531	14
<b>Nominal sermaye</b>	<b>100.000.000</b>	<b>100</b>	<b>60.000.000</b>	<b>100</b>
Ödenmemiş Sermaye	(29.010.000)	-	-	-
<b>Ödenmiş Sermaye</b>	<b>70.990.000</b>	<b>-</b>	<b>60.000.000</b>	<b>100</b>

30 Haziran 2019 tarihi itibarıyla, Şirket'in nominal sermayesi 100.000.000 TL (31 Aralık 2018: 60.000.000 TL) olup, 70.990.000 TL'si (31 Aralık 2018: 60.000.000 TL) ödenmiş her biri 1 TL değerindeki 70.990.000 TL paydan (31 Aralık 2018: 60.000.000 TL) ibarettir.

29 Mart 2019 tarihinde yapılan olağan genel kurul toplantısında alınan karar doğrultusunda Şirket 40.000.000 TL sermaye artırmaya karar vermiştir. 30 Haziran 2019 tarihi itibarıyla artırımına karar verilen 40.000.000 TL'nin 10.990.000 TL'si ödenmiştir. Sermayeyi ilave edilmesi beklenen 29.010.000 TL'nin 8.020.000 TL lik kısmı ortaklar tarafından 6 Ağustos 2019 tarihinde ödenmiş olup, kalan tutarın 2019 yılı içerisinde ödenmesi beklenmektedir.

14 Şubat 2017 tarihinde çeşitli hissedarlara ait 10.008.660 adet hissenin tamamını, 765 numaralı Yönetim Kurulu Kararı ile ve 20 Nisan 2017 tarihinde de 1.203.990 adet hissenin tamamını 798 numaralı Yönetim Kurulu Kararı ile Türkiye Tarım Kredi Kooperatifleri Merkez Birliği'ne devretmiştir. Sahibi olduğu %86,21 hisseden %9,90'ına tekabül eden 5.940.000 adet hisseyi de 6 Haziran 2017 tarihli, 803 numaralı Yönetim Kurulu kararı ile Tarım Kredi Kooperatifleri ve Birlikleri Personel Sosyal Yardım Vakfı'na devretmiştir. Böylece, %76,31'i de Türkiye Tarım Kredi Kooperatifleri Merkez Birliği'ne ait olmuştur.

**1.2 Kuruluşun ikametgahı ve yasal yapısı, şirket olarak oluştuğu ülke ve kayıtlı büronun adresi (veya eğer kayıtlı büronun olduğu yerden farklıysa, faaliyetin sürdürüldüğü esas yer)**

Şirket, Saray Mahallesi, Dr. Adnan Büyükdeniz Caddesi B Blok No:8 Kat: 1-2 Ümraniye, İstanbul adresinde faaliyet göstermekte olup, Türk Ticaret Kanunu ("TTK") hükümlerine göre kurulmuş anonim şirket statüsündedir. Şirket faaliyetlerini, 5684 Sayılı Sigortacılık Kanunu ile belirlenen esaslara göre yürütmektedir.

**1.3 İşletmenin fiili faaliyet konusu**

Şirket'in fiili faaliyet konusu, hayat dışı dallarda sigortacılık faaliyeti yürütmektir.

**1.4 Kuruluşun faaliyetlerinin ve esas çalışma alanlarının niteliklerinin açıklaması**

Faaliyet konularının esasları, 5684 Sayılı Sigortacılık Kanunu ve yürürlükte olan tebliğlerde belirtilen esas ve usuller çerçevesinde belirlenmektedir.



**Bereket Sigorta Anonim Şirketi**  
**30 Haziran 2019 Tarihi İtibarıyla Hazırlanan**  
**Finansal Tablolara İlişkin Açıklayıcı Dipnotlar**  
(Para Birimi: Türk Lirası (TL) olarak ifade edilmiştir.)

**1 Genel Bilgiler (devamı)**

**1.5 Kategorileri itibarıyla yıl içinde çalışan personel sayısı**

	<b>30 Haziran 2019</b>	<b>31 Aralık 2018</b>
Üst düzey yönetici	4	4
Yönetici	56	56
Memur	-	7
Pazarlama ve satış elemanı	35	32
Diğer	85	77
<b>Toplam</b>	<b>180</b>	<b>176</b>

**1.6 Üst düzey yöneticilere sağlanan ücret ve benzeri menfaatler**

Yönetim kurulu başkan ve üyeleriyle Genel Müdür, Genel Koordinatör, Genel Müdür Yardımcıları ve İç Denetim Müdürü gibi üst yöneticilere cari dönemde sağlanan ücret ve benzeri menfaatlerin toplam brüt tutarı 770.728 TL'dir (1 Ocak – 30 Haziran 2018: 434.559 TL).

**1.7 Finansal tablolarda; yatırım gelirlerinin ve faaliyet giderlerinin (personel, yönetim, araştırma geliştirme, pazarlama ve satış, dışarıdan sağlanan fayda ve hizmetler ile diğer faaliyet giderleri) dağıtımında kullanılan anahtarlar**

Şirketlerce hazırlanacak olan finansal tablolarda kullanılan anahtara ilişkin usul ve esaslar, Hazine Müsteşarlığı tarafından 4 Ocak 2008 tarih ve 2008/1 sayılı "Sigortacılık Hesap Planı Çerçevesinde Hazırlanmakta Olan Finansal Tablolarda Kullanılan Anahtarların Usul ve Esaslarına İlişkin Genelge"si çerçevesinde belirlenmiştir.

Söz konusu genelge uyarınca şirketler, Hazine Müsteşarlığı tarafından önerilen yöntem veya Hazine Müsteşarlığı'ndan onay alınması şartı ile kendi belirleyecekleri bir yöntem ile teknik bölüm faaliyet giderlerini, sigorta bölümlerine dağıtabilirler. Bu çerçevede hayat dışı, hayat veya bireysel emeklilik branşları için yapıldığı kesin olarak belgelenen ve bu branşlara ait olduğu konusunda tereddüt olmayan giderler, direkt ilgili branşa aktarılmaktadır. Bu giderlerin dışında kalan teknik bölüm faaliyet giderleri ise, Hazine Müsteşarlığı tarafından 1 Ocak 2011 tarihinden itibaren geçerli olmak üzere yayınlanan 9 Ağustos 2010 tarih ve 2010/9 sayılı 'Sigortacılık Tek Düzen Hesap Planı Çerçevesinde Hazırlanmakta Olan Finansal Tablolarda Kullanılan Anahtarların Usul ve Esaslarına İlişkin Genelgede Değişiklik Yapılmasına İlişkin Genelge'si çerçevesinde belirlenmiştir. 30 Haziran 2019 tarihinde sona eren döneme ilişkin dağıtım tutarı 28.272.907 TL (30 Haziran 2018: 12.172.754 TL)'dir.

**1.8 Finansal tabloların tek bir şirketi mi yoksa şirketler grubunu mu içerdiği**

İlişikteki finansal tablolar, sadece Şirket'in finansal bilgilerini içermekte olup, 2.2 – *Konsolidasyon* notunda daha detaylı anlatıldığı üzere 30 Haziran 2019 tarihi itibarıyla konsolide finansal tablolar hazırlanmamıştır.

**Bereket Sigorta Anonim Şirketi**  
**30 Haziran 2019 Tarihi İtibarıyla Hazırlanan**  
**Finansal Tablolara İlişkin Açıklayıcı Dipnotlar**  
(Para Birimi: Türk Lirası (TL) olarak ifade edilmiştir.)

**1 Genel Bilgiler (devamı)**

**1.9 Raporlayan işletmenin adı veya diğer kimlik bilgileri ve bu bilgide önceki bilanço tarihinden beri olan değişiklikler**

Adı / Ticari Unvanı	Bereket Sigorta Anonim Şirketi
Yönetim Merkezi Adresi	Saray Mahallesi, Dr. Adnan Büyükdeniz Caddesi B Blok No:8 Kat:1-2
Telefon	34768 Ümraniye/İstanbul
Faks	0 216 633 71 00
İnternet Sayfası Adresi	0 216 631 84 48
Elektronik Posta Adresi	<a href="http://www.bereketsigorta.com.tr">www.bereketsigorta.com.tr</a>
Mersis No	<a href="mailto:bilgi@bereketsigorta.com.tr">bilgi@bereketsigorta.com.tr</a>
Ticaret Sicil No	0467005844200011
	22172-8

**1.9.1 Bilanço tarihinden sonraki olaylar**

Raporlama döneminden sonraki olaylara ilişkin açıklamalar Not 46 – Raporlama döneminden sonra ortaya çıkan olaylar notunda detaylı olarak sunulmuştur.

**2. Önemli Muhasebe Politikalarının Özeti**

**2.1 Hazırlık esasları**

**2.1.1 Finansal tabloların düzenlenmesinde kullanılan temeller ve kullanılan özel muhasebe politikalarıyla ilgili bilgiler**

Şirket finansal tablolarını, Sigortacılık Kanunu'nun 18'inci maddesine dayanılarak Hazine Müsteşarlığı tarafından yayımlanan "Sigorta ve Reasürans ile Emeklilik Şirketlerinin Finansal Raporlamaları Hakkında Yönetmelik" hükümleri gereğince yürürlükte bulunan düzenlemeler çerçevesinde ve Hazine Müsteşarlığı tarafından muhasebe ve finansal raporlama esaslarına ilişkin yayımlanan yönetmelik, açıklama ve genelgeler ile bunlarla düzenlenmeyen konularda Türkiye Finansal Raporlama Standartları ("TFRS") (tümü "Raporlama Standartları")'na uygun olarak hazırlamaktadır.

Şirket, 30 Haziran 2019 tarihi itibarıyla, sigortacılık ile ilgili teknik karşılıklarını, 5684 Sayılı Sigortacılık Kanunu çerçevesinde çıkarılan ve 28 Temmuz 2010 tarih ve 27655 sayılı Resmi Gazete'de yayımlanarak 30 Eylül 2010 tarihi itibarıyla yürürlüğe girmiş olan değişiklikler sonrası "Sigorta ve Reasürans ile Emeklilik Şirketlerinin Teknik Karşılıklarına ve Bu Karşılıkların Yatırılacağı Varlıklara İlişkin Yönetmelik" ve ilgili diğer mevzuat çerçevesinde hesaplamış ve finansal tablolara yansıtmıştır.

18 Nisan 2008 tarih ve 26851 sayılı Resmi Gazete'de yayımlanan "Finansal Tabloların Sunumu Hakkında Tebliğ" ile finansal tabloların önceki dönemlerle ve diğer şirketlerin finansal tabloları ile karşılaştırılmasını teminen, şirketlerin hazırlayacakları finansal tabloların şekil ve içeriği düzenlenmiştir.

Şirket'in 30 Haziran 2019 tarihi itibarıyla düzenlenmiş bilançosu ve aynı tarihte sona eren ara hesap dönemine ait gelir tablosu, 9 Ağustos 2019 tarihinde Şirket Yönetimi tarafından onaylanmıştır. İlişikteki finansal tabloları değiştirme yetkisine, Şirket'in Genel Kurulu ve/veya yasal otoriteler sahiptir.

**a. Hiperenflasyonist ülkelerde muhasebeleştirme**

Türkiye'de faaliyet gösteren şirketlerin finansal tabloları 31 Aralık 2004 tarihi itibarıyla TMS 29 – *Yüksek Enflasyonlu Ekonomilerde Finansal Raporlama*'ya uygun olarak, TL'nin genel satın alım gücündeki değişimler nedeniyle yapılan düzeltmeleri yansıtmak üzere ifade edilmiştir. TMS 29, yüksek enflasyonlu ekonomilerin para birimi ile hazırlanan finansal tabloların raporlama dönemindeki ölçüm biriminden gösterilmesini ve önceki dönemlere ait bakiyelerin de aynı birimden gösterilmesini öngörmektedir.

Hazine Müsteşarlığı'nın 4 Nisan 2005 tarihli ve 19387 numaralı yazısına istinaden 2005 yılı başından itibaren finansal tabloların enflasyona göre düzeltilmesi uygulaması sona ermiştir.

**Bereket Sigorta Anonim Şirketi**  
**30 Haziran 2019 Tarihi İtibarıyla Hazırlanan**  
**Finansal Tablolara İlişkin Açıklayıcı Dipnotlar**  
(Para Birimi: Türk Lirası (TL) olarak ifade edilmiştir.)

**2 Önemli Muhasebe Politikalarının Özeti (devamı)**

**2.1.1 Hazırlık esasları (devamı)**

*b. Sigorta teknik karşılıkları*

Şirket, 30 Haziran 2019 tarihi itibarıyla, sigortacılık ile ilgili teknik karşılıklarını, 5684 Sayılı Sigortacılık Kanunu çerçevesinde çıkarılan ve 28 Temmuz 2010 tarih ve 27655 sayılı Resmi Gazete ile; 17 Temmuz 2012 ve 28356 sayılı Resmi Gazete’de yayımlanarak yürürlüğe girmiş olan değişiklik sonrası Teknik Karşılıklar Yönetmeliği ve ilgili diğer mevzuat çerçevesinde hesaplamış ve konsolide olmayan finansal tablolara yansıtmıştır.

**Kazanılmamış primler karşılığı**

7 Ağustos 2007 tarih ve 26606 sayılı Resmi Gazete’de yayımlanarak 1 Ocak 2008 tarihinden itibaren yürürlüğe giren “Sigorta ve Reasürans ile Emeklilik Şirketlerinin Teknik Karşılıklarına ve Bu Karşılıkların Yatırılacağı Varlıklara İlişkin Yönetmelik” (“Teknik Karşılıklar Yönetmeliği”) uyarınca, kazanılmamış primler karşılığı, yürürlükte bulunan sigorta sözleşmeleri için tahakkuk etmiş primlerin herhangi bir komisyon veya diğer bir indirim yapılmaksızın brüt olarak gün esasına göre ertesi hesap dönemi veya hesap dönemlerine sarkan kısımdan oluşmaktadır.

28 Temmuz 2010 tarih ve 27655 sayılı Resmi Gazete’de yayımlanarak 30 Eylül 2010 tarihinden itibaren yürürlüğe giren teknik karşılıkları konu alan “Sigorta ve Reasürans ile Emeklilik Şirketlerinin Teknik Karşılıklarına ve Bu Karşılıkların Yatırılacağı Varlıklara İlişkin Yönetmelikte Değişiklik Yapılmasına Dair Yönetmelik” uyarınca, kazanılmamış primler karşılığının hesaplanması sırasında, sigorta teminatının başladığı gün ile bitiş günü yarım gün olarak dikkate alınmaktadır.

Teknik Karşılıklar Yönetmeliği uyarınca, dövize endeksli sigorta sözleşmelerine ilişkin kazanılmamış primler karşılığının hesabı sırasında, sigorta sözleşmesinde ayrıca bir kur belirtilmemişse ilgili primin tahakkuk tarihindeki Türkiye Cumhuriyet Merkez Bankası’nın Resmî Gazete’de ilan ettiği döviz satış kurları dikkate alınmaktadır.

Şirket, 30 Haziran 2019 tarihi itibarıyla finansal tablolarında 227.853.113 TL (31 Aralık 2018: 190.468.825 TL) net kazanılmamış primler karşılığı ayırmıştır.

**Ertelenen komisyon gider ve gelirleri**

Hazine Müsteşarlığı tarafından yayımlanan 28 Aralık 2007 tarih ve 2007/25 sayılı Genelge uyarınca, 1 Ocak 2008 tarihinden itibaren yazılan primler için aracılara ödenen komisyonlar ile reasürörlere devredilen primler nedeniyle reasürörlerden alınan komisyonların gelecek dönem veya dönemlere isabet eden kısmı, bilançoda sırasıyla ertelenmiş üretim giderleri ve ertelenmiş üretim gelirleri hesaplarında, gelir tablosunda ise faaliyet giderleri hesabı altında netleştirilerek muhasebeleştirilmektedir.

Üretime bağlı olarak tahakkukunun yapılması kaydıyla aracılara ödenen komisyonlar, reasüröre devredilen primler nedeniyle alınan komisyonlar, bölüşmesiz reasürans anlaşmaları için ödenen tutarlar ile tarifelerin gelecek dönem veya dönemlere isabet eden kısmı ertelenmiş gelirler ve ertelenmiş giderler hesapları ile diğer ilgili hesaplar altında muhasebeleştirilmektedir. Şirket, bu kapsamda 30 Haziran 2019 tarihi itibarıyla 59.515.465 TL (31 Aralık 2018: 33.781.924 TL) tutarında ertelenmiş komisyon gideri ve 35.973.196 TL (31 Aralık 2018: 11.106.378 TL) tutarında ertelenmiş komisyon geliri hesaplamış ve finansal tablolarına yansıtmıştır.

**Bereket Sigorta Anonim Şirketi**  
**30 Haziran 2019 Tarihi İtibarıyla Hazırlanan**  
**Finansal Tablolara İlişkin Açıklayıcı Dipnotlar**  
(Para Birimi: Türk Lirası (TL) olarak ifade edilmiştir.)

**2 Önemli Muhasebe Politikalarının Özeti (devamı)**

**2.1.1 Hazırlık esasları (devamı)**

*b. Sigorta teknik karşılıkları (devamı)*

**Devam eden riskler karşılığı**

Teknik Karşılıklar Yönetmeliği uyarınca sigorta şirketleri, 1 Ocak 2008 tarihinden itibaren, yürürlükte bulunan sigorta sözleşmeleri dolayısıyla ortaya çıkabilecek tazminatların, ilgili sözleşmeler için ayrılmış kazanılmamış primler karşılığından fazla olma ihtimaline karşı, beklenen hasar prim oranını dikkate alarak devam eden riskler karşılığı ayırmakla yükümlüdürler. Beklenen hasar prim oranı, gerçekleşmiş hasarların kazanılmış prime bölünmesi suretiyle bulunur. Branş bazında hesaplanan beklenen hasar prim oranının %95'in üzerinde olması halinde, %95'i aşan oranın net kazanılmamış primler karşılığı ile çarpılması sonucunda bulunan tutar, net devam eden riskler karşılığı, %95'i aşan oranın brüt kazanılmamış primler karşılığı ile çarpılması sonucunda bulunan tutar brüt devam eden riskler karşılığı olarak hesaplanır. Brüt tutar ile net tutar arasındaki fark ise reasürör payı olarak dikkate alınır.

Şirket, 30 Haziran 2019 tarihi itibarıyla devam eden riskler karşılığı hesaplamasını 2019/5 sayılı "Devam eden riskler karşılığı hesaplamasında yapılan değişiklik hakkında genelge" ile birlikte Devam Eden Riskler Karşılığının hesaplanmasında; 5684 sayılı Sigortacılık Kanunu çerçevesinde T.C. Hazine ve Maliye Bakanlığı tarafından belirlenmiş olan Sigortacılık Tek Düzen Hesap Planında yer alan tüm ana branşların esas alınması uygun bulunmuş ve bu doğrultuda yapılan hesaplama sonucunda 5.952.976 TL net devam eden riskler karşılığı ayırmıştır (31 Aralık 2018: 8.213.842 TL).

**Muallak hasar ve tazminat karşılığı**

Şirket, tahakkuk etmiş ve hesaben tespit edilmiş ancak daha önceki hesap dönemlerinde veya cari hesap döneminde fiilen ödenmemiş tazminat bedelleri veya bu bedel hesaplanamamış ise tahmini bedelleri ile gerçekleşmiş ancak rapor edilmemiş tazminat bedelleri ("IBNR") için muallak tazminat karşılığı ayırmaktadır.

Muallak hasar karşılığı eksper raporlarına veya sigortalı ile eksperin değerlendirmelerine uygun olarak belirlenmekte olup ilgili hesaplamalarda rücu, sovtaj ve benzeri gelir kalemleri tenzil edilmemektedir.

Tahakkuk etmiş ve hesaben tespit edilmiş muallak tazminat karşılığı ile; içeriği ve uygulama esasları, Teknik Karşılıklar Yönetmeliği ve 1 Ocak 2015 tarih ve 2014/16 sayılı "Muallak Tazminat Karşılığına İlişkin Genelge" ("Genelge") ve ilgili düzenlemelerde belirlenmiş olan aktüeryal zincir merdiven yöntemleri kullanılarak belirlenen tutar arasındaki fark gerçekleşmiş ancak rapor edilmemiş tazminat bedeli olarak muhasebeleştirilmektedir.

1 Ocak 2015 tarihinden itibaren yürürlüğe girmiş olan Genelge'ye göre sigorta şirketleri her branş için aktüeryal zincirleme merdiven metodu ("AZMM") hesaplamalarını Genelge'de öngörülmüş olan 6 ayrı yöntemi dikkate alarak ve gerçekleşen hasarlar (muallak ve ödenen hasarlar toplamı) üzerinden yapmaları gerekmektedir. Sigorta şirketlerine, AZMM hesaplamaları ile ilgili olarak her branş için ilgili Genelge'de yer alan yöntemlerden en uygun yöntemi belirleyerek seçme hakkı tanınmış olup, ayrıca aktüeryal dayanağı olmak ve AZMM yöntemlerine göre hesaplanan tutardan fazla olmak koşuluyla şirketçe belirlenecek diğer yöntemlerden birini seçme hakkı da tanınmıştır. Söz konusu AZMM hesaplamaları yapılırken daha homojen bir veri setiyle hesaplama yapılabilmesini teminen büyük hasar olarak nitelendirilen uç hasarlar Şirket Aktüeri tarafından istatistiki yöntemlerle elimine edilme hakkı da tanınmıştır. Ayrıca AZMM hesaplamaları brüt olarak yapılmakta ve Şirket'in yürürlükte bulunan veya ilgili reasürans anlaşmalarına bağlı olarak net tutarlar belirlenmektedir. Genelge çerçevesinde, Şirket'in AZMM tablolarındaki gelişim faktörlerine müdahale yetkisinin kullanılmasına izin verilmektedir.

Bu hüküm gereğince, aktüeryal çalışmalar sonucunda; çalışma 7 yıllık brüt ödenen hasar, muallak hasar, tahakkuk eden rücu alacakları ve tahsil edilen rücu gelirleri verileri üzerinden çeyreklik bazda yapılmıştır. Tedavi dosyalarına ilişkin tutarlar çalışmadan çıkartılmıştır. Büyük hasar elemesi için Zorunlu Trafik branşında büyük hasar elemesi yapılmamış olup, diğer branşlarda ise Box-Plot yöntemi ile eleme uygulanmıştır.

**Bereket Sigorta Anonim Şirketi**  
**30 Haziran 2019 Tarihi İtibarıyla Hazırlanan**  
**Finansal Tablolara İlişkin Açıklayıcı Dipnotlar**  
(Para Birimi: Türk Lirası (TL) olarak ifade edilmiştir.)

**2 Önemli Muhasebe Politikalarının Özeti (devamı)**

**2.1.1 Hazırlık esasları (devamı)**

*b. Sigorta teknik karşılıkları (devamı)*

**Muallak hasar ve tazminat karşılığı (devamı)**

Genel sorumluluk branşında Bornhuetter Ferguson ("BF"), diğer tüm branşlarda AZMM hesabı standart yöntem ile yapılmıştır. BF yönteminde hasar prim oranı %140 olarak dikkate alınmıştır. İlgili hasar prim oranı, 2017 yılı Aralık dönemi genel sorumluluk branşı sektör ortalama hasar prim oranıdır.

Finansal tablolara yansıtılacak olan gerçekleşmiş ancak rapor edilmemiş hasar karşılığı tutarının belirlenmesinde, Genelge uyarınca hesaplanan tutarın tamamının dikkate alınması gerekmektedir.

Hazine Müsteşarlığı'nın 29 Şubat 2016 tarihli Muallak Tazminat Karşılığına İlişkin Genelge'de (2014/16) Değişiklik Yapılmasına İlişkin Genelge (2016/11)'nin uygulanması sonrası IBNR hesabı sonucunda bulunan tutarın bir önceki üç aylık dönemki tutardan fazla olması halinde;

- 2015 yılı için %2,5, %5, %10
- 2016 yılı için %7,5, %7,5, %10, %10
- 2017 yılı için %12,5, %12,5, %15, %15
- 2018 yılı için %20, %20, %25, %25
- 2019 yılı için %40, %60, %80, %100

Oranlarının, üçer aylık dönemler itibarıyla sırasıyla esas alınarak IBNR hesabı yapılabileceğini belirtmiştir. 30 Haziran 2019 tarihi itibarıyla tüm branşlar için hesaplanan IBNR tutarları, 31 Mart 2019 tarihi itibarıyla hesaplanan tutarlar ile karşılaştırıldığında Şirket, artış gerçekleşen branşlarda kademeli geçiş uygulamasını kullanarak önceki 3 aylık dönemde yapılan IBNR hesabına göre ortaya çıkan artışın %60'ını mali tablolarına yansıtmıştır.

30 Haziran 2019 ve 31 Aralık 2018 tarihlerinde branşlar itibarıyla kullanılan IBNR hesaplama metodu ile bu hesaplamalar sonucunda ilave olarak ayrılacak veya hesaplamaların negatif sonuç verdiği durumlarda karşılıklardan düşülecek olan brüt ve net ilave karşılık tutarları aşağıda açıklanmıştır.

30 Haziran 2019			
Branş	Kullanılan Yöntem	Brüt IBNR	Net IBNR
Zorunlu trafik	Standart	160.383.208	149.070.750
Genel sorumluluk	Bornhuetter-Ferguson	6.017.711	2.513.475
İhtiyari mali mesuliyet	Standart	2.508.369	2.477.122
Yangın ve doğal afetler	Standart	328.040	231.562
Nakliyat	Standart	177.300	106.925
Kaza	Standart	142.735	112.790
Emniyeti suistimal	Standart	7.175	885
Finansal kayıplar	Standart	93	-
Genel zararlar	Standart	(174.585)	(82.659)
Kara araçları	Standart	(3.443.358)	(3.440.238)
<b>Toplam</b>		<b>165.946.688</b>	<b>150.990.612</b>

Şirket, 30 Haziran 2019 tarihinde yukarıda bahsedilen kademeli geçiş oranlarını kullanmamış olsaydı, IBNR hesaplaması sonucu hesaplanan brüt IBNR tutarı 22.423.618,68 TL (Net IBNR: 20.803.890,57 TL) daha fazla olacaktı. (31 Aralık 2018: Brüt IBNR tutarı 59.603.147 TL (Net IBNR: 56.426.527 TL) daha fazla olacaktı).

31 Aralık 2018			
Branş	Kullanılan Yöntem	Brüt IBNR	Net IBNR
Zorunlu trafik	Standart	99.339.940	96.448.202
Genel sorumluluk	Bornhuetter - Ferguson	7.261.910	2.562.965
İhtiyari mali sorumluluk	Standart	1.774.632	1.738.194
Kefalet	Standart	30.285	4.017
Yangın ve doğal afetler	Standart	123.142	89.592
Finansal kayıplar	Standart	(86.836)	(39.804)
Genel zararlar	Standart	(89.339)	(52.499)
Nakliyat	Standart	(4.025.122)	(4.012.139)
Kaza	Standart	123.142	1.738.194
Kara araçları	Standart	30.285	89.592
<b>Toplam</b>		<b>104.191.235</b>	<b>96.644.088</b>

**Bereket Sigorta Anonim Şirketi**  
**30 Haziran 2019 Tarihi İtibarıyla Hazırlanan**  
**Finansal Tablolara İlişkin Açıklayıcı Dipnotlar**  
(Para Birimi: Türk Lirası (TL) olarak ifade edilmiştir.)

**2 Önemli Muhasebe Politikalarının Özeti (devamı)**

**2.1.1 Hazırlık esasları (devamı)**

**b. Sigorta teknik karşılıkları (devamı)**

**Muallak hasar ve tazminat karşılığı (devamı)**

Şirket 30 Haziran 2019 itibarıyla Riskli Sigortalılar Havuzundan alınan işler için 49,496,421 TL Net IBNR tutarını finansallarına yansıtmıştır. Şirket söz konusu IBNR tutarını Türkiye Motorlu Taşıt Bürosu ("TMTB") tarafından paylaşılan hasar prim oranlarını dikkate alarak hesaplama yapmıştır. Raporlama tarihi itibarıyla kullanılan hasar prim oranı %76 prim için %133,80'dir.

Hazine Müsteşarlığı tarafından 10 Haziran 2016 tarihinde yayınlanan "Muallak Tazminat Karşılığında Kaynaklanan Net Nakit Akışlarının İskonto Edilmesi Hakkında Genelge"de açıklandığı üzere, muallak tazminat karşılığının ödemeye dönüşümüne (rücu, sovtaj ve benzeri gelirler de ters nakit akışı olarak dikkate alınır) ilişkin olarak dönemler itibarıyla gerçekleşecek net nakit akışlarının en iyi tahmini şirket aktüeri tarafından yapılır. Net nakit akışları Tablo 57-AZMM dosyasında belirlenen ana branş temelinde tahmin edilir. Net nakit akışları sigortanın yasal teminat süreleri de dikkate alınarak en fazla on yıllık süre için tahmin edilir. Bununla birlikte, nakit akışları süresinin her halükarda IBNR hesaplamasının kapsadığı süreyi aşmaması esastır. Net nakit akışları çeyreklik bazda tahmin edilmekle birlikte, reasürans şirketlerinin yıllık periyotları aşmamak şekilde daha uzun periyotlar için tahmin yapması da mümkündür. Net nakit akışları finansal raporlama dönemi tarihi itibarıyla Resmi Gazete'de yayımlanan en son yasal faiz oranı kullanılarak peşin değere iskonto edilir. İskonto tutarı alt branşlara muallak tazminat karşılığı tutarı ile orantılı olarak dağıtılır.

İskonto işlemi; tahakkuk eden, raporlanmayan ve yeterlilik farkı dahil tüm tutarlar belirlendikten ve uygulanması halinde Muallak Tazminat Karşılığına İlişkin Genelgenin (2014/16) 5/A maddesine göre yapılacak kademeli geçiş sonrasında gerçekleştirilir.

30 Haziran 2019 ve 31 Aralık 2018 tarihleri itibarıyla net nakit akışlarının tahmin edilmesine ilişkin her bir ana branş için tahmin edilen nakit akışların tutarları aşağıda açıklanmıştır.

30 Haziran 2019			
Branşlar	Brüt muallak hasar tutarı <sup>(*)</sup>	İskonto tutarı	İskonto sonrası brüt muallak hasar tutarı <sup>(*)</sup>
Zorunlu trafik	( 236.642.225)	37.543.158	(199.099.067)
Kefalet	(87.705.901)	16.164.463	(71.541.438)
Kara araçları	(16.385.514)	406.439	(15.979.075)
Genel sorumluluk	(14.522.245)	2.741.593	(11.780.652)
Yangın ve doğal afetler	(14.465.379)	727.151	(13.738.228)
Genel zararlar	(13.288.421)	967.964	(12.320.457)
İhtiyari mali sorumluluk	(3.588.159)	573.770	(3.014.389)
Kaza	(1.642.885)	40.751	(1.602.134)
Nakliyat	(378.557)	(12.137)	(390.694)
Su Araçları	(46.870)	(2.833)	(49.703)
Sağlık	(15.820)	238	(15.582)
Finansal kayıplar	(15.678)	1.003	(14.675)
Hukuksal Koruma	(4.671)	643	(4.028)
<b>Toplam (Not 17)</b>	<b>(388.702.325)</b>	<b>59.152.203</b>	<b>(329.550.122)</b>

31 Aralık 2018			
Branşlar	Brüt muallak hasar tutarı <sup>(*)</sup>	İskonto tutarı	İskonto sonrası brüt muallak hasar tutarı <sup>(*)</sup>
Zorunlu trafik	(178.310.007)	28.288.784	(150.021.223)
Kefalet	(81.982.266)	15.109.579	(66.872.687)
Yangın ve doğal afetler	(19.652.176)	987.882	(18.664.294)
Genel sorumluluk	(18.509.368)	3.494.305	(15.015.063)
Kara araçları	(11.297.058)	280.221	(11.016.837)
İhtiyari mali sorumluluk	(2.716.680)	434.415	(2.282.265)
Kaza	(1.041.852)	25.843	(1.016.009)
Genel zararlar	(1.263.452)	92.033	(1.171.419)
Finansal kayıplar	(7.146)	457	(6.689)
Sağlık	(4.521)	68	(4.453)
Nakliyat	(819.627)	(26.279)	(845.906)
<b>Toplam (Not 17)</b>	<b>(315.604.153)</b>	<b>48.687.308</b>	<b>(266.916.845)</b>

<sup>(\*)</sup> Dosya muallakları, IBNR tutarları ve dava kazanma oranları indiriminden oluşmaktadır.

**Bereket Sigorta Anonim Şirketi**  
**30 Haziran 2019 Tarihi İtibarıyla Hazırlanan**  
**Finansal Tablolara İlişkin Açıklayıcı Dipnotlar**  
(Para Birimi: Türk Lirası (TL) olarak ifade edilmiştir.)

**2 Önemli Muhasebe Politikalarının Özeti (devamı)**

**2.1.1 Hazırlık esasları (devamı)**

*b. Sigorta teknik karşılıkları (devamı)*

**Muallak hasar ve tazminat karşılığı (devamı)**

Şirket, IBNR hesaplamaları yapılırken daha homojen bir veri setiyle hesaplama yapılabilmesini teminen büyük hasar olarak nitelendirilen uç hasarları ayrı bir dosyada Genelge'de öngörülmüş olduğu üzere istatistiki yöntemlerle elimine etmiştir.

Daha homojen bir veri setiyle hesaplama yapılabilmesini teminen, büyük hasar olarak nitelendirilen uç hasarlar Box-Plot yöntemiyle ayıklanmıştır.

Zorunlu trafik branşı IBNR hesabında maksimum gerçekleşen hasar üzerinden %99,90'ıncı yüzdelik dilim dikkate alınarak yapılan büyük hasar elemesine göre hesaplanan gelişim katsayıları power dağılıma fit edilmiş ve bulunan bu gelişim paterni elemesiz üçgene uygulanarak hesaplama yapılmıştır.

Söz konusu hesaplamalar sonucunda branşlar itibarıyla ayıklanacak büyük hasarların bulunması için kullanılan büyük hasar limitleri aşağıda açıklanmıştır:

<b>Branş</b>	<b>30 Haziran 2019</b>	<b>31 Aralık 2018</b>
İhtiyari Mali Mesuliyet	1.878.085.743	3.615.376.799
Kaza	768.000	1.001.070.182
Nakliyat	43.211.857	263.809.675
Genel Sorumluluk	32.272.424	45.227.976
Finansal Kayıplar	2.848.434	1.536.276
Kefalet (Emniyeti suistimal)	9.401.616	1.524.018
Kara Araçları	1.603.074	1.238.981
Yangın ve doğal afetler	197.774	192.221
Genel zararlar	198.627	102.056
Su Araçları	294.610	13.704

26 Aralık 2011 tarihi itibarıyla Hazine Müsteşarlığı tarafından 2011/23 sayılı "Gerçekleşmiş Ancak Raporlanmamış Tazminat Karşılığı Hesaplamasına İlişkin Açıklamalar Hakkında Genelge" yayınlanmıştır. Bu genelgenin "negatif gerçekleşmiş ancak rapor edilmemiş test sonuçlarının %100 yansıtılması" ve "Tahakkuk ettirilen rücu, sovtaj ve benzeri alacakların gerçekleşmiş ancak rapor edilmemiş test sonuçlarına yansıtılması" başlıklı hükümleri 1 Ocak 2012 tarihi itibarıyla, "Dava sürecindeki dosyalardan elde edilecek gelirler başlıklı hükümleri ise, 31 Aralık 2011 tarihi itibarıyla yürürlüğe girmiştir.

1. Aktüeryal Zincirleme Merdiven Metodu tablosunda her bir branş için tahakkuk ettirilen rücu, sovtaj ve benzeri gelirlere ilişkin ilave bir üçgen eklenip, gerekli hesaplamalar otomatik olarak yaptırılacaktır. Söz konusu hesaplamada, hem bilançoda yer alan söz konusu alacaklar hem de bu alacaklar için ayrılan şüpheli alacak karşılıkları dikkate alınacaktır.
2. Sigorta ve Reasürans ile Emeklilik Şirketlerinin Teknik Karşılıklarına ve Bu Karşılıkların Yatırılacağı Varlıklara İlişkin Yönetmeliğin 7'nci maddesinin 20'nci fıkrası hükümlerine göre kazanma ve kaybetme ihtimali değerlendirilmeksizin, dava aşamasında olan hasarlar için muallak tazminat karşılık rakamı olarak öncelikle dava değerinin esas alınması, dava değerine rağmen bilirkişi raporu veya bilirkişi atanana kadar eksperin hazırlamış olduğu rapor, fatura gibi kesin kanıtların bulunması halinde bu tutarlara dayanılarak muallak tazminat karşılığı ayrılması gerekmektedir.
3. Türkiye Finansal Raporlama Standartları çerçevesinde finansal raporların gerçek durumu yansıtabilmesi adına dava sürecinde olan dosyalar için kazanma ve kaybetme ihtimali değerlendirilerek karşılık ayrılması gerekmektedir.

**Bereket Sigorta Anonim Şirketi**  
**30 Haziran 2019 Tarihi İtibarıyla Hazırlanan**  
**Finansal Tablolara İlişkin Açıklayıcı Dipnotlar**  
(Para Birimi: Türk Lirası (TL) olarak ifade edilmiştir.)

**2 Önemli Muhasebe Politikalarının Özeti (devamı)**

**2.1.1 Hazırlık esasları (devamı)**

*b. Sigorta teknik karşılıkları (devamı)*

**Muallak hasar ve tazminat karşılığı (devamı)**

Bu çerçevede, şirketlerce hazırlanan finansal raporların gerçek durumu yansıtmamasının sağlanması amacıyla, dava sürecinde olan dosyalar için aşağıdaki esaslara göre muallak tazminat karşılığından indirim yapılabilir:

- a. Davanın sonuçlanma tarihi dikkate alınarak hesaplamaların yapıldığı dönemin sonundan geriye doğru son beş yıllık gerçekleştirmelere göre alt branşlar itibarıyla Şirket aleyhine açılan davaların tutarları üzerinden bir kazanma oranı hesaplanması ve hesaplanan kazanma oranına göre dava sürecinde olan dosyalar için tahakkuk ettirilen muallak dosyalardan indirim yapılması mümkün bulunmaktadır. Hesaplamalar çeyrek dönemler itibarıyla yapılacaktır.
- b. Kazanma oranı, yargı süreci sonucu bütün yargılama aşamaları (karar düzeltme dahil) tamamlanarak ya da sulh veya takipsizlik sonucu şirket lehine kesinleşmiş dosyalar ile tahkim sisteminden şirket lehine sonuçlanmış dosyaların dava tutarına kıyasla azalan tutarının, dava ve tahkim sürecinde yukarıda belirtilen aşamalardan geçmiş bütün dosyaların (kazanılın-kazanılmasın) toplam tutarına oranlanması şeklinde hesaplanır.
- c. Hesaplama tutarları üzerinden yapıldığından, kısmi kabul edilen dosyalar da ödenmemesine karar verilen tutar kazanılan tutar olarak dikkate alınır.
- d. Kazanma oranı hesaplamasında sadece tazminata ilişkin anapara tutarlarının hesaplamaya dahil edilip, faiz, avukatlık ücreti, bilirkişi ücreti, dava masrafı gibi ilave gider payları dikkate alınmamalıdır. Ancak, indirim yapılmak için oranın uygulanacağı esnada dosya için ayrılan tüm karşılık tutarı dikkate alınır.
- e. IBNR tutarlarının tespit edilebilmesi için yapılan tüm hesaplamalarda, dava sürecindeki dosyalar indirim yapılmamış olarak dikkate alınır.
- f. Muallak tazminat karşılığından indirilecek toplam tutar, her durumda dava sürecindeki dosyalar için ayrılan muallak tazminat karşılığı toplam tutarının %25'inden fazla olamaz. İlgili alt branşta 1'inci maddede belirtildiği şekilde beş yıllık verisi bulunmayan şirketler ise %15'den fazla olmamak kaydıyla çalıştıkları yılları esas alarak kazanma oranı hesaplayabilir ve indirim yapabilir. Yeni faaliyete başlanan branşlarda da veri bulunmayan branşlarda uygulanan ilkeler uygulanır.
- g. Her bir dosya için ayrı ayrı oranlarda indirim yapılması mümkün olduğu gibi, dava sürecindeki tüm dosyalar için tek bir kazanma oranı kullanılması da mümkündür. Ancak, yapılan toplam indirim tutarı 6'ncı maddedeki üst limitlerden fazla olamaz.
- h. Kazanma oranının hesabı ile ilgili olarak T.C. Hazine ve Maliye Bakanlığı'na dönemsel raporlama yapılması ve finansal tabloların dipnotlarında detaylı şekilde açıklama sunulması zorunludur. Ayrıca, kazanma oranının ne şekilde hesaplandığına ilişkin tüm bilgi ve belgelerin denetime hazır bulundurulması gerekmektedir.



**Bereket Sigorta Anonim Şirketi**  
**30 Haziran 2019 Tarihi İtibarıyla Hazırlanan**  
**Finansal Tablolara İlişkin Açıklayıcı Dipnotlar**  
(Para Birimi: Türk Lirası (TL) olarak ifade edilmiştir.)

**2 Önemli Muhasebe Politikalarının Özeti (devamı)**

**2.1.1 Hazırlık esasları (devamı)**

*b. Sigorta teknik karşılıkları (devamı)*

**Muallak hasar ve tazminat karşılığı (devamı)**

Şirket'in yukarıda detaylı olarak anlatılan yöntemine göre 30 Haziran 2019 tarihi itibarıyla hesapladığı ve ekli finansal tablolarda dava sürecinde olan dosyalar için muallak hasar karşılığından indirilen net tutar 16.171.010 TL'dir (31 Aralık 2018: 20.744.138 TL). Son beş yıllık gerçekleştirmelere göre alt branşlar itibarıyla, şirket aleyhine açılan davaların tutarları üzerinden hesaplanan kazanma oranlarını kullanarak ana branş bazında muallak hasarlarından indirdiği tutarlar aşağıdaki tabloda belirtilmiştir:

<b>30 Haziran 2019</b>		
<b>Branş</b>	<b>Brüt</b>	<b>Net</b>
Kara araçları sorumluluk	15.956.598	15.097.802
Genel sorumluluk	787.535	224.966
Kara araçları	661.075	661.075
Kaza	176.320	67.145
Yangın ve doğal afetler	984.037	117.712
Genel zararlar	74.259	1.558
Finansal kayıplar	2.751	-
Nakliyat	754	752
<b>Toplam</b>	<b>18.643.329</b>	<b>16.171.010</b>

<b>31 Aralık 2018</b>		
<b>Branş</b>	<b>Brüt</b>	<b>Net</b>
Kara araçları sorumluluk	19.187.375	18.893.746
Genel sorumluluk	1.851.441	619.028
Kara araçları	349.997	349.997
Kaza	296.781	238.936
Yangın ve doğal afetler	5.692.094	639.871
Genel zararlar	99.033	1.561
Finansal kayıplar	4.251	-
Nakliyat	2.772	999
<b>Toplam</b>	<b>27.483.744</b>	<b>20.744.138</b>

## **2 Önemli Muhasebe Politikalarının Özeti (devamı)**

### **2.1.1 Hazırlık esasları (devamı)**

#### *b. Sigorta teknik karşılıkları (devamı)*

#### **Muallak hasar ve tazminat karşılığı (devamı)**

#### **2011/18 sayılı “Sosyal Güvenlik Kurumuna Tedavi Masraflarına İlişkin Yapılan Ödemelerin Muhasebeleştirilmesine ve Sigortacılık Hesap Planında Yeni Hesap Kodu Açılmasına Dair Genelge” Kapsamında Trafik Kazaları Tedavi Masraflarına İlişkin Yapılan Yeni Düzenleme**

25 Şubat 2011 tarih ve 27857 sayılı Resmi Gazete’de yayımlanarak yürürlüğe giren “6111 sayılı Bazı Alacakların Yeniden Yapılandırılması ile Sosyal Sigortalar ve Genel Sağlık Sigortası Kanunu ve Diğer Bazı Kanun ve Kanun Hükmünde Karamamelerde Değişiklik Yapılması Hakkında Kanun”un 59’uncu maddesi ile 2918 sayılı Karayolları Trafik Kanununun 98’inci maddesi değiştirilmiştir.

Bahse konu Kanunun 59’uncu maddesiyle, 25 Şubat 2011 tarihinden itibaren, trafik kazalarına sağlık teminatı sağlayan zorunlu sigortalarda; sigorta şirketlerince yazılan primlerin %15’ini aşmamak üzere Hazine Müsteşarlığı’nca belirlenecek tutarın Sosyal Güvenlik Kurumu’na (“SGK”) aktarılmasını ve bu aktarımla birlikte sigorta şirketlerinin trafik kazalarından kaynaklanan yaralanmalar neticesinde ortaya çıkan tedavi giderlerine ilişkin sorumluluklarının SGK’ya devredildiği hükme bağlanmaktadır. Yine aynı Kanun’un Geçici 1’inci maddesi ile 59’uncu madde kapsamında aktarılacak tutarın %20’sini aşmamak üzere Hazine Müsteşarlığı’nca belirlenecek tutarın SGK’ya aktarılması ile 25 Şubat 2011 tarihinden önce trafik kazalarından kaynaklanan yaralanmalara ilişkin sunulan tedavi hizmetlerinin de SGK tarafından karşılanacağı hükme bağlanmıştır.

Bu çerçevede Zorunlu Trafik Sigortası, Zorunlu Taşımacılık Sigortası ile Zorunlu Koltuk Ferdi Kaza Sigortası kapsamında tedavi masraflarının ödenmesine ilişkin usul ve esaslar 27 Ağustos 2011 tarih ve 28038 sayılı Resmi Gazete’de yayımlanan “Trafik Kazaları Nedeniyle İlgililere Sunulan Sağlık Hizmet Bedellerinin Tahsiline İlişkin Usul ve Esaslar Hakkında Yönetmelik” ve 2011/17 sayılı Genelge ile düzenlenmiştir. Söz konusu uygulamaların muhasebeleştirilmesine ilişkin usul ve esaslar ise 2011/18 sayılı “Sosyal Güvenlik Kurumuna Tedavi Masraflarına İlişkin Yapılan Ödemelerin Muhasebeleştirilmesine ve Sigortacılık Hesap Planında Yeni Hesap Kodu Açılmasına Dair Genelge” ile açıklanmıştır.

2011/18 sayılı Genelge’ye göre Şirket’in ilgili branşlarda vermiş olduğu teminatlara ilişkin tedavi gideri ödeme yükümlülüğü kalmadığından AZMM gelişim üçgenlerinde Kanun kapsamına giren tedavi giderlerine ilişkin tüm veriler çıkarılmıştır. Aynı genelgeye göre Kanun’un Geçici 1’inci maddesine göre Kanun’un yayımlandığı tarihten önce meydana gelen trafik kazalarına ilişkin olarak Şirket’in, kayıtlarında takip ettiği tedavi masraflarına ilişkin kanunun yürürlüğe girdiği tarihten önce gerçekleşen hasarlara ilişkin muallak hasar dosyaları ile söz konusu tedavi masraflarına ilişkin hesaplanan tasfiye edilecek IBNR tutarını ödenen hasarlar hesabına kaydetmesi gerekmektedir. Şirket ihtiyatlılık gereği daha önce bu kapsamdaki hukuki süreci devam eden dosyalarını tasfiye etmemiş olup, ilgili Genelge sonrasında bu dosyaları kapatarak SGK’ya borçlar hesabına aktarmıştır. Tasfiye edilecek IBNR tutarı, 31 Mart 2011 tarihi itibarıyla düzenlenen AZMM tablosu hem tedavi masraflarına ilişkin veriler dahil hem de bu veriler hariç olarak yapılan iki hesaplamasının farkı olarak ele alınmıştır. 2011/17 sayılı Genelge hükümleri çerçevesinde Hazine Müsteşarlığı tarafından Şirket’e bildirilen yükümlülükler ile belirtilen hesaplama sonucu bulunan tutarın ilgili döneme isabet eden kısımları arasında oluşan fark ilgili bilanço hesabına yansıtılmış ve diğer teknik gelirler veya giderler hesabına aktarılmıştır.

Şirket, 2011/18 sayılı Genelge’ye göre tedavi giderleri ile birlikte olan ölüm ve maluliyet tazminatlarının ayrıştırılmasını yapmış ve finansal tabloların hazırlanmasında yapılan hesaplamalara sadece tedavi masrafları konu edilmiştir.

Şirket’e Zorunlu trafik sigortası kapsamında, 2011 yılı için 6111 sayılı Kanun’un yayımından önce meydana gelen trafik kazaları bakımından Sosyal Güvenlik Kurumuna aktarılacak tutar ile, Zorunlu Taşımacılık Sigortası ve Zorunlu Koltuk Ferdi Kaza Sigortası kapsamında, 2011 yılı için 6111 sayılı Kanun’un yayımından önce meydana gelen trafik kazaları bakımından Sosyal Güvenlik Kurumuna aktarılacak tutarın hesabında kullanılacak katsayılar Hazine Müsteşarlığı tarafından bildirilmiştir.

Bu çerçevede Şirket, 2011/18 sayılı Genelge’de yapılan açıklamalara göre Kanun’un yayım tarihinden önce ve sonrası için hesaplamış olduğu ve kendisine bildirilmiş olan tutarları finansallarına aktarmıştır.

**Bereket Sigorta Anonim Şirketi**  
**30 Haziran 2019 Tarihi İtibarıyla Hazırlanan**  
**Finansal Tablolara İlişkin Açıklayıcı Dipnotlar**  
(Para Birimi: Türk Lirası (TL) olarak ifade edilmiştir.)

**2 Önemli Muhasebe Politikalarının Özeti (devamı)**

**2.1.1 Hazırlık esasları (devamı)**

*b. Sigorta teknik karşılıkları (devamı)*

**Muallak hasar ve tazminat karşılığı (devamı)**

**2011/18 sayılı “Sosyal Güvenlik Kurumuna Tedavi Masraflarına İlişkin Yapılan Ödemelerin Muhasebeleştirilmesine ve Sigortacılık Hesap Planında Yeni Hesap Kodu Açılmasına Dair Genelge” Kapsamında Trafik Kazaları Tedavi Masraflarına İlişkin Yapılan Yeni Düzenleme (devamı)**

Yukarıda bahsedilen Kanun ve yönetmelikler çerçevesinde SGK’ya yapılan aktarımlar sebebiyle 30 Haziran 2019 tarihi itibarıyla Şirket, Kanun sonrası dönem ile ilgili SGK’ya devredilecek primler nedeni ile gelir tablosuna 8.516.392 TL tutarında gider yansıtmıştır (31 Aralık 2018: 14.501.337 TL). Bu işlemin gelecek yıllardaki net etkisi Hazine Müsteşarlığı’nın bildirimlerine bağlı olarak kesinleşecektir.

2 Mayıs 2012 gün ve 28280 sayılı Resmi Gazete’de yayımlanan “Trafik Kazaları Nedeniyle İlgililere Sunulan Sağlık Hizmet Bedellerinin Tahsiline İlişkin Usul ve Esaslar Hakkında Yönetmelikte Değişiklik Yapılmasına Dair Yönetmelik”in (“Sağlık Hizmetleri Yönetmeliği”) 1’inci Maddesi’yle, “Ek 1 – Hesaplama Yöntemi” başlıklı ekinin, “a-) Zorunlu Trafik Sigortası” başlıklı kısmında, zorunlu trafik sigortasına ilişkin olarak 2012 ve devam eden yıllar için hesaplama 2012 yılı bakımından beher poliçe için yazılan primin %10’u Sosyal Güvenlik Kurumu’na (“Kurum”) devredilir denmektedir. Sağlık Hizmetleri Yönetmeliği’nin 2’inci Maddesi’nde de yürürlük tarihi 1 Ocak 2012 olarak belirlenmiştir. Bu suretle, bu uygulama, Sağlık Hizmetleri Yönetmeliği’nin yayım tarihi olan 2 Mayıs 2012 tarihi yerine 1 Ocak 2012’den itibaren yürürlüğe girmiştir.

Türkiye Sigorta Birliği (“TSB”) ilgili yürütmenin durdurulması için Danıştay Onbeşinci Dairesi’ne başvurmuş ancak 10 Aralık 2013 tarih ve E:2013/10984 sayılı karar ile ilgili daire bu istemi reddetmiştir. TSB konuyu Danıştay İdari Dava Daireleri Kurulu’na taşımış ve 11 Haziran 2014 tarihinde ilgili Kurul TSB’nin talebini oy çokluğu ile kabul ederek edere yürütmeyi durdurmuştur.

**Dengeleme karşılığı**

28 Temmuz 2010 tarih ve 27655 sayılı Resmi Gazete’de yayımlanan Sigorta ve Reasürans ile Emeklilik Şirketlerinin Teknik Karşılıklarına ve Bu Karşılıkların Yatırılacağı Varlıklara İlişkin Yönetmelik’in 9’uncu maddesinde şirketlerin takip eden hesap dönemlerinde meydana gelebilecek tazminat oranlarındaki dalgalanmaları dengelemek ve katastrofik riskleri karşılamak üzere kredi ve deprem teminatları için dengeleme karşılığı ayıracağı ifade edilmiştir. Ayrıca dengeleme karşılığının her bir yıla tekabül eden deprem ve kredi net primlerinin %12’si oranında hesaplanacağı, net primin hesaplanmasında, bölüşmesiz reasürans anlaşmaları için ödenen tutarların devredilen prim olarak telakki edileceği ve karşılık ayrılmasına son beş finansal yılda yazılan net primlerin en yüksek tutarının %150’sine ulaşıncaya kadar devam edileceği belirtilmiştir. Beşinci yılın geçmesini müteakiben prim üretimi rakamına bağlı olarak karşılık rakamının bir önceki yıllık bilançoda yer alan karşılık tutarına göre daha düşük çıkması durumunda aradaki fark özsermaye altında diğer kar yedekleri içerisinde gösterilebilecektir. Özsermayeye aktarılan bu tutar yedek olarak tutulabileceği gibi sermaye artırımına konu olabilir veya tazminat ödemelerinde kullanılabilir. Deprem meydana gelmesi veya kredi branşında ilgili finansal yılda teknik zarar gerçekleşmesi durumunda, kredi ve deprem teminatları için ayrılan karşılıklar tazminat ödemelerinde kullanılabilir, hasarın meydana gelmesi durumunda, reasüröre isabet eden miktarlar ile sözleşmede belirtilen muafiyet limitinin altında kalan miktarlar dengeleme karşılıklarından indirilemeyecektir.

2012/1 numaralı Dengeleme Karşılığının Kullanılması ile Bazı Genelgelere İlişkin İlave Açıklamalar Hakkında Genelge’ye göre, deprem tazminatları için ayrılan dengeleme karşılığının, deprem nedeniyle yapılan tazminat ödemelerinde kullanılması mümkündür. Ayrıca, eksper raporu veya afet durumunda resmi kurumlardan temin edilecek belgeler gibi kanıtlara dayanılarak ayrılan muallak tazminat karşılığının da dengeleme karşılığından indirilmesi mümkündür. Ancak, söz konusu indirim cari yıl için ayrılan dengeleme karşılığından yapılamaz. Ayrıca, gerçekleşen deprem hasar tutarlarının, gelir tablosunda ilgili teknik gider hesaplarına kaydedilmesi, dengeleme karşılığının karşılanacak kısmın ise dengeleme karşılığı bilanço hesabına borç, diğer teknik karşılıklarda değişim hesabına alacak kaydedilmesi gerekmektedir. Diğer taraftan, gerçekleşmiş ancak rapor edilmemiş muallak tazminatlar hesaplamasına konu dönemlerdeki deprem hasarlarının dengeleme karşılığının ödenen kısımlarının gerçekleşmiş ancak rapor edilmemiş muallak tazminatlar hesaplamasına dahil edilmemesi mümkündür.

**Bereket Sigorta Anonim Şirketi**  
**30 Haziran 2019 Tarihi İtibarıyla Hazırlanan**  
**Finansal Tablolara İlişkin Açıklayıcı Dipnotlar**  
(Para Birimi: Türk Lirası (TL) olarak ifade edilmiştir.)

**2 Önemli Muhasebe Politikalarının Özeti (devamı)**

**2.1.1 Hazırlık esasları (devamı)**

*b. Sigorta teknik karşılıkları (devamı)*

**Dengeleme karşılığı (devamı)**

30 Haziran 2019 tarihi itibarıyla yukarıda belirtilen hesaplama göre 10.714.857 TL (31 Aralık 2018: 9.455.090 TL) dengeleme karşılığı mevcuttur.

*Rücu gelir tahakkukları*

20 Eylül 2010 tarihi itibarıyla Hazine Müsteşarlığı tarafından 2010/13 sayılı "Rücu ve Sovtaj Gelirlerine İlişkin Genelge" yayınlanmıştır.

1. Tahakkuk etmiş ve hesaben tespit edilmiş muallak tazminat karşılığına ilişkin hesaplamalarda (dosya muallaklarında) tahakkuk etmiş veya tahsil edilmiş rücu, sovtaj ve benzeri gelir kalemleri tenzil edilemeyecek; tahakkuk etmiş rücu, sovtaj ve benzeri gelir kalemleri bilançonun aktif tarafındaki ilgili alacak hesabı altında ve gelir tablosunda aşağıda detaylı verildiği şekilde muhasebeleştirilebilecektir.
2. Rücu ve sovtaj alacağının veya gelirinin tahakkukunun yapılabilmesi için, halefiyet hakkının kazanılması, tutarın kesin olarak tespit edilmesi ve dönem sonu itibarıyla tahsil edilmemiş olması gerekmektedir.
3. Sigorta şirketlerinden ibraname temin edilmesine gerek olmaksızın, sigorta şirketlerinin tazminat ödemesini gerçekleştirerek sigortalılarından ibraname almış olmaları ve karşı sigorta şirketine ya da üçüncü şahıslara bildirim yapılması kaydıyla, borçlu sigorta şirketinin teminat limitine kadar olan rücu alacakları tahakkuk ettirilebilecektir. Ancak söz konusu tutarın tazminat ödemesini takip eden altı ay içerisinde karşı sigorta şirketinden veya dört ay içerisinde üçüncü şahıslardan tahsil edilememesi durumunda alacak karşılığı ayrılacaktır.
4. Rücu talebinin dava/icra yoluyla yapılması halinde ise bu işlemlere başlandığı tarih itibarıyla tahakkuk işlemi yapılacak ve aynı tarih itibarıyla bu tutar için şüpheli alacak karşılığı ayrılacaktır.
5. Sovtaj gelirinin tahakkuk ettirilebilmesi için, kısmi zarar görmüş malların sigorta bedelinin tamamının tazmin edilmesi ve sonra bu malların sigorta şirketinin mülkiyetine veya feri zilliyetine geçmesi (sovtaj) halinde bunların satışından elde edilebilecek gelirlerin rücu alacakları gibi ilgili dönemlerde tahakkukunun yapılması gerekmektedir. Bu durumda, şirketin feri zilliyeti altında bulunan malların üçüncü bir kişi (gerçek/tüzel) aracılığı ile satışının yapılması veya sigortaliya bırakılması ya da doğrudan şirket tarafında satışının yapıldığı durumlarda da sovtaj gelirlerinin tahakkuk ettirilmesi ve ödenen tazminatlardan ya da muallak tazminatlardan tenzil edilmemesi gerekmektedir.
6. Branşlar itibarıyla tahakkuk ve tahsil edilen rücu ve sovtaj gelirleri tutarları finansal tabloların dipnotlarında ayrıca açıklanarak kamuoyuna bilgi verilir.

Şirket, 11.266.907 TL (31 Aralık 2018: 7.598.682 TL) tutarındaki toplam rücu alacağını ve 1.616.204 TL (31 Aralık 2018: 933.488 TL) tutarındaki reasürör payını sırası ile esas faaliyetlerden alacaklar ve teknik gelirler hesaplarında göstermiştir. Ayrıca Şirket, dava ve icra yoluyla yapılan rücu işlemlerinin konservasyonunda kalan kısmı için 32.272.891 TL (31 Aralık 2018: 29.807.562 TL) şüpheli alacak karşılığı ayırmıştır. Bu tutar esas faaliyetten kaynaklanan şüpheli alacaklar ve teknik gelirler hesaplarında gösterilmiştir.

*d. Prim geliri ve hasarlar*

Prim geliri yıl içinde tanzim edilen poliçe gelirlerinden oluşmaktadır. Kazanılmamış primler karşılığı, bilanço tarihinde yürürlükte bulunan poliçeler üzerinden gün esas dikkate alınarak hesaplanmıştır.

Hasarlar ödendikçe gider yazılmaktadır. Dönem sonunda rapor edilip henüz fiilen ödenmemiş hasarlar ile gerçekleşmiş ancak rapor edilmemiş hasarlar için muallak hasarlar karşılığı ayrılmaktadır. Muallak ve ödenen hasarların reasürör payları bu karşılıklar içerisinde netleştirilmektedir.

**Bereket Sigorta Anonim Şirketi**  
**30 Haziran 2019 Tarihi İtibarıyla Hazırlanan**  
**Finansal Tablolara İlişkin Açıklayıcı Dipnotlar**  
(Para Birimi: Türk Lirası (TL) olarak ifade edilmiştir.)

**2 Önemli Muhasebe Politikalarının Özeti (devamı)**

**2.1.1 Hazırlık esasları (devamı)**

**Dengeleme karşılığı (devamı)**

*e. Sigortacılık faaliyetlerinden alacaklar*

Vadesi gelmiş sigortacılık faaliyetlerinden alacakların tahsil edilemeyeceğine dair somut bir gösterge varsa alacak karşılığı ayrılmaktadır. Tahsili tamamen mümkün olmayan alacaklar tespit edildikleri durumlarda tamamen silinirler.

Ayrıca Şirket, acente ve sigortalıları ile ilgili olup idari ve kanuni takipte olan şüpheli alacakları için karşılık ayırmaktadır. 30 Haziran 2019 tarihi itibarıyla idari ve kanuni takipteki alacaklar için 34.260.468 TL (31 Aralık 2018: 31.770.088 TL) karşılık ayrılmıştır. Söz konusu karşılığın 32.272.891 TL (31 Aralık 2018: 29.807.562 TL) tutarındaki kısmı dava ve icra yoluyla yapılan rücu işlemlerinden oluşmaktadır.

*f. Alacak ve borç reeskont karşılığı*

Alacaklar ve borçlar finansal tablolarda kayıtlı değerleri ile yer almakta ve reeskonta tabi tutulmaktadır. Bilanço tarihi itibarıyla Türk Lirası (TL) cinsinden senetli ve senetsiz alacak ve borçlar için yapılan reeskont hesaplamalarında kullanılan oran %18,5'tir (31 Aralık 2018: %18,5).

*g. Finansal Kiralama İşlemleri*

Mülkiyete ait risk ve kazanımların önemli bir kısmının kiracıya ait olduğu kiralama işlemleri, finansal kiralama olarak sınıflandırılırken diğer kiralamalar faaliyet kiralaması olarak sınıflandırılır.

Finansal kiralama ile elde edilen varlıklar, kiralama tarihindeki varlığın makul değeri, ya da asgari kira ödemelerinin bugünkü değerinden düşük olanı kullanılarak aktifleştirilir. Kiralayana karşı olan yükümlülük, bilançoda finansal kiralama yükümlülüğü olarak gösterilir.

Finansal kiralama ödemeleri, finansman gideri ve finansal kiralama yükümlülüğündeki azalışı sağlayan ana para ödemesi olarak ayrılır ve böylelikle borcun geri kalan ana para bakiyesi üzerinden sabit bir oranda faiz hesaplanmasını sağlar. Finansal giderler, Şirket'in yukarıda ayrıntılarına yer verilen genel borçlanma politikası kapsamında finansman giderlerinin aktifleştirilen kısmı haricindeki bölümü gelir tablosuna kaydedilir. Koşullu kiralalar oluştukları dönemde gider olarak kaydedilir.

Faaliyet kiralamaları için yapılan ödemeler (kiralayandan kira işleminin gerçekleşebilmesi için alınan veya alınacak olan teşvikler de kira dönemi boyunca doğrusal yöntem ile gelir tablosuna kaydedilir), kira dönemi boyunca doğrusal yöntem ile gelir tablosuna kaydedilir. Faaliyet kiralaması altındaki koşullu kiralalar oluştukları dönemde gider olarak kaydedilir.

*h. Kur değişiminin etkileri*

Şirket, yabancı para cinsinden varlıklarını ve yükümlülüklerini bilanço tarihindeki T.C. Merkez Bankası döviz alış kuruyla değerlemektedir. Bu işlemlerden doğan kur farkı gelir ve giderleri, gelir tablosuna dahil edilmektedir.

*i. Hisse başına kazanç*

TMS 33 "Hisse Başına Kazanç" standardına göre, hisse senetleri borsada işlem görmeyen işletmeler hisse başına kazanç açıklamak zorunda değildir. Şirket'in hisseleri borsada işlem görmediğinden dolayı, ekli finansal tablolarda hisse başına kazanç/zarar hesaplanmamıştır.

*j. Bilanço tarihinden sonraki olaylar*

Bilanço tarihinden sonraki olaylar, kara ilişkin herhangi bir duyuru veya diğer seçilmiş finansal bilgilerin kamuya açıklanmasından sonra ortaya çıkmış olsalar bile, bilanço tarihi ile bilançonun yayımı için yetkilendirilme tarihi arasındaki tüm olayları kapsar.

Şirket, bilanço tarihinden sonraki düzeltme gerektiren olayların ortaya çıkması durumunda, finansal tablolara alınan tutarları bu yeni duruma uygun şekilde düzeltir.

## **2 Önemli Muhasebe Politikalarının Özeti (devamı)**

### **2.1.1 Hazırlık esasları (devamı)**

#### **Dengeleme karşılığı (devamı)**

##### *k. Karşılıklar, şarta bağlı yükümlülükler ve şarta bağlı varlıklar*

Geçmiş olaylardan kaynaklanan mevcut bir yükümlülüğün bulunması, yükümlülüğün yerine getirilmesinin muhtemel olması ve söz konusu yükümlülük tutarının güvenilir bir şekilde tahmin edilebilir olması durumunda finansal tablolarda karşılık ayrılır.

Karşılık olarak ayrılan tutar, yükümlülüğe ilişkin risk ve belirsizlikler göz önünde bulundurularak, bilanço tarihi itibarıyla yükümlülüğün yerine getirilmesi için yapılacak harcamanın tahmin edilmesi yoluyla hesaplanır.

Karşılığın, mevcut yükümlülüğün karşılanması için gerekli tahmini nakit akımlarını kullanarak ölçülmesi durumunda söz konusu karşılığın defter değeri, ilgili nakit akımlarının bugünkü değerine eşittir.

Karşılığın ödenmesi için gerekli olan ekonomik faydanın bir kısmı ya da tamamının üçüncü taraflarca karşılanmasının beklendiği durumlarda, tahsil edilecek tutar, ilgili tutarın tahsil edilmesinin hemen hemen kesin olması ve güvenilir bir şekilde ölçülmesi halinde varlık olarak muhasebeleştirilir.

2.1.1. ve takip eden 2 numaralı dipnotlarda tüm muhasebe politikalarına yer verilmiştir.

### **2.1.2 Diğer muhasebe politikaları**

Bütün muhasebe politikaları 2.1.1 numaralı dipnotta ve takip eden 2 numaralı dipnotta açıklanmıştır.

### **2.1.3 Kullanılan para birimi**

Şirket'in finansal tabloları faaliyette buldukları temel ekonomik çevrede geçerli olan para birimi ile sunulmuştur. Şirket finansal tabloları, Şirket'in finansal tablolar için raporlama birimi olan Türk Lirası ("TL") cinsinden ifade edilmiştir.

### **2.1.4 Finansal tabloda sunulan tutarların yuvarlanma derecesi**

Finansal tablolarda miktarlar Türk Lirası cinsinden tam sayı olarak gösterilmiştir.

### **2.1.5 Finansal tabloların düzenlenmesinde kullanılan ölçüm temeli (veya temelleri)**

Finansal tablolar, finansal araçların yeniden değerlendirilmesi haricinde, tarihi maliyet esasına göre hazırlanmaktadır.

### **2.1.6 Yeni ve Revize Edilmiş Uluslararası Finansal Raporlama Standartları**

**30 Haziran 2019 tarihi itibarıyla yayımlanmış ama henüz yürürlüğe girmemiş ve erken uygulanmayan değişiklikler**

#### ***Yayımlanmış ancak yürürlüğe girmemiş ve erken uygulanmaya başlanmamış değişiklikler***

Raporlama tarihi itibarıyla yayımlanmış fakat henüz yürürlüğe girmemiş ve erken uygulanmasına izin verilmekle birlikte Şirket tarafından erken uygulanmayan bazı yeni standartlar, yorumlar ve değişiklikler aşağıdaki gibidir.

#### **Kavramsal Çerçeve (güncellenmiş)**

Güncellenen Kavramsal Çerçeve KGK tarafından 27 Ekim 2018 tarihinde yayımlanmıştır. Kavramsal Çerçeve; KGK'ya yeni TFRS'leri geliştirirken finansal raporlamalarına rehberlik sağlayacak olan temel çerçeveyi ortaya koymaktadır. Kavramsal Çerçeve; standartların kavramsal olarak tutarlı olmasını ve benzer işlemlerin aynı şekilde ele alınmasını sağlamaya yardımcı olmakta ve böylece yatırımcılar, borç verenler ve kredi veren diğer taraflar için faydalı bilgiler sağlamaktadır. Kavramsal Çerçeve, şirketlere, belirli bir işlem için herhangi bir TFRS'nin uygulanabilir olmadığı durumlarda muhasebe politikaları geliştirmelerine ve daha geniş bir biçimde, paydaşların bu standartları anlamalarına ve yorumlamalarına yardımcı olmaktadır. Güncellenen Kavramsal Çerçeve ise önceki versiyonundan daha kapsamlı olup, KGK'ya standartların oluşturulmasında gerekli olan tüm araçların sağlanmasını amaçlamaktadır. Güncellenen Kavramsal Çerçeve finansal raporlamanın amacından başlayarak sunum ve açıklamalara kadar standart oluşturulmasının tüm yönlerini kapsamaktadır. Güncellenen Kavramsal Çerçeve, belirli bir işlem için herhangi bir TFRS'nin uygulanabilir olmadığı durumlarda muhasebe politikalarını geliştirmek için Kavramsal Çerçeve'yi kullanan şirketler için, erken uygulamaya izin verilmekle birlikte, 1 Ocak 2020 tarihinde ve sonrasında başlayan yıllık hesap dönemlerinden itibaren geçerli olacaktır.

## **2 Önemli Muhasebe Politikalarının Özeti (devamı)**

### **2.1.6 Yeni ve Revize Edilmiş Uluslararası Finansal Raporlama Standartları (devamı)**

**30 Haziran 2019 tarihi itibarıyla yayımlanmış ama henüz yürürlüğe girmemiş ve erken uygulamaya konulmayan standartlar (devamı)**

***Yayımlanmış ancak yürürlüğe girmemiş ve erken uygulanmaya başlanmamış değişiklikler (devamı)***

**TFRS 4'deki değişiklikler- TFRS 4 Sigorta Sözleşmeleri ile TFRS 9'un uygulanmasına ilişkin değişiklik**

TFRS 4, yeni sigorta sözleşmeleri standardı ve TFRS 9'un farklı yürürlük tarihlerinin etkilerini azaltmak amacıyla KGK tarafından değiştirilmiştir. TFRS 4'de yapılan değişiklikler sigorta şirketleri için uygulamalarla ilgili endişeleri azaltmak için iki isteğe bağlı çözüm sunmaktadır: i) TFRS 9 uygulanırken Sigortacılar tarafından finansal varlıklarına sigorta şirketinin kar veya zarar ve diğer kapsamlı gelir ile TFRS 9 uyarınca kar veya zararda muhasebeleştirilen tutarlar ile TMS 39 uyarınca raporlananlar arasındaki farkı yeniden sınıflandırmasına izin verilecek; veya ii) 1 Ocak 2022 tarihinden önce faaliyetleri ağırlıklı olarak sigortaya bağlı olan şirketler için TFRS 9'u uygulamaya ilişkin isteğe bağlı geçici bir muafiyet. Bu şirketlerin TMS 39'da finansal araçlar için mevcut gereksinimleri uygulamaya devam etmelerine izin verilecektir.

Şirket, TFRS 4 değişikliğinin uygulanmasının finansal tabloları üzerindeki muhtemel etkilerini değerlendirmektedir.

#### **TFRS 17 Sigorta Sözleşmeleri**

16 Şubat 2019'da, KGK tarafından TFRS 17 Sigorta Sözleşmeleri standardı yayımlanmıştır. Sigorta sözleşmeleri için uluslararası geçerlilikte ilk standart olan TFRS 17, yatırımcıların ve ilgili diğer kişilerin sigortacıların maruz kaldığı riskleri, kârlılıklarını ve finansal durumunu daha iyi anlamalarını kolaylaştıracaktır. TFRS 17, geçici bir standart olarak getirilen TFRS 4'ün yerini almıştır. TFRS 4, şirketlerin yerel muhasebe standartlarını kullanarak sigorta sözleşmelerinin muhasebeleştirmelerine izin verdiğinden uygulamalarda çok çeşitli muhasebe yaklaşımlarının kullanılmasına neden olmuştur. Bunun sonucu olarak, yatırımcıların benzer şirketlerin finansal performanslarını karşılaştırmaları güçleşmiştir. TFRS 17, tüm sigorta sözleşmelerinin tutarlı bir şekilde muhasebeleştirilmesini ve hem yatırımcılar hem de sigorta şirketleri açısından TFRS 4'ün yol açtığı karşılaştırılabilirlik sorununu çözmektedir. Yeni standarda göre, sigorta yükümlülükleri tarihi maliyet yerine güncel değerler kullanılarak muhasebeleştirilecektir. Bu bilgiler düzenli olarak güncelleneceğinden finansal tablo kullanıcılarına daha yararlı bilgiler sağlayacaktır. TFRS 17'nin yürürlük tarihi 1 Ocak 2022 tarihinde ve sonrasında başlayan raporlama dönemleri olmakla birlikte, erken uygulanmasına izin verilmektedir.

Şirket, TFRS 17'nin uygulanmasının finansal tabloları üzerindeki muhtemel etkilerini değerlendirmektedir.

#### **TFRS 9 Finansal Araçlar (2017 versiyonu)**

KGK tarafından Ocak 2017'de son versiyonu yayımlanan TFRS 9 "Finansal Araçlar" Standardı, TMS 39 "Finansal Araçlar: Muhasebeleştirme ve Ölçme" Standardındaki mevcut yönlendirmeyi değiştirmekle birlikte, TMS 39'da yer alan finansal araçların muhasebeleştirilmesi, sınıflandırılması, ölçümü ve bilanço dışı bırakılması ile ilgili uygulamalar artık TFRS 9'a taşınmaktadır. TFRS 9'un son versiyonu finansal varlıklardaki değer düşüklüğünün hesaplanması için yeni bir beklenen kredi zarar modelinin yanı sıra yeni genel riskten korunma muhasebesi gereklilikleri ile ilgili güncellenmiş uygulamalar da dahil olmak üzere, aşamalı olarak yayımlanan TFRS 9'un önceki versiyonlarında yayımlanan yönlendirmeleri de içermektedir. Şirket, TFRS 9'u uygulaması durumunda yukarıda belirtilen finansal varlıkları ve yükümlülükler ile ilgili ön değerlendirmelerini yapmış olup, finansal tabloları üzerinde önemli bir etkisinin olmasını beklememektedir. Uluslararası Muhasebe Standartları Kurulu TFRS 9'un TFRS 17 ile birlikte 1 Ocak 2022 tarihinden itibaren geçerli olması kararını almıştır. Şirket, TFRS 9 değişikliğinin uygulanmasının finansal tabloları üzerindeki muhtemel etkilerini değerlendirmektedir.

## **2 Önemli Muhasebe Politikalarının Özeti (devamı)**

### **2.1.6 Yeni ve Revize Edilmiş Uluslararası Finansal Raporlama Standartları (devamı)**

**30 Haziran 2019 tarihi itibarıyla yayımlanmış ama henüz yürürlüğe girmemiş ve erken uygulamaya konulmayan standartlar (devamı)**

***Yayımlanmış ancak yürürlüğe girmemiş ve erken uygulanmaya başlanmamış değişiklikler (devamı)***

**TFRS 4'deki değişiklikler- TFRS 4 Sigorta Sözleşmeleri ile TFRS 9'un uygulanmasına ilişkin değişiklik**

#### **TFRS 15 Müşteri Sözleşmelerinden Hasılat**

KGK tarafından Eylül 2016'da yayımlanan yeni hasılat standardı, mevcut TFRS'lerde yer alan rehberliği değiştirerek müşterilerle yapılan sözleşmeler için kontrol bazlı yeni bir model getirmektedir. Bu yeni Standart, hasılatın muhasebeleştirilmesinde sözleşmede yer alan mal ve hizmetlere ilişkin performans yükümlülüklerinin ayrıştırılması ve hasılatın zamana yayılarak muhasebeleştirilmesi konularında yeni yönlendirmeler getirmekte ve hasılat bedelinin gerçeğe uygun değerden ziyade, Şirket'in hak etmeyi beklediği bedel olarak ölçülmesini öngörmektedir. Türkiye Sigorta Birliği'nin T.C. Hazine ve Maliye Bakanlığı'na sunduğu 7 Mayıs 2018 tarihli 2018 – 354 sayılı yazıya istinaden TFRS 15'in uygulama tarihinin TFRS 17 ve TFRS 9 geçişi ile paralel olmasına ilişkin erteleme talebi T.C. Hazine ve Maliye Bakanlığı tarafından olumlu değerlendirilmiş ve konu ile ilgili duyurunun resmi onayın ardından genelge ile yapılacağı belirtilmiştir. Şirket, TFRS 15'in uygulanmasının finansal tabloları üzerindeki muhtemel etkilerini değerlendirmektedir.

### **2.1.7 Muhasebe politikaları, muhasebe tahminlerinde değişiklikler ve hatalar**

Aşağıda yapılan açıklamalar dışında, bu ara dönem finansal tabloların hazırlanmasında esas alınan muhasebe politikaları, en son yıllık finansal tablolarda esas alınan muhasebe politikaları ile aynıdır.

Şirket, ilk olarak 1 Ocak 2019 tarihinden itibaren TFRS 16 Kiralamalar ("TFRS 16") standardını uygulamaya başlamıştır. Bunun yanı sıra, 1 Ocak 2019'dan itibaren diğer bazı standart değişiklikleri de yürürlüğe girmiştir. Bu değişikliklerin Şirket finansal tabloları üzerindeki etkisi aşağıda açıklanmıştır;

TFRS 16, kiracılar için tek bir kiralama muhasebesi modelini getirmiştir. Şirket, bir kiracı olarak, dayanak varlığı kullanım hakkını temsil eden kullanım hakkı varlığı ve ödemekle yükümlü olduğu kira ödemelerini temsil eden kiralama borçlarını finansal tablolarına almıştır. Kiraya veren açısından muhasebeleştirme, önceki muhasebe politikalarına benzer şekildedir.

Şirket, TFRS 16'ya ilk geçişte tüm kolaylaştırıcı hükümlerden yararlandığından kullanım hakkı varlığı ve kiralama borcunun eşit tutarda çıkmasıyla sonuçlanan kısmi geriye dönük yaklaşımı uygulamıştır. Muhasebe politikalarındaki değişikliklerin detayları aşağıda açıklanmıştır.

#### **a-) Kiralama Tanımı**

Daha önce, Şirket tarafından sözleşmenin başlangıcında bir sözleşmenin kiralama işlemi içerip içermediğine TFRS Yorum 4 "Bir Anlaşmanın Kiralama İşlemi İçerip İçermediğinin Belirlenmesi"ne göre karar verilmekte iken Şirket artık, bir sözleşmenin kiralama işlemi içerip içermediğini yeni kiralama tanımına dayanarak değerlendirmektedir. TFRS 16 uyarınca bir sözleşme uyarınca tanımlanan varlığın kullanımını kontrol etme hakkının belirli bir süre için devredilmesi durumunda, bu sözleşme bir kiralama sözleşmesidir ya da bir kiralama işlemi içermektedir.

TFRS 16'ya geçişte, Şirket, hangi işlemlerin kiralama olarak sınıflandırılmasıyla ilgili olarak; eski haliyle kiralama olarak tanımlanan sözleşmeleri kolaylaştırıcı uygulamayı kullanarak kiralama tanımını karşılayıp karşılamadığını yeniden değerlendirilmeksizin uygulamayı seçmiştir. Dolayısıyla, TFRS 16'yı sadece daha önce kira sözleşmeleri olarak tanımlanan sözleşmelere uygulamıştır. TMS 17 ve TFRS Yorum 4'e göre kiralama içermeyen sözleşmelerin, bir kiralama işlemi içerip içermediği yeniden değerlendirilmemiştir. Bu nedenle, TFRS 16 kapsamındaki kiralama tanımı yalnızca 1 Ocak 2019'da veya sonrasında yapılan veya değişikliğe uğrayan sözleşmelere uygulanmıştır.

Şirket, bir kiralama bileşenini içeren bir sözleşmenin yeniden değerlendirilmesinde veya sözleşme başlangıcında, her bir kiralama sözleşmesi ve kiralama dışı bileşene, nispi tek başına fiyatına dayanarak dağıtmıştır. Bununla birlikte, kiracı olduğu mülkler için, Şirket kiralama dışı bileşenleri ayırmamayı ve kiralama olmayan ve kiralama niteliği taşımayan bileşenleri tek bir kiralama bileşeni olarak muhasebeleştirmeyi seçmiştir.



**Bereket Sigorta Anonim Şirketi**  
**30 Haziran 2019 Tarihi İtibarıyla Hazırlanan**  
**Finansal Tablolara İlişkin Açıklayıcı Dipnotlar**

(Para Birimi: Türk Lirası (TL) olarak ifade edilmiştir.)

**2 Önemli Muhasebe Politikalarının Özeti (devamı)**

**2.1.7 Muhasebe politikaları, muhasebe tahminlerinde değişiklikler ve hatalar (devamı)**

**b-) Kiracı olarak**

Şirket gayrimenkul ve taşıt kiralamasında bulunmaktadır.

Kiracı olarak, Şirket daha önce kiralama işleminin, varlığın mülkiyetine sahip olmaktan kaynaklanan risk ve faydaların tamamının devredilip devredilmediğinin değerlendirilmesine dayalı olarak faaliyet veya finansal kiralama olarak sınıflandırılmış olmasına karşın artık Şirket TFRS 16 uyarınca, çoğu kiralaması için kullanım hakkı varlıklarını ve kiralama borçlarını finansal tablolarına almıştır diğer bir ifadeyle, bu kiralama işlemleri finansal durum tablosunda sunulmaktadır.

Şirket, içsel değerlendirmeler sonucunda faaliyet kiralaması yoluyla edinilen makine kiralamaları, BT ekipmanı ve diğer kiralama işlemleri tutarlarını önemlilik seviyesi altında kalması nedeniyle TFRS 16 kapsamı dışında değerlendirerek ilgili kira ödemelerini diğer faaliyet giderleri altında muhasebeleştirilmektedir.

Kullanım hakkı varlıklarının defter değerleri aşağıdaki gibidir;

TL	Maddi duran varlıklar
30 Haziran 2019 tarihi itibarıyla bakiye	8.459.322

Şirket, kira yükümlülüklerini "Finansal borçlar (Not 20) " içerisinde olacak şekilde finansal durum tablosunda sunmuştur.

**i. Önemli Muhasebe Politikaları**

Şirket, kiralamanın fiilen başladığı tarihte kullanım hakkı varlığını ve kira yükümlülüğünü finansal tablolarına alır. Kullanım hakkı varlığı, başlangıçta maliyet değeri üzerinden ölçülür ve sonradan birikmiş amortisman ve birikmiş değer düşüklüğü zararları düşülmüş ve kira yükümlülüğünün yeniden ölçümüne göre düzeltilmiş maliyeti üzerinden ölçer. Bir kullanım hakkı varlığı yatırım amaçlı gayrimenkul tanımını karşıladığında, yatırım amaçlı gayrimenkul olarak sunulur. Kullanım hakkı varlığı başlangıçta maliyet değerinden ölçülmüş ve kiralamanın fiilen başladığı tarihten sonra Şirket'in muhasebe politikalarına uygun olarak gerçeğe uygun değeri üzerinden ölçülür.

Kiralamanın fiilen başladığı tarihte, kira yükümlülüğü o tarihte ödenmemiş olan kira ödemelerinin bugünkü değeri üzerinden ölçülür. Kira ödemeleri, kiralamadaki zımnî faiz oranının kolaylıkla belirlenebilmesi durumunda, bu oran, kolaylıkla belirlenememesi durumunda, Şirket'in alternatif borçlanma faiz oranını kullanarak iskonto edilir. Genel olarak, Şirket iskonto oranı olarak alternatif borçlanma faiz oranını kullanmıştır. Şirketin, 1 Ocak 2019 itibarıyla finansal durum tablosuna yansıttığı TL kira yükümlülüklerine uyguladığı alternatif borçlanma faiz oranlarının ağırlıklı ortalaması %20'dir.

Kiralamanın fiilen başladığı tarihten sonra kiracı, kira yükümlülüğünün defter değerini, kira yükümlülüğündeki faizi yansıtacak şekilde artırır ve defter değerini, yapılan kira ödemelerini yansıtacak şekilde azaltır. Kiralama süresinde ve varlığı satın alma opsiyonuna ilişkin yapılan değerlendirmede değişiklik olması durumunda ve kalıntı değer taahhüdü kapsamında ödenmesi beklenen tutarlarda bir değişiklik olması ve endeks veya oranda meydana gelen bir değişiklik sonucunda bu ödemelerde bir değişiklik olması durumlarında yeniden ölçülür.

Şirket, yenileme opsiyonlarını içeren bazı kira sözleşmeleri için kira süresini belirlemek için kendi yargısını kullanmıştır. Şirket'in bu tür opsiyonları uygulamak için makul ölçüde emin olup olmadığının değerlendirilmesi, kiralama süresini etkiler; dolayısıyla bu husus muhasebeleştirilen kiralama borçlarının ve kullanım hakkı varlıklarının tutarlarını önemli ölçüde etkilemektedir.

**ii. Geçiş**

Daha önce, Şirket, gayrimenkullerini TMS 17 uyarınca faaliyet kiralaması olarak sınıflandırmıştır. Bazı kiralamalar, yerel fiyat endekslerindeki değişikliklere dayanan ek kira ödemeleri içermektedir.

Geçiş sırasında, TMS 17 kapsamında faaliyet kiralaması olarak sınıflandırılan kiralamalar için, kira yükümlülüğü, geri kalan kira ödemelerinin kiracının ilk uygulama tarihindeki alternatif borçlanma faiz oranı kullanılarak iskonto edilmiş bugünkü değeri üzerinden ölçülmüştür. Kullanım hakkı varlıkları her bir kiralama bazında aşağıdakilerden birine göre ölçülmüştür:

- İlk uygulama tarihinden hemen önce finansal durum tablosuna yansıtılan, ön ödemesi yapılmış veya tahakkuk etmiş tüm kira ödemelerinin tutarına göre düzeltilmiş olan kira yükümlülüğüne eşit bir tutar üzerinden.

**Bereket Sigorta Anonim Şirketi**  
**30 Haziran 2019 Tarihi İtibarıyla Hazırlanan**  
**Finansal Tablolara İlişkin Açıklayıcı Dipnotlar**

(Para Birimi: Türk Lirası (TL) olarak ifade edilmiştir.)

**2 Önemli Muhasebe Politikalarının Özeti (devamı)**

**2.1.7 Muhasebe politikaları, muhasebe tahminlerinde değişiklikler ve hatalar (devamı)**

Şirket, daha önce TMS 17 kapsamında faaliyet kiralaması olarak sınıflandırılan kiralamalar için TFRS 16'yı uygularken aşağıdaki kolaylaştırıcı uygulamaları kullanmıştır;

- 1 Ocak 2019 tarihi itibarıyla sözleşmenin bitmesine 12 aydan daha az kiralama süresi olan kiralamalar için kullanım hakkı varlıklarını ve borçlarını muhasebeleştirmek için kısa vadeli kiralamalar muafiyetini uygulamıştır.
- İlk uygulama tarihinde kullanım hakkı varlığını ölçerken başlangıçtaki doğrudan maliyetleri dahil edilmemiştir.
- Sözleşmenin, sözleşmeyi uzatma veya sonlandırma seçenekleri içermesi durumunda, kiralama süresi belirlenirken bunlara ilişkin yönetimin yeni değerlendirmeleri kullanılmıştır.

**c-) Finansal tablolara etkileri**

**i. Geçiş etkisi**

TFRS 16'ya geçiş etkisi aşağıda özetlenmiştir.

TL	30 Haziran 2019
Maddi duran varlıklarda sunulan kullanım hakkı varlıkları	8.459.322
Kira yükümlülüğü	8.459.322

**ii. Cari dönem etkisi**

Başlangıçta TFRS 16'nın bir sonucu olarak, daha önce faaliyet kiralaması olarak sınıflandırılan kiralamalar ile ilgili olarak Şirket, 30 Haziran 2019 tarihi itibarıyla 8.459.322 TL kullanım hakkı muhasebeleştirmiştir.

**2.2 Konsolidasyon**

Hazine Müsteşarlığı tarafından 31 Aralık 2008 tarih ve 27097 sayılı Resmi Gazete'de yayımlanan "Sigorta ve Reasürans Şirketleri ile Emeklilik Şirketlerinin Konsolide Finansal Tablolarının Düzenlenmesine İlişkin Tebliğ" ("Konsolidasyon Tebliği") ile sigorta, reasürans ve emeklilik şirketlerinin; 31 Mart 2009 tarihinden itibaren konsolide finansal tablo yayımlaması istenmektedir.

Şirket'in konsolidasyona tabi olması gereken bağlı ortaklığı ve iştiraki bulunmamaktadır.

**2.3 Bölüm raporlaması**

Bölgelere göre raporlamayı gerektirecek farklı bir faaliyet alanı bulunmamaktadır. Farklı coğrafi bölgelerdeki faaliyetler 4.1.2.2 numaralı dipnotta sunulmuştur.

**2.4 Yabancı para karşılıkları**

Şirket'in finansal tabloları faaliyette buldukları temel ekonomik çevrede geçerli olan para birimi ile sunulmuştur. Şirket'in geçerli para birimi olan ve finansal tablolar için sunum birimi olan TL cinsinden ifade edilmiştir.

Şirket'in finansal tablolarının hazırlanması sırasında, yabancı para cinsinden (TL dışındaki para birimleri) gerçekleşen işlemler, işlem tarihindeki kurlar esas alınmak suretiyle kaydedilmektedir. Bilançoda yer alan dövize endeksli ve döviz cinsinden parasal varlıklar ve yükümlülükler bilanço tarihinde geçerli olan kurlar kullanılarak Türk Lirası'na çevirmektedir.

Gerçeğe uygun değeri ile izlenmekte olan parasal olmayan kalemlerden yabancı para cinsinden kaydedilmiş olanlar, gerçeğe uygun değer belirlendiği tarihteki kurlar esas alınmak suretiyle TL'ye çevirmektedir. Tarihi maliyet cinsinden ölçülen yabancı para birimindeki parasal olmayan kalemler yeniden çevrilmeye tabi tutulmazlar.

Kur farkları oluştukları dönemdeki kar ya da zararda muhasebeleştirilirler.

**Bereket Sigorta Anonim Şirketi**  
**30 Haziran 2019 Tarihi İtibarıyla Hazırlanan**  
**Finansal Tablolara İlişkin Açıklayıcı Dipnotlar**  
(Para Birimi: Türk Lirası (TL) olarak ifade edilmiştir.)

**2 Önemli Muhasebe Politikalarının Özeti (devamı)**

**2.5 Maddi duran varlıklar**

Maddi duran varlıklar, satın alım maliyet değerlerinden birikmiş amortisman ve kalıcı değer düşüşleri ayrılarak kayıtlara yansıtılmıştır.

Kiralama veya idari amaçlı ya da halihazırda belirlenmemiş olan diğer amaçlar doğrultusunda inşa edilme aşamasındaki varlıklar, maliyet değerlerinden varsa değer düşüklüğü kaybı düşülerek gösterilirler. Maliyete yasal harçlar da dahil edilir.

Arazi ve yapılmakta olan yatırımlar dışında, maddi duran varlıkların maliyet tutarları, beklenen faydalı ömürlerine göre doğrusal amortisman yöntemi kullanılarak amortismanına tabi tutulur. Beklenen faydalı ömür, kalıntı değer ve amortisman yöntemi, tahminlerde ortaya çıkan değişikliklerin olası etkileri için her yıl gözden geçirilir ve tahminlerde bir değişiklik varsa ileriye dönük olarak muhasebeleştirilir.

	<b>Ekonomik Ömrü</b>
Yatırım amaçlı gayrimenkuller	50 yıl
Demirbaş ve tesisatlar	3-5 yıl
Taşıtlar	5 yıl
Diğer maddi duran varlıklar	5-10 yıl

Finansal kiralama ile alınan varlıklar, beklenen faydalı ömrü ile söz konusu kiralama süresinden kısa olanı ile sahip olunan maddi duran varlıklarla aynı şekilde amortismanına tabi tutulur.

Maddi duran varlıkların elden çıkarılması ya da bir maddi duran varlığın hizmetten alınması sonucu oluşan kazanç veya kayıp satış hasılatı ile varlığın defter değeri arasındaki fark olarak belirlenir ve gelir tablosuna dahil edilir.

**2.6 Yatırım amaçlı gayrimenkuller**

Yatırım amaçlı gayrimenkuller, kira ve/veya değer artış kazancı elde etmek amacıyla elde tutulan gayrimenkuller olup, maliyet değerinden birikmiş amortisman ve varsa birikmiş değer düşüldükten sonraki tutarları ile gösterilmektedirler. Kabul gören kriterlere uyması durumunda bilançoda yer alan tutara, var olan yatırım amaçlı gayrimenkulün herhangi bir kısmını değiştirmenin maliyeti dahil edilir. Söz konusu tutara, yatırım amaçlı gayrimenkullere yapılan günlük bakımlar dahil değildir. Yatırım amaçlı gayrimenkullerin amortismanında doğrusal amortisman yöntemi kullanılmıştır. Yatırım amaçlı gayrimenkulün amortisman süresi 50 yıldır.

Yatırım amaçlı gayrimenkuller, satılmaları veya kullanılamaz hale gelmeleri ve satışından gelecekte herhangi bir ekonomik yarar sağlanamayacağıının belirlenmesi durumunda bilanço dışı bırakılırlar. Yatırım amaçlı gayrimenkulün kullanım süresini doldurmasından veya satışından kaynaklanan kar/zarar, oluştukları dönemde gelir tablosuna dahil edilir. Transferler, yatırım amaçlı gayrimenkullerin kullanımında bir değişiklik olduğunda yapılır.

## **2 Önemli Muhasebe Politikalarının Özeti (devamı)**

### **2.7 Maddi olmayan duran varlıklar**

Satın alınan maddi olmayan duran varlık ilk muhasebeleştirilmesi sırasında maliyet bedeli ile ölçülür. Satın alınan maddi olmayan duran varlıklar, maliyet değerlerinden birikmiş itfa payları ve birikmiş değer düşüklükleri düşüldükten sonraki tutarıyla gösterilirler. Bu varlıklar beklenen faydalı ömürlerine göre doğrusal amortisman yöntemi kullanılarak itfa edilir. Beklenen faydalı ömür ve amortisman yöntemi, tahminlerde ortaya çıkan değişikliklerin olası etkilerini tespit etmek amacıyla her yıl gözden geçirilir ve tahminlerdeki değişiklikler ileriye dönük olarak muhasebeleştirilir. Söz konusu maliyetler, faydalı ömürlerine göre (15 yıl) itfa edilir. Satın alınan bilgisayar yazılımları, satın alımı sırasında ve satın almadan kullanıma hazır olana kadar geçen sürede oluşan maliyetler üzerinden aktifleştirilir. Söz konusu maliyetler, faydalı ömürlerine göre (3-5 yıl) itfa edilir.

### **2.8 Finansal varlıklar**

Finansal yatırımlar, gerçeğe uygun değer farkı kar veya zarara yansıtılan ve gerçeğe uygun değerinden kayıtlara alınan finansal varlıklar haricinde, gerçeğe uygun piyasa değerinden alım işlemiyle doğrudan ilişkilendirilebilen harcamalar düşüldükten sonra kalan tutar üzerinden muhasebeleştirilir. Yatırımlar, yatırım araçlarının ilgili piyasa tarafından belirlenen süreye uygun olarak teslimatı koşulunu taşıyan bir kontrata bağlı olan işlem tarihinde kayıtlara alınır veya kayıtlardan çıkarılır.

Finansal varlıklar “gerçeğe uygun değer farkı kar veya zarara yansıtılan finansal varlıklar”, “vadeye kadar elde tutulacak finansal varlıklar”, “satılmaya hazır finansal varlıklar” ve “kredi ve alacaklar” olarak sınıflandırılır.

#### *Etkin faiz yöntemi*

Etkin faiz yöntemi, finansal varlığın itfa edilmiş maliyet ile değerlendirilmesi ve ilgili faiz gelirinin ilişkili olduğu döneme dağıtılması yöntemidir. Etkin faiz oranı; finansal aracın beklenen ömrü boyunca veya uygun olması durumunda daha kısa bir zaman dilimi süresince tahsil edilecek tahmini nakit toplamını ilgili finansal varlığın tam olarak net bugünkü değerine indirgeyen orandır.

#### *Gerçeğe uygun değer farkı kar veya zarara yansıtılan finansal varlıklar*

Gerçeğe uygun değer farkı kar veya zarara yansıtılan finansal varlıklar dışında sınıflandırılan finansal varlıklar ile ilgili gelirler etkin faiz yöntemi kullanılmak suretiyle hesaplanmaktadır.

Gerçeğe uygun değer farkı gelir tablosuna yansıtılan finansal varlıklar; alım-satım amacıyla elde tutulan finansal varlıklardır. Bir finansal varlık kısa vadede elden çıkarılması amacıyla edinildiği zaman söz konusu kategoride sınıflandırılır. Finansal riske karşı etkili bir koruma aracı olarak belirlenmemiş olan türev ürünleri teşkil eden bahse konu finansal varlıklar da gerçeğe uygun değer farkı kar veya zarara yansıtılan finansal varlıklar olarak sınıflandırılır. Bu kategoride yer alan varlıklar, dönen varlıklar olarak sınıflandırılırlar.

#### *Vadeye kadar elde tutulan finansal varlıklar*

Şirket'in vadesine kadar elde tutma olanağı ve niyeti olduğu, sabit veya belirlenebilir bir ödeme planına sahip sabit vadeli borçlanma araçları, vadeye kadar elde tutulacak finansal varlıklar olarak sınıflandırılır. Vadeye kadar elde tutulacak yatırımlar etkin faiz yöntemine göre itfa edilmiş maliyet bedelinden değer düşüklüğü tutarı düşülerek kayıtlara alınır ve ilgili gelirler etkin faiz yöntemi kullanılmak suretiyle hesaplanır.

#### *Satılmaya hazır finansal varlıklar*

Şirket'in aktif bir piyasada işlem görmeyen ve borsaya kote olmayan, fakat satılmaya hazır finansal varlık olarak sınıflanan özkaynak araçları bulunmakta ve gerçeğe uygun değerleri güvenilir olarak ölçülemediği için maliyet değerleriyle gösterilmektedir. Gelir tablosuna kaydedilen değer düşüklükleri, etkin faiz yöntemi kullanılarak hesaplanan faiz ve parasal varlıklarla ilgili kur farkı kar/zarar tutarı haricindeki, gerçeğe uygun değerdeki değişikliklerden kaynaklanan kazanç ve zararlar diğer kapsamlı gelir içinde muhasebeleştirilir ve finansal varlıklar değer artış fonunda biriktirilir. Yatırımın elden çıkarılması ya da değer düşüklüğüne uğraması durumunda, finansal varlıklar değer artış fonunda biriken toplam kar/zarar, gelir tablosuna sınıflandırılmaktadır.

**Bereket Sigorta Anonim Şirketi**  
**30 Haziran 2019 Tarihi İtibarıyla Hazırlanan**  
**Finansal Tablolara İlişkin Açıklayıcı Dipnotlar**

(Para Birimi: Türk Lirası (TL) olarak ifade edilmiştir.)

**2 Önemli Muhasebe Politikalarının Özeti (devamı)**

**2.8 Finansal varlıklar (devamı)**

*Krediler ve alacaklar*

Sabit veya belirlenebilir nitelikte ödemelere sahip olan, aktif bir piyasada işlem görmeyen ve borçluya para, mal ve hizmet sağlama yoluyla yaratılan türev olmayan finansal varlıklardır. Söz konusu krediler ve alacaklar ilk olarak gerçeğe uygun değerlerini yansıtan elde etme maliyet bedellerine işlem maliyetlerinin eklenmesi ile kayda alınmakta ve kayda alınmayı müteakiben maliyet bedellerinden varsa değer düşüklüğü için karşılık ayrılarak takip edilmektedir. İlgili alacakların teminatı olarak alınan varlıklara ilişkin ödenen harçlar ve benzeri diğer masraflar işlem maliyeti olarak kabul edilmemekte ve gider hesaplarına yansıtılmaktadır.

**2.9 Varlıklarda değer düşüklüğü**

*Finansal olmayan varlıklarda değer düşüklüğü*

İtfaya tabi olan varlıklar için defter değerinin geri kazanılmasının mümkün olmadığı durum ya da olayların ortaya çıkması halinde değer düşüklüğü testi uygulanır. Varlığın defter değerinin geri kazanılabilir tutarını aşması durumunda değer düşüklüğü karşılığı kaydedilir. Geri kazanılabilir tutar, satış maliyetleri düşüldükten sonra elde edilen gerçeğe uygun değer veya kullanımdaki değer büyük olanıdır. Değer düşüklüğünün değerlendirilmesi için varlıklar ayrı tanımlanabilir nakit akımlarının olduğu en düşük seviyede gruplanır (nakit üreten birimler). Değer düşüklüğüne tabi olan finansal olmayan varlıklar her raporlama tarihinde değer düşüklüğünün olası iptali için gözden geçirilir.

*Finansal varlıklarda değer düşüklüğü*

Gerçeğe uygun değer farkı kar veya zarara yansıtılan finansal varlıklar dışındaki finansal varlık veya finansal varlık grupları, her bilanço tarihinde değer düşüklüğüne uğradıklarına ilişkin göstergelerin bulunup bulunmadığına dair değerlendirmeye tabi tutulur. Finansal varlığın ilk muhasebeleştirilmesinden sonra bir veya birden fazla olayın meydana gelmesi ve söz konusu olayın ilgili finansal varlık veya varlık grubunun güvenilir bir biçimde tahmin edilebilen gelecekteki nakit akımları üzerindeki olumsuz etkisi sonucunda ilgili finansal varlığın değer düşüklüğüne uğradığına ilişkin tarafsız bir göstergenin bulunması durumunda değer düşüklüğü zararı oluşur. Kredi ve alacaklar için değer düşüklüğü tutarı gelecekte beklenen tahmini nakit akımlarının finansal varlığın etkin faiz oranı üzerinden iskonto edilerek hesaplanan bugünkü değeri ile defter değeri arasındaki farktır.

Bir karşılık hesabının kullanılması yoluyla defter değerinin azaltıldığı esas faaliyetlerden alacaklar haricinde, bütün finansal varlıklarda, değer düşüklüğü doğrudan ilgili finansal varlığın kayıtlı değerinden düşülür. Alacağın tahsil edilememesi durumunda söz konusu tutar karşılık hesabından düşülerek silinir. Karşılık hesabındaki değişimler gelir tablosunda muhasebeleştirilir. Satılmaya hazır özkaynak araçları haricinde, değer düşüklüğü zararı sonraki dönemde azalır ve azalış değer düşüklüğü zararının muhasebeleştirilmesi sonrasında meydana gelen bir olayla ilişkilendirilebiliyorsa, önceden muhasebeleştirilen değer düşüklüğü zararı, değer düşüklüğünün iptal edileceği tarihte yatırımın değer düşüklüğü hiçbir zaman muhasebeleştirilmemiş olması durumunda ulaşacağı itfa edilmiş maliyet tutarını aşmayacak şekilde gelir tablosunda iptal edilir.

Satılmaya hazır özkaynak araçlarının gerçeğe uygun değerinde değer düşüklüğü sonrasında meydana gelen artış, doğrudan özkaynaklarda muhasebeleştirilir.

**2.10 Türev finansal araçlar**

30 Haziran 2019 tarihi itibarıyla türev finansal araç bulunmamaktadır (31 Aralık 2018: Bulunmamaktadır).

**2.11 Finansal varlıkların netleştirilmesi**

Finansal varlık ve borcun birbirine mahsup edilerek (netleştirilerek) net tutarın bilançoda gösterilmesi sadece Şirket'in muhasebeleştirilen tutarları netleştirme konusunda yasal bir hakkının bulunması ve net esasa göre ödemede bulunma ya da varlığı elde etme ve borcu ödeme işlemlerini eş zamanlı olarak gerçekleştirme niyetinde olması durumunda uygulanabilmektedir.

**2.12 Nakit ve nakit benzerleri**

Nakit ve nakit benzeri kalemleri, nakit para, vadesiz mevduat ve satın alım tarihinden itibaren vadeleri 3 ay veya 3 aydan daha az olan, hemen nakde çevrilebilecek olan ve önemli tutarda değer değişikliği riski taşımayan yüksek likiditeye sahip diğer kısa vadeli yatırımlardır (Not 14).

**Bereket Sigorta Anonim Şirketi**  
**30 Haziran 2019 Tarihi İtibarıyla Hazırlanan**  
**Finansal Tablolara İlişkin Açıklayıcı Dipnotlar**

(Para Birimi: Türk Lirası (TL) olarak ifade edilmiştir.)

**2 Önemli Muhasebe Politikalarının Özeti (devamı)**

**2.13 Sermaye**

30 Haziran 2019 tarihi itibarıyla, Şirket'in nominal sermayesi 100.000.000 TL (31 Aralık 2018: 60.000.000 TL) olup 70.990.000 TL'si (31 Aralık 2018: 60.000.000 TL) ödenmiş her biri 1 TL değerindeki 70.990.000 paydan (31 Aralık 2018: 60.000.000 pay) ibarettir.

29 Mart 2019 tarihinde yapılan olağan genel kurul toplantısında alınan karar doğrultusunda Şirket 40.000.000 TL sermaye artırmaya karar vermiştir. 30 Haziran 2019 tarihi itibarıyla artırımına karar verilen 40.000.000 TL'nin 10.990.000 TL'si ödenmiştir. Sermayeyi ilave edilmesi beklenen 29.010.000 TL'nin 8.020.000 TL lik kısmı ortaklar tarafından 6 Ağustos 2019 tarihinde ödenmiş olup, kalan tutarın 2019 yılı içerisinde ödenmesi beklenmektedir.

Şirket kayıtlı sermaye sistemine tabi değildir.

**2.14 Sigorta ve yatırım sözleşmeleri – Sınıflandırma**

*Sigorta sözleşmeleri*

Gelecekte gerçekleşmesi kesin olmayan bir olayın (sigorta konusu olay) sigortalıyı olumsuz bir şekilde etkilemesi halinde sigortalıya tazminat ödemeyi kabul ederek bir tarafın (sigortacı) diğer taraftan (sigortalı) önemli bir sigorta riskini kabul ettiği sözleşmeler sigorta sözleşmesidir. Şirket, bir ya da daha fazla sözleşmeden doğabilecek hasarların sigortacı (sedan işletme) tarafından diğer bir sigortacıya (reasürör) karşılanması amacıyla düzenlenen sigorta sözleşmeleri olan reasürans sözleşmeleri yapmaktadır. Sigorta sözleşmesi sınıflamasına, Şirket'in yaptığı sigorta sözleşmeleri ve elinde bulundurduğu reasürans sözleşmeleri dahil olur. Şirket sözleşmeleri sigorta riskinin transfer edildiği tarihte kayda alınıp, sözleşmeden kaynaklı bütün hak ve yükümlülüklerin vade ve/veya ifasına kadar kayıtlarda sigorta sözleşmesi olarak sınıflandırılmaktadır

*Yatırım sözleşmeleri*

30 Haziran 2019 tarihi itibarıyla Şirket'in yatırım sözleşmesi bulunmamaktadır (31 Aralık 2018: Bulunmamaktadır).

**2.15 Sigorta ve yatırım sözleşmelerinde isteğe bağlı katılım özellikleri**

Şirket'in sigorta sözleşmelerinde isteğe bağlı katılım özelliği bulunmamaktadır (31 Aralık 2018: Bulunmamaktadır).

**2.16 İsteğe bağlı katılım özelliği olmayan yatırım sözleşmeleri**

30 Haziran 2019 tarihi itibarıyla Şirket'in isteğe bağlı katılım özelliği olmayan yatırım sözleşmesi bulunmamaktadır (31 Aralık 2018: Bulunmamaktadır).

**2.17 Borçlar**

30 Haziran 2019 tarihi itibarıyla Şirket'in finansal borcu bulunmamaktadır (31 Aralık 2018: Bulunmamaktadır).

**2.18 Vergiler**

*Kurumlar vergisi*

Türkiye'de 1 Ocak 2006 tarihinden itibaren geçerli olmak üzere, kurum kazançları %20 oranında kurumlar vergisine tabi iken; 7061 sayılı "Bazı Vergi Kanunları ile Diğer Bazı Kanunlarda Değişiklik Yapılmasına Dair Kanun" ile getirilen düzenleme uyarınca bu oran; 2019 ve 2020 yılı vergilendirme dönemlerine ait kurum kazançlarına uygulanmak üzere %22 olarak belirlenmiştir. Ayrıca, Bakanlar Kurulu söz konusu %22 oranını %20'ye kadar indirmeye yetkili kılınmıştır.

Bu oran, kurumların ticari kazancına vergi yasaları gereğince indirimi kabul edilmeyen giderlerin ilave edilmesi, vergi yasalarında yer alan istisna (iştirak kazançları istisnası gibi) ve diğer indirimlerin (yatırım teşvikleri gibi) sonucu bulunacak vergi matrahına uygulanır. Kar dağıtılmadığı takdirde başka bir vergi ödenmemektedir.

Türkiye'deki bir işyeri ya da daimi temsilcisi aracılığı ile gelir elde eden kurumlar ile Türkiye'de yerleşik kurumlara ödenen kar paylarından (temettü) stopaj yapılmaz. Bunlar dışındaki temettü ödemeleri üzerinde %15 oranında stopaj uygulanır. Dar mükellef kurumlara ve gerçek kişilere yapılan kar dağıtımlarına ilişkin stopaj oranlarının uygulanmasında, ilgili Çifte Vergilendirmeyi Önleme Anlaşmalarında yer alan uygulamalar da göz önünde bulundurulur. Karın sermayeye ilavesi, kar dağıtımı sayılmaz ve stopaj uygulanmaz.

Geçici vergiler o yıl kazançlarının tabi olduğu kurumlar vergisi oranında hesaplanarak ödenir. Yıl içinde ödenen geçici vergiler, o yılın yıllık kurumlar vergisi beyannamesi üzerinden hesaplanan kurumlar vergisine mahsup edilebilmektedir.

**Bereket Sigorta Anonim Şirketi**  
**30 Haziran 2019 Tarihi İtibarıyla Hazırlanan**  
**Finansal Tablolara İlişkin Açıklayıcı Dipnotlar**

(Para Birimi: Türk Lirası (TL) olarak ifade edilmiştir.)

**2. Önemli Muhasebe Politikalarının Özeti (devamı)**

**2.18 Vergiler (devamı)**

*Kurumlar vergisi (devamı)*

Türk vergi mevzuatına göre beyanname üzerinde gösterilen mali zararlar 5 yılı aşmamak kaydıyla dönem kurum kazancından indirilebilirler. Şirket'in 30 Haziran 2019 tarihi itibarıyla 14.263.408 TL (31 Aralık 2018: 20.471.885 TL) tutarında indirilebilir mali zararı bulunmaktadır.

Türkiye'de ödenecek vergiler konusunda vergi otoritesi ile mutabakat sağlamak gibi bir uygulama bulunmamaktadır. Kurumlar vergisi beyannameleri hesap döneminin kapandığı ayı takip eden dördüncü ayın 25'inci günü akşamına kadar bağlı bulunulan vergi dairesine verilir. Bununla beraber, vergi incelemesine yetkili makamlar beş yıl zarfında muhasebe kayıtlarını inceleyebilir ve hatalı işlem tespit edilirse ödenecek vergi miktarları değişebilir.

*Ertelenmiş vergi*

Ertelenmiş vergi borcu veya varlığı, TMS 12 – *Gelir Vergileri* standardı uyarınca varlıkların ve borçların finansal tablolarda gösterilen değerleri ile yasal vergi matrahı hesabında dikkate alınan tutarları arasındaki "geçici farklar" üzerinden vergi etkilerinin hesaplanmasıyla belirlenmektedir. Vergi mevzuatına göre varlıkların ya da borçların iktisap tarihinde oluşan mali ya da ticari karı etkilemeyen farklar bu hesaplamaların dışında tutulmaktadır.

Hesaplanan ertelenmiş vergi varlıkları ile ertelenmiş vergi yükümlülükleri, finansal tablolarda, sadece Şirket'in cari vergi varlıklarını, cari vergi yükümlülükleri ile netleştirmek için yasal bir hakkı varsa net olarak gösterilmektedir.

Varlıkların değerlendirilmesi sonucu oluşan değerlendirme farkları gelir tablosunda muhasebeleştirilmişse, bunlara ilişkin cari dönem kurumlar vergisi ile ertelenmiş vergi geliri veya gideri de gelir tablosunda muhasebeleştirilmektedir. İlgili varlıkların değerlendirilmesi sonucu oluşan değerlendirme farkları doğrudan doğruya özkaynak hesaplarında muhasebeleştirilmişse, ilgili vergi etkileri de doğrudan özkaynak hesaplarında muhasebeleştirilmektedir.

*Transfer Fiyatlandırması*

Kurumlar Vergisi Kanunu'nun 13'üncü maddesinin transfer fiyatlandırması yoluyla "örtülü kazanç dağıtımı" başlığı altında transfer fiyatlandırması konusu işlenmekte olup; 18 Kasım 2007 tarihinde yayımlanan "Transfer Fiyatlandırması Yoluyla Örtülü Kazanç Dağıtımı Hakkında Genel Tebliğ"i bu konu hakkında uygulamadaki detayları belirlemiştir.

İlgili tebliğe göre, eğer vergi mükellefleri ilgili kuruluşlarla (kişilerle), fiyatlandırmaları emsallere uygunluk ilkesi çerçevesinde yapılmayan ürün, hizmet veya mal alım ve satım işlemlerine giriyorlarsa, ilgili karlar transfer fiyatlaması yoluyla örtülü bir şekilde dağıtıldığı kanaatine varılacaktır. Bu tarz transfer fiyatlaması yoluyla örtülü kar dağıtımları kurumlar vergisi açısından vergi matrahından indirilemeyecektir.

**2.19 Finansal kiralama - kiralayan açısından**

Finansal kiralama sözleşmelerinin süresi azami 5 yıldır. Finansal kiralama yoluyla edinilen maddi duran varlıklar Şirket'in aktifinde varlık, pasifinde ise finansal kiralama işlemlerinden borçlar olarak kaydedilmektedir. Bilançoda varlık ve borç olarak yer alan tutarların tespitinde, varlıkların gerçeğe uygun değerleri ile kira ödemelerinin bugünkü değerlerinden küçük olanı esas alınarak, kiralamadan doğan finansman maliyetleri, kiralama süresi boyunca sabit bir faiz oranı oluşturacak şekilde dönemlere yayılmaktadır.

Finansal kiralama yoluyla edinilen varlıkların değerinde meydana gelmiş düşüş ve varlıklardan gelecekte beklenen yarar, varlığın defter değerinden düşükse, kiralanan varlıklar net gerçekleştirilebilir değeri ile değerlendirilmektedir. Finansal kiralama yoluyla alınan varlıklara, maddi duran varlıklar için uygulanan esaslara göre amortisman hesaplanmaktadır.

Kira yükümlülüğü TFRS 16 uyarınca kiralamanın fiilen başladığı tarihte ödenmemiş olan kira ödemelerinin bugünkü değeri üzerinden ölçülmektedir. Kira ödemeleri, alternatif borçlanma faiz oranı kullanılarak iskonto edilmektedir.

Kiralamanın fiilen başladığı tarihten sonra, kira yükümlülüğünün defter değeri; kira yükümlülüğündeki faizi yansıtabilecek şekilde artırılarak, yapılan kira ödemelerini yansıtabilecek şekilde azaltılarak, tüm yeniden değerlendirmeleri ve kiralamada yapılan değişiklikleri yansıtabilecek şekilde ya da revize edilmiş öz itibarıyla sabit kira ödemelerini yansıtabilecek şekilde yeniden ölçülmektedir.

**Bereket Sigorta Anonim Şirketi**  
**30 Haziran 2019 Tarihi İtibarıyla Hazırlanan**  
**Finansal Tablolara İlişkin Açıklayıcı Dipnotlar**

(Para Birimi: Türk Lirası (TL) olarak ifade edilmiştir.)

**2. Önemli Muhasebe Politikalarının Özeti (devamı)**

**2.19 Finansal kiralama - kiralayan açısından (devam)**

Kiralama süresindeki her bir döneme ait kira yükümlülüğüne ilişkin faiz, kira yükümlülüğünün kalan bakiyesine sabit bir dönemsel faiz oranı uygulanarak bulunan tutardır.

Kiralamanın fiilen başladığı tarihten sonra, kira yükümlülüğü, kira ödemelerindeki değişiklikleri yansıtacak şekilde yeniden ölçülmektedir. Kira yükümlülüğünün yeniden ölçülmüş tutarı, kullanım hakkı varlığında düzeltme olarak finansal tablolara yansıtılmaktadır.

İlk kiralama süresinde veya satın alma seçeneğinin kullanılmasıyla ilgili bir değişiklik olması durumunda faiz oranındaki değişiklikleri yansıtan revize edilmiş bir iskonto oranı kullanılmaktadır. Ancak, gelecekteki kira ödemelerinin belirlenmesinde kullanılan bir endeksteeki değişiklikten kaynaklanan kiralama yükümlülüklerinde veya kalıntı değer taahhüdü kapsamında ödenmesi beklenen tutarlarda değişiklik olması durumunda değiştirilmemiş iskonto oranı kullanılır.

Ayrı bir kiralama olarak muhasebeleştirilmeyen bir değişikliğe ilişkin olarak, değişikliğin uygulanma tarihinde revize edilmiş kira ödemelerini revize edilmiş bir iskonto oranıyla indirgeyerek kira yükümlülüğü yeniden ölçülmektedir. Revize edilmiş iskonto oranı değişikliğin uygulanma tarihindeki alternatif borçlanma faiz oranı olarak belirlenmektedir. Kiralamanın kapsamını daraltan değişiklikler için, kullanım hakkı varlığının defter değeri kiralamanın kısmen veya tamamen sonlandırılmasını yansıtacak şekilde azaltılmaktadır. Kiralamanın kısmen veya tamamen sonlandırılmasıyla ilgili kazanç veya kayıplar kâr veya zararda muhasebeleştirilmektedir. Diğer tüm değişiklikler için kullanım hakkı varlığı üzerinde düzeltme yapılmaktadır.

Şirket, içsel değerlendirmeler sonucunda faaliyet kiralaması yoluyla edinilen makine kiralaları, BT ekipmanı ve diğer kiralama işlemleri tutarlarını önemlilik seviyesi altında kalması nedeniyle TFRS 16 kapsamı dışında değerlendirerek ilgili kira ödemelerini diğer faaliyet giderleri altında muhasebeleştirilmektedir.

**2.20 Çalışanlara sağlanan faydalar**

Türkiye’de mevcut kanunlar ve toplu iş sözleşmeleri hükümlerine göre kıdem tazminatı, emeklilik veya işten çıkarılma durumunda ödenmektedir. Çalışanlara Sağlanan Faydalar Standardı (TMS 19) uyarınca söz konusu türdeki ödemeler tanımlanmış emeklilik fayda planları olarak nitelendirilir. Bilançoda muhasebeleştirilen kıdem tazminatı yükümlülüğü, tüm çalışanların emeklilikleri dolayısıyla ileride doğması beklenen yükümlülük tutarlarının net bugünkü değerine göre hesaplanmış ve finansal tablolara yansıtılmıştır. Hesaplanan tüm aktüeryal kazançlar ve kayıplar özsermaye altında diğer kapsamlı gelirlere yansıtılmıştır.



**Bereket Sigorta Anonim Şirketi**  
**30 Haziran 2019 Tarihi İtibarıyla Hazırlanan**  
**Finansal Tablolara İlişkin Açıklayıcı Dipnotlar**

(Para Birimi: Türk Lirası (TL) olarak ifade edilmiştir.)

**2 Önemli Muhasebe Politikalarının Özeti (devamı)**

**2.21 Karşılıklar**

Geçmiş olaylardan kaynaklanan mevcut bir yükümlülüğün bulunması, yükümlülüğün yerine getirilmesinin muhtemel olması ve söz konusu yükümlülük tutarının güvenilir bir şekilde tahmin edilebilir olması durumunda finansal tablolarda karşılık ayrılır. Karşılık olarak ayrılan tutar, yükümlülüğe ilişkin risk ve belirsizlikler göz önünde bulundurularak, bilanço tarihi itibarıyla yükümlülüğün yerine getirilmesi için yapılacak harcamanın tahmin edilmesi yoluyla hesaplanır. Karşılığın, mevcut yükümlülüğün karşılanması için gerekli tahmini nakit akımlarını kullanarak ölçülmesi durumunda söz konusu karşılığın defter değeri, ilgili nakit akımlarının bugünkü değerine eşittir.

Karşılığın ödenmesi için gerekli olan ekonomik faydanın bir kısmı ya da tamamının üçüncü taraflarca karşılanmasının beklendiği durumlarda, tahsil edilecek tutar, ilgili tutarın tahsil edilmesinin hemen hemen kesin olması ve güvenilir bir şekilde ölçülmesi halinde varlık olarak muhasebeleştirilir.

Geçmiş olaylardan kaynaklanan ve mevcudiyeti Şirket'in tam olarak kontrolünde bulunmayan gelecekteki bir veya daha fazla kesin olmayan olayın gerçekleşip gerçekleşmemesi ile teyit edilebilmesi mümkün yükümlülükler şarta bağlı yükümlülükler olarak değerlendirilmekte ve konsolide olmayan finansal tablolara dahil edilmemektedir.

Bilanço tarihi itibarıyla, hasar ödemeleri için Şirket aleyhine açılmış davaların toplam tutarı 170.963.700 TL (31 Aralık 2018: 162.589.296 TL)'dir. Şirket aleyhine açılmış davalar için muallak hasar karşılığı ayrılmıştır. Bu davalar dışında Şirket aleyhine açılmış diğer davaların toplamı 1.719.769 TL (31 Aralık 2018: 2.183.642 TL)'dir. Şirket bu davaların tamamına karşılık ayırmıştır.

**2.22 Gelirlerin muhasebeleştirilmesi**

*Prim ve komisyon geliri*

Prim geliri yıl içinde tanzim edilen poliçe gelirlerinden oluşmaktadır. Kazanılmamış primler karşılığı, bilanço tarihinde yürürlükte bulunan poliçeler üzerinden gün esaslı ile gelecek dönemlere isabet eden kısmı dikkate alınarak hesaplanmıştır.

Reasürörlere devredilen primler nedeniyle alınan komisyonların gelecek dönem veya dönemlere isabet eden kısmı ertelenmiş komisyon gelirleri olarak muhasebeleşmektedir.

*Faiz gelir ve gideri*

Faiz gelir ve giderleri ilgili dönemdeki gelir tablosunda tahakkuk esasına göre muhasebeleştirilmektedir.

*Temettü geliri*

Hisse senedi yatırımlarından elde edilen temettü geliri, hissedarların temettü alma hakkı doğduğu zaman kayda alınır.

**2.23 Kar payı dağıtımı**

2018 yılına ait Olağan Genel kurul 31 Mart 2019 tarihinde yapılmış olup kar payı dağıtımı ile ilgili karar alınmamıştır.

**Bereket Sigorta Anonim Şirketi**  
**30 Haziran 2019 Tarihi İtibarıyla Hazırlanan**  
**Finansal Tablolara İlişkin Açıklayıcı Dipnotlar**

(Para Birimi: Türk Lirası (TL) olarak ifade edilmiştir.)

**2 Önemli Muhasebe Politikalarının Özeti (devamı)**

**2.24 İlişkili taraflar**

Aşağıdaki kriterlerden birinin varlığında, taraf Şirket ile ilişkili sayılır:

Finansal tablolarını hazırlayan işletmeyle (bu Standartta 'raporlayan işletme' olarak kullanılacaktır) ilişkili olan kişi veya işletmedir.

- (a) Bir kişi veya bu kişinin yakın ailesinin bir üyesi, aşağıdaki durumlarda raporlayan işletmeyle ilişkili sayılır:  
Söz konusu kişinin,
- (i) raporlayan işletme üzerinde kontrol veya müşterek kontrol gücüne sahip olması durumunda,
  - (ii) raporlayan işletme üzerinde önemli etkiye sahip olması durumunda,
  - (iii) raporlayan işletmenin veya raporlayan işletmenin bir ana ortaklığının kilit yönetici personelinin bir üyesi olması durumunda.
- (b) Aşağıdaki koşullardan herhangi birinin mevcut olması halinde işletme raporlayan işletme ile ilişkili sayılır:
- (i) İşletme ve raporlayan işletmenin aynı grubun üyesi olması halinde (yani her bir ana ortaklık, bağlı ortaklık ve diğer bağlı ortaklık diğerleri ile ilişkilidir),
  - (ii) İşletmenin, diğer işletmenin (veya diğer işletmenin de üyesi olduğu bir grubun üyesinin) iştiraki ya da iş ortaklığı olması halinde,
  - (iii) Her iki işletmenin de aynı bir üçüncü tarafın iş ortaklığı olması halinde,
  - (iv) İşletmelerden birinin üçüncü bir işletmenin iş ortaklığı olması ve diğer işletmenin söz konusu üçüncü işletmenin iştiraki olması halinde,
  - (v) İşletmenin, raporlayan işletmenin ya da raporlayan işletmeyle ilişkili olan bir işletmenin çalışanlarına ilişkin olarak işten ayrılma sonrasında sağlanan fayda plânlarının olması halinde,
  - (vi) İşletmenin (a) maddesinde tanımlanan bir kişi tarafından kontrol veya müştereken kontrol edilmesi halinde,
  - (vii) (a) maddesinin (i) bendinde tanımlanan bir kişinin işletme üzerinde önemli etkisinin bulunması veya söz konusu işletmenin (ya da bu işletmenin ana ortaklığının) kilit yönetici personelinin bir üyesi olması halinde.

İlişkili tarafla yapılan işlem raporlayan işletme ile ilişkili bir taraf arasında kaynakların, hizmetlerin ya da yükümlülüklerin, bir bedel karşılığı olup olmadığına bakılmaksızın transferidir.

İlişkili taraflarla yapılan işlem, ilişkili taraflar arasında kaynaklarını, hizmetlerin ya da yükümlülüklerin bir bedel karşılığı olup olmadığına bakılmaksızın transferidir.

**2.25 Hisse başına kazanç**

TMS 33 "Hisse Başına Kazanç" standardına göre, hisse senetleri borsada işlem görmeyen işletmeler hisse başına kazanç açıklamak zorunda değildir. Şirket'in hisseleri borsada işlem görmediğinden dolayı, ekli finansal tablolarda hisse başına kazanç/zarar hesaplanmamıştır.

**2.26 İşletmenin sürekliliği**

Finansal tablolar tarihsel maliyet esasına göre ve işletmenin sürekliliği varsayımıyla hazırlanmıştır.

**Bereket Sigorta Anonim Şirketi**  
**30 Haziran 2019 Tarihi İtibarıyla Hazırlanan**  
**Finansal Tablolara İlişkin Açıklayıcı Dipnotlar**

(Para Birimi: Türk Lirası (TL) olarak ifade edilmiştir.)

**3 Önemli Muhasebe Tahminleri ve Hükümleri**

Finansal tabloların hazırlanması, raporlanan aktif ve pasif tutarlarını, gelir ve giderleri ve muhasebe ilkelerinin uygulanmasını etkileyecek bazı tahmin ve yorumların yapılmasını gerektirmektedir. Fiili sonuçlar cari tahminlerden farklı olabilir.

Tahminler ve tahminlerin temelini teşkil eden varsayımlar sürekli olarak gözden geçirilmektedir. Muhasebe tahminlerindeki güncellemeler tahminlerin güncellemesinin yapıldığı dönemde ve bu güncellemelerden etkilenen müteakip dönemlerde kayıtlara alınır.

Özellikle, ilişikteki finansal tablolarda sunulan tutarlar üzerinde en fazla etkisi olan, önemli tahminlerdeki belirsizliklere ve kritik olan yorumlara ait bilgiler aşağıdaki notlarda açıklanmıştır:

- Not 4.1 – Sigorta ve finansal riskin yönetimi
- Not 4.2 – Finansal risk
- Not 6 – Maddi duran varlıklar
- Not 7 – Yatırım amaçlı gayrimenkuller
- Not 8 – Maddi olmayan duran varlıklar
- Not 11 – Finansal varlıklar
- Not 12 – Borçlar ve alacaklar
- Not 21 – Ertelenmiş gelir vergisi
- Not 22 – Emeklilik sosyal yardım yükümlülükleri
- Not 23 – Diğer yükümlülükler ve masraf karşılıkları

**4 Sigorta ve Finansal Riskin Yönetimi**

**4.1 Sigorta riski**

**4.1.1 Sigorta sözleşmelerinden kaynaklanan risklerin yönetilmesindeki amaç ve bu risklerin azaltılmasına ilişkin politikalar**

Sigorta riski, herhangi bir sigorta sözleşmesi ile sigortalanmış olan rizikonun gerçekleşme olasılığı ve de buna bağlı olarak ortaya çıkacak olan hasarın büyüklüğünün belirsiz olma riskidir. Sigorta sözleşmesinin gereği olarak riskin tesadüfi olması nedeniyle risk tutarı tahmin edilemez.

Şirket, merkezi risk değerlendirme politikasını benimsemiştir. Bu politika tüm pazarlama kanallarına uygulanmaktadır. Prensipten olarak, risk değerlendirme sürecinde, oluşabilecek hasarların olasılığı benzer risklerin karşılaştırılması yöntemiyle belirlenmektedir. Bu arada, riskin doğası ve de coğrafi bölgesi, risk taşıyanın fazileti, risk değerlendirmesinde göz önüne alınan temel kriterlerdir.

**4.1.2 Aşağıdakiler hakkındaki bilgiler dahil olmak üzere, sigorta riski hakkındaki bilgileri (reasürans yoluyla riskin azaltılmasının öncesindeki ve sonrasındaki)**

**4.1.2.1 Sigorta riskine karşı duyarlılık**

Sigorta riskine karşı duyarlılığın çeşitli sebepleri bulunmaktadır. Bunlardan en önemlisi, oluşan hasarlara karşı ödenmesi gereken tazminat tutarlarındaki artışlardır. Bu artışların en önemli sebebi dava aşamasında olup henüz sonuçlanmamış olan hasarlar için hesaplanan gecikme faizleri veya hasar tutarının sonradan kesinleşmesi sonucu hasar tutarında artış olmasıdır. Şirket bu riskleri poliçe üretim stratejisi, yeterli reasürans anlaşmaları ve etkin tasfiye ve ödeme işlemleri yardımı ile yönetmektedir.

Şirket'in poliçe üretim stratejisi, üstlenilen riskin; riskin türüne, büyüklüğüne, endüstri ve coğrafi bölgesine göre en doğru şekilde dağıtılmasına dayanmaktadır. Poliçe limitleri, doğru riskin seçilmesi kriteri üzerine belirlenmiştir.

Reasürans anlaşmaları, hasar fazlası, kotpar, eksedan ve katastrofik teminat (kuvertür) içermektedir. Muallak hasarlar, Şirket'in uzmanlaşmış hasar bölümü tarafından periyodik olarak gözden geçirilip güncellenmektedir.

**Bereket Sigorta Anonim Şirketi**  
**30 Haziran 2019 Tarihi İtibarıyla Hazırlanan**  
**Finansal Tablolara İlişkin Açıklayıcı Dipnotlar**  
(Para Birimi: Türk Lirası (TL) olarak ifade edilmiştir.)

**4 Sigorta ve Finansal Riskin Yönetimi (devamı)**

**4.1 Sigorta riski (devamı)**

**4.1.2 Aşağıdakiler hakkındaki bilgiler dahil olmak üzere, sigorta riski hakkındaki bilgileri (reasürans yoluyla riskin azaltılmasının öncesindeki ve sonrasındaki) (devamı)**

**4.1.2.2 Yönetimin yoğunlaşmaları nasıl tespit ettiğinin ve her bir yoğunlaşmayı belirleyen ortak özelliklerin (sigortalanan olayın mahiyeti, coğrafi bölge veya para birimi) açıklamasını içeren sigorta riski yoğunlaşmaları**

Şirket, hayat dışı elementer branşlarında sigorta sözleşmesi yapmaktadır. Buna göre, düzenlenen sigorta sözleşmelerinde, sigortalının mahiyetine göre sigorta riski yoğunlaşması brüt ve net (reasürans sonrası) olarak aşağıdaki tabloda özetlenmiştir:

<b>30 Haziran 2019</b>	<b>Brüt toplam hasar yükümlülüğü</b>	<b>Toplam hasar yükümlülüğü reasürör payı</b>	<b>Net toplam hasar yükümlülüğü</b>
Kara araçları sorumluluk	202.113.457	12.763.188	189.350.269
Kefalet	71.541.438	71.434.407	107.031
Yangın ve doğal afetler	13.738.228	9.026.206	4.712.022
Genel sorumluluk	11.780.652	4.984.373	6.796.279
Kara araçları	15.979.075	(3.043)	15.982.118
Kaza	1.606.160	354.883	1.251.277
Nakliyat	390.694	204.880	185.814
Genel zararlar	12.370.160	6.264.630	6.105.530
Sağlık	15.581	15.581	-
Finansal kayıplar	14.677	14.677	-
<b>Toplam (Not 17)</b>	<b>329.550.122</b>	<b>105.059.782</b>	<b>224.490.340</b>

<b>31 Aralık 2018</b>	<b>Brüt toplam hasar yükümlülüğü</b>	<b>Toplam hasar yükümlülüğü reasürör payı</b>	<b>Net toplam hasar yükümlülüğü</b>
Kara araçları sorumluluk	152.303.488	3.517.197	148.786.291
Kefalet	66.872.686	66.764.799	107.887
Yangın ve doğal afetler	18.664.294	14.954.531	3.709.763
Genel sorumluluk	15.015.063	8.315.217	6.699.846
Kara araçları	11.016.837	(12.661)	11.029.498
Kaza	1.016.009	262.245	753.764
Nakliyat	845.906	558.908	286.998
Genel zararlar	1.171.419	843.628	327.791
Sağlık	4.454	4.454	-
Finansal kayıplar	6.689	6.689	-
<b>Toplam (Not 17)</b>	<b>266.916.845</b>	<b>95.215.007</b>	<b>171.701.838</b>

**Bereket Sigorta Anonim Şirketi**  
**30 Haziran 2019 Tarihi İtibarıyla Hazırlanan**  
**Finansal Tablolara İlişkin Açıklayıcı Dipnotlar**  
(Para Birimi: Türk Lirası (TL) olarak ifade edilmiştir.)

**4. Sigorta ve Finansal Riskin Yönetimi (devamı)**

**4.1 Sigorta riski (devamı)**

**4.1.2 Aşağıdakiler hakkındaki bilgiler dahil olmak üzere, sigorta riski hakkındaki bilgileri (reasürans yoluyla riskin azaltılmasının öncesindeki ve sonrasındaki) (devamı)**

**4.1.2.2 Yönetimin yoğunlaşmaları nasıl tespit ettiğinin ve her bir yoğunlaşmayı belirleyen ortak özelliklerin (sigortalanan olayın mahiyeti, coğrafi bölge veya para birimi) açıklamasını içeren sigorta riski yoğunlaşmaları (devamı)**

Şirket'in düzenlediği sigorta sözleşmelerinin coğrafi bölgelere göre sigorta riski yoğunlaşması brüt ve net (reasürans sonrası) olarak aşağıdaki tabloda özetlenmiştir:

<b>Gerçekleşmiş ve rapor edilmiş hasarlar<sup>(*)</sup></b> <b>30 Haziran 2019</b>	<b>Brüt</b>	<b>Reasürör payı</b>	<b>Net</b>
Türkiye	241.398.965	113.250.700	128.148.265
<b>Toplam</b>	<b>241.398.965</b>	<b>113.250.700</b>	<b>128.148.265</b>

<b>Gerçekleşmiş ve rapor edilmiş hasarlar<sup>(*)</sup></b> <b>31 Aralık 2018</b>	<b>Brüt</b>	<b>Reasürör payı</b>	<b>Net</b>
Türkiye	238.896.663	112.938.381	125.958.282
<b>Toplam</b>	<b>238.896.663</b>	<b>112.938.381</b>	<b>125.958.282</b>

(\*) 150.990.612 TL (31 Aralık 2018: 96.644.088 TL) tutarındaki net gerçekleşmiş ancak rapor edilmemiş tazminat bedelleri, 16.171.010 TL (31 Aralık 2018: 20.744.138 TL) tutarındaki dava sürecinde olan dosyalar için yapılan kazanma oranı indirimi ve 38.477.527 TL (31 Aralık 2018: 30.156.394 TL) tutarındaki muallak tazminat karşılıklarından kaynaklanan net nakit akışlarının iskonto etkisi dahil edilmemiştir.

Şirket'in Türkiye içerisindeki hasar yükümlülüğünün bölgelere göre dağılımı aşağıdaki gibidir.

<b>Gerçekleşmiş ve rapor edilmiş hasarlar</b> <b>30 Haziran 2019</b>	<b>Brüt</b>	<b>Reasürör payı</b>	<b>Net</b>
Marmara Bölgesi	123.606.648	99.589.343	24.017.305
Ege Bölgesi	22.628.289	6.035.886	16.592.403
Akdeniz Bölgesi	20.814.437	2.058.967	18.755.470
İç Anadolu Bölgesi	20.504.203	2.134.446	18.369.757
Karadeniz Bölgesi	13.894.078	1.060.823	12.833.255
Güneydoğu Anadolu Bölgesi	11.616.692	1.276.077	10.340.615
Doğu Anadolu Bölgesi	6.105.839	1.095.158	5.010.681
<b>Toplam (*)</b>	<b>219.170.186</b>	<b>113.250.700</b>	<b>105.919.486</b>

<b>Gerçekleşmiş ve rapor edilmiş hasarlar</b> <b>31 Aralık 2018</b>	<b>Brüt</b>	<b>Reasürör payı</b>	<b>Net</b>
Güneydoğu Anadolu Bölgesi	105.038.921	101.371.139	3.667.782
Marmara Bölgesi	104.955.532	10.884.109	94.071.423
Ege Bölgesi	16.848.509	513.229	16.335.280
Karadeniz Bölgesi	586.670	99.610	487.060
İç Anadolu Bölgesi	371.232	65.772	305.460
Akdeniz Bölgesi	68.917	-	68.917
Doğu Anadolu Bölgesi	39.718	-	39.718
<b>Toplam (*)</b>	<b>227.909.499</b>	<b>112.933.859</b>	<b>114.975.640</b>

**Bereket Sigorta Anonim Şirketi**  
**30 Haziran 2019 Tarihi İtibarıyla Hazırlanan**  
**Finansal Tablolara İlişkin Açıklayıcı Dipnotlar**

(Para Birimi: Türk Lirası (TL) olarak ifade edilmiştir.)

**4. Sigorta ve Finansal Riskin Yönetimi (devamı)**

**4.1 Sigorta riski (devamı)**

**4.1.2 Aşağıdakiler hakkındaki bilgiler dahil olmak üzere, sigorta riski hakkındaki bilgileri (reasürans yoluyla riskin azaltılmasının öncesindeki ve sonrasındaki) (devamı)**

**4.1.2.2 Yönetimin yoğunlaşmaları nasıl tespit ettiğinin ve her bir yoğunlaşmayı belirleyen ortak özelliklerin (sigortalanan olayın mahiyeti, coğrafi bölge veya para birimi) açıklamasını içeren sigorta riski yoğunlaşmaları (devamı)**

Şirket'in düzenlediği sigorta sözleşmelerinin para birimine göre sigorta riski yoğunlaşması brüt ve net (reasürans sonrası) olarak aşağıdaki tabloda özetlenmiştir:

Gerçekleşmiş ve rapor edilmiş hasarlar 30 Haziran 2019	Brüt	Reasürör payı	Net
TL	219.170.186	113.250.700	105.919.486
<b>Toplam</b>	<b>219.170.186</b>	<b>113.250.700</b>	<b>105.919.486</b>

Gerçekleşmiş ve rapor edilmiş hasarlar 31 Aralık 2018	Brüt	Reasürör payı	Net
TL	238.896.663	112.938.381	125.958.282
<b>Toplam</b>	<b>238.896.663</b>	<b>112.938.381</b>	<b>125.958.282</b>

**4.1.2.3 Gerçekleşen hasarların geçmiş tahminlerle karşılaştırılması**

	30 Haziran 2019				31 Aralık 2018		
	Cari dönem etkisi (net)	Brüt toplam hasar yükümlülüğü	Toplam hasar yükümlülüğü reasürör payı	Net toplam hasar yükümlülüğü	Brüt toplam hasar yükümlülüğü	Toplam hasar yükümlülüğü reasürör payı	Net toplam hasar yükümlülüğü
Ödenmemiş hasarlar	(2.189.984)	241.398.965	113.250.700	128.148.265	238.896.663	112.938.381	125.958.282
Hasar karşılıkları <sup>(*)</sup>	(50.598.518)	88.151.157	(8.190.918)	96.342.075	28.020.182	(17.723.374)	45.743.556
<b>Toplam</b>	<b>(52.788.502)</b>	<b>329.550.122</b>	<b>105.059.782</b>	<b>224.490.340</b>	<b>266.916.845</b>	<b>95.215.007</b>	<b>171.701.838</b>

<sup>(\*)</sup> Hasar karşılıkları, bilanço tarihinde toplam muallak tazminat karşılığında yer alan, ödenmemiş hasarlar haricinde ayrılmış olan tüm ek karşılıkları ve dava kazanma oranı ve muallak iskonto indirimlerini içermektedir.

	30 Haziran 2019			31 Aralık 2018		
	Brüt <sup>(***)</sup>	Reasürör payı	Net	Brüt <sup>(***)</sup>	Reasürör payı	Net
Dönem başı - 1 Ocak	227.909.499	112.933.859	114.975.640	177.548.699	82.486.364	95.062.335
Dönem içi açılan <sup>(*)</sup>	139.269.352	21.421.062	117.848.290	175.914.307	27.057.434	148.856.873
Cari dönemden ödenen (-)	(81.362.473)	(4.039.932)	(77.322.541)	(124.843.859)	(21.636.271)	(103.207.588)
Geçmiş dönemden ödenen(-)	(43.849.442)	(3.623.137)	(40.226.305)	(35.764.163)	(2.325.736)	(33.438.427)
Rücu sovtaj tahsilatı	17.426.287	70.328	17.355.959	17.959.120	203.327	17.755.793
İptal edilen veya düzeltilen <sup>(**)</sup>	(40.223.037)	(13.511.480)	(26.711.557)	17.095.395	27.148.741	(10.053.346)
<b>Dönem sonu rapor edilen hasarlar<sup>(****)</sup></b>	<b>219.170.186</b>	<b>113.250.700</b>	<b>105.919.486</b>	<b>227.909.499</b>	<b>112.933.859</b>	<b>114.975.640</b>

<sup>(\*)</sup> Sağlık branşı içerisinde yer alan, tamamı reasüröre devredilen brüt hasar yükümlülüğü 10.690 TL (31 Aralık 2018: 4.522 TL) ve reasürans payı 10.690 TL (31 Aralık 2018: 4.522 TL) olan muallak hasarlar tabloda yer almamaktadır. Ayrıca kara araçları sorumluluk branşında yeşilkart pool retro hesapları içerisinde 601.873 TL (31 Aralık 2018: 525.848 TL), Trafik havuz muallak hasarı 11.903.777 TL (31 Aralık 2018:7.683.150 TL), Genel sorumluluk branşında Tıbbi havuz hasarı 4.155.852 TL (31 Aralık 2018: 2.773.640 TL), Tarsim hasarı 5.567.276 TL (31 Aralık 2018: Yoktur ) tablolara dahil edilmemiştir.

<sup>(\*\*)</sup> Devreden muallak hasar karşılığı içerisinde yer alan muallak hasar dosyalarından, ödenmeyenlerin iptal edilen kısmı ile muallak hasar-ödenen hasar farkları bu satırda gösterilmiştir.

<sup>(\*\*\*)</sup> Sağlık, Kara araçları ve Genel Zararlar Genel sorumluluk branşları içerisinde yer alan brüt ödenen 15.957.797 TL (31 Aralık 2018: 19.463.632 TL) ve reasürans payı 1.139.559 TL (31 Aralık 2018: 1.734.973 TL) olan ödenen hasarlar tabloda yer almamaktadır.

<sup>(\*\*\*\*)</sup>150.990.612 TL (31 Aralık 2018: 96.644.088 TL) tutarındaki net gerçekleşmiş ancak rapor edilmemiş tazminat bedelleri, 16.171.010 TL (31 Aralık 2018: 20.744.138 TL) tutarındaki dava sürecinde olan dosyalar için yapılan kazanma oranı indirimi ve 38.477.527 TL (31 Aralık 2018: 30.156.394 TL) tutarındaki muallak tazminat karşılıklarından kaynaklanan net nakit akışlarının iskonto etkisi dahil edilmemiştir..

**Bereket Sigorta Anonim Şirketi**  
**30 Haziran 2019 Tarihi İtibarıyla Hazırlanan**  
**Finansal Tablolara İlişkin Açıklayıcı Dipnotlar**  
(Para Birimi: Türk Lirası (TL) olarak ifade edilmiştir.)

**4. Sigorta ve Finansal Riskin Yönetimi (devamı)**

**4.1 Sigorta riski (devamı)**

**4.1.2 Aşağıdakiler hakkındaki bilgiler dahil olmak üzere, sigorta riski hakkındaki bilgileri (reasürans yoluyla riskin azaltılmasının öncesindeki ve sonrasındaki) (devamı)**

**4.1.2.3 Gerçekleşen hasarların geçmiş tahminlerle karşılaştırılması (devamı)**

**Hasar gelişim tablosu**

Hasarın oluştuğu dönem	Oluştugu dönemde ödenen	Oluştugu dönemden 1 dönem sonra ödenen	Oluştugu dönemden 2 dönem sonra ödenen	Oluştugu dönemden 3 dönem sonra ödenen	Oluştugu dönemden 4 dönem sonra ödenen	Oluştugu dönemden 5 dönem sonra ödenen	Oluştugu dönemden 6 dönem sonra ödenen	Toplam ödeme
1 Temmuz 2012-31 Temmuz 2013	57.571.442	13.689.670	(565.303)	5.569.490	2.877.047	4.277.118	996.024	84.415.488
1 Temmuz 2013-31 Temmuz 2014	86.643.513	13.072.509	21.056.583	10.406.029	5.916.891	19.584.150		156.679.675
1 Temmuz 2014-31 Temmuz 2015	64.858.043	6.261.838	3.359.089	209.110	2.140.731			76.828.811
1 Temmuz 2015-31 Temmuz 2016	58.444.534	6.504.005	4.046.369	936.636				69.931.544
1 Temmuz 2016-31 Temmuz 2017	55.362.054	8.135.838	1.851.657					65.349.549
1 Temmuz 2017-31 Temmuz 2018	82.505.012	12.682.519						95.187.531
1 Temmuz 2018-31 Temmuz 2019	193.522.965							193.522.965
<b>Toplam ödenen hasar<sup>(*)</sup></b>	<b>598.907.563</b>	<b>60.346.379</b>	<b>29.748.395</b>	<b>17.121.265</b>	<b>10.934.669</b>	<b>23.861.268</b>	<b>996.024</b>	<b>741.915.563</b>

<sup>(\*)</sup> Rücu ve sovtaj tahsilatları 2019 yılında 17.676.908 TL olup, gelir tablosunda ödenen hasarlardan düşülmüş olarak yer almaktadır. Ayrıca hasar tarihi 01 Ocak 2011 ve öncesi yıllara ait olan dosyalardan 2019 yılında 4.231.238 TL, ödenen hasar tutarı ile kara araçları sorumluluk branşında yeşilkart pool retro hesapları içerisinde 2019 yılında 255.481 TL ödenen hasar tutarı ile trafik ve tıbbi havuz hasarı 13.115.995 TL tabloya dahil edilmemiştir.

Hasarın oluştuğu dönem	Oluştugu dönemde ödenen	Oluştugu dönemden 1 dönem sonra ödenen	Oluştugu dönemden 2 dönem sonra ödenen	Oluştugu dönemden 3 dönem sonra ödenen	Oluştugu dönemden 4 dönem sonra ödenen	Oluştugu dönemden 5 dönem sonra ödenen	Oluştugu dönemden 6 dönem sonra ödenen	Toplam ödeme
1 Ocak 2012-31 Aralık 2012	39.587.334	11.910.997	11.672.811	4.069.721	3.401.301	4.036.197	3.975.893	78.654.255
1 Ocak 2013-31 Aralık 2013	34.475.853	10.830.580	4.488.644	5.189.770	2.740.250	2.996.088	-	60.721.185
1 Ocak 2014-31 Aralık 2014	41.279.840	17.083.860	2.749.686	2.942.891	2.281.489	-	-	66.337.766
1 Ocak 2015-31 Aralık 2015	43.389.943	11.125.867	3.533.520	2.564.448	-	-	-	60.613.777
1 Ocak 2016-31 Aralık 2016	43.412.309	9.516.507	2.405.377	-	-	-	-	55.334.194
1 Ocak 2017-31 Aralık 2017	45.018.822	18.547.140	-	-	-	-	-	63.565.962
1 Ocak 2018-31 Aralık 2018	97.417.486	-	-	-	-	-	-	97.417.486
<b>Toplam ödenen hasar<sup>(*)</sup></b>	<b>344.581.587</b>	<b>79.014.951</b>	<b>24.850.038</b>	<b>14.766.830</b>	<b>8.423.040</b>	<b>7.032.285</b>	<b>3.975.893</b>	<b>482.644.625</b>

<sup>(\*)</sup>Rücu ve sovtaj tahsilatları 2018 yılında 17.953.177 TL olup, gelir tablosunda ödenen hasarlardan düşülmüş olarak yer almaktadır. Ayrıca hasar tarihi 01 Ocak 2011 ve öncesi yıllara ait olan dosyalardan 2018 yılında 6.869.042 TL, ödenen hasar tutarı ile kara araçları sorumluluk branşında yeşilkart pool retro hesapları içerisinde 2018 yılında 479.882 TL ödenen hasar tutarı ile trafik ve tıbbi havuz hasarı 2.236.034 TL tabloya dahil edilmemiştir.

**Bereket Sigorta Anonim Şirketi**  
**30 Haziran 2019 Tarihi İtibarıyla Hazırlanan**  
**Finansal Tablolara İlişkin Açıklayıcı Dipnotlar**  
**(Para Birimi: Türk Lirası (TL) olarak ifade edilmiştir.)**

**4. Sigorta ve Finansal Riskin Yönetimi (devamı)**

**4.1 Sigorta riski (devamı)**

**4.1.2 Aşağıdakiler hakkındaki bilgiler dahil olmak üzere, sigorta riski hakkındaki bilgileri (reasürans yoluyla riskin azaltılmasının öncesindeki ve sonrasında) (devamı)**

**4.1.2.4 Finansal tablolar üzerinde önemli etkiye sahip olan her değişikliğin etkisini ayrı olarak göstererek sigorta varlık ve borçlarının ölçümünde kullanılan varsayımlardaki değişikliklerin etkileri**

Bulunmamaktadır (31 Aralık 2018: Bulunmamaktadır).

**4.2 Finansal Risk**

**4.2.1 Sermaye yapısı ve yönetimi**

Şirket, sermaye yönetiminde, bir yandan faaliyetlerinin sürekliliğini sağlamaya çalışırken, diğer yandan da teknik karşılık ve özkaynak dengesini en verimli şekilde kullanarak karını artırmayı hedeflemektedir.

Şirket için gerekli özsermaye tutarı, 19 Ocak 2008 tarih ve 262761 sayılı Resmi Gazete’de yayınlanarak yürürlüğe giren Sigorta ve Reasürans ile Emeklilik Şirketlerinin Sermaye Yeterliliklerinin Ölçülmesine İlişkin Yönetmelik uyarınca her finansal tablo dönemi itibarıyla hesaplanmaktadır. Şirket’in mevcut özsermayesi belirtilen yönetmelik çerçevesinde her iki yöntemle göre de hesaplanan asgari sermaye gereksinimini karşılamaktadır. 30 Haziran 2019 ve 31 Aralık 2018 tarihlerinde hesaplanan sermaye yeterliliğine ilişkin tablolar aşağıda sunulmuştur. 30 Haziran 2019 tarihi itibarıyla gerekli sermaye tutarı birinci yöntem için 66.231.561 TL (31 Aralık 2018: 50.268.393 TL), ikinci yöntem için 133.763.713 TL (31 Aralık 2018: 71.073.900 TL) olarak hesaplanmıştır. 30 Haziran 2019 tarihi itibarıyla Şirket’in özsermayesi asgari olarak gerekli olan özsermayeden 47.698.619 TL daha azdır (31 Aralık 2018: 5.274.600 TL az).

Şirket’in ana hissedarı Türkiye Tarım Kredi Kooperatifleri Merkez Birliği karşılıksız kalan sermayenin tamamlanması için gerekli aksiyonları alacağını beyan etmektedir.

Şirket’in Yönetim Kurulu sermaye yapısını yılda bir kez olmak üzere inceler. Bu incelemeler sırasında Kurul, sermaye maliyeti ile birlikte her bir sermaye sınıfıyla ilişkilendirilen riskleri değerlendirir. Şirket, Yönetim Kurulu’nun yaptığı önerilere dayanarak, sermaye yapısını, temettü ödemeleri, yeni hisse ihracı ve hisselerin geri satın alımı yollarıyla dengede tutmayı amaçlamaktadır.

**SERMAYE YETERLİLİĞİ TABLOLARI**

	<b>30 Haziran 2019</b>	<b>31 Aralık 2018</b>
<b>1.YÖNTEM</b>		
Hayat dışı branşlar için gerekli özsermaye	66.231.561	50.268.393
Hayat branşı için gerekli özsermaye	-	-
Emeklilik branşı için gerekli özsermaye	-	-
<b>TOPLAM GEREKLİ ÖZSERMAYE</b>	<b>66.231.561</b>	<b>50.268.393</b>
<b>2.YÖNTEM</b>		
Aktif riski için gerekli özsermaye	60.165.722	21.638.839
Reasürans riski için gerekli özsermaye	1.355.843	1.733.119
Muallak hasar karşılığı için gerekli özsermaye	19.121.713	14.813.597
Yazım riski için gerekli özsermaye	53.052.770	32.310.200
Faiz ile kur riski için gerekli özsermaye	67.665	578.145
<b>TOPLAM GEREKLİ ÖZSERMAYE</b>	<b>133.763.713</b>	<b>71.073.900</b>
<b>ÖZSERMAYE</b>	<b>86.065.094</b>	<b>65.799.300</b>
<b>GEREKLİ ÖZSERMAYE</b>	<b>133.763.713</b>	<b>71.073.900</b>
<b>SERMAYE YETERLİLİĞİ SONUCU</b>	<b>(47.698.619)</b>	<b>(5.274.600)</b>



**Bereket Sigorta Anonim Şirketi**  
**30 Haziran 2019 Tarihi İtibarıyla Hazırlanan**  
**Finansal Tablolara İlişkin Açıklayıcı Dipnotlar**  
**(Para Birimi: Türk Lirası (TL) olarak ifade edilmiştir.)**

**4 Sigorta ve Finansal Riskin Yönetimi (devamı)**

**4.2.2 Finansal risk faktörleri**

Şirket, finansal varlık ve yükümlükleri ile reasürans varlık ve yükümlükleri nedeniyle piyasa riski (kur riski, faiz oranı riski ve fiyat riski), kredi riski ve likidite riskine maruz kalmaktadır. Şirket'in risk yönetimi programı genel olarak mali piyasalardaki belirsizliğin, Şirket finansal performansı üzerindeki potansiyel olumsuz etkilerinin minimize edilmesi üzerine odaklanmaktadır. Şirket, finansal yatırımları sebebiyle genelde faiz oranı riskine, sigorta alacakları sebebiyle de likidite riskine maruz kalmaktadır.

Risk yönetimi, Yönetim Kurulu tarafından onaylanan politikalar doğrultusunda merkezi bir hazine bölümü tarafından yürütülmektedir. Risk politikalarına ilişkin olarak ise Şirket'in hazine bölümü tarafından finansal risk tanımlanır, değerlendirilir ve Şirket'in operasyon üniteleri ile birlikte çalışmak suretiyle riskin azaltılmasına yönelik araçlar kullanılır. Yönetim Kurulu tarafından risk yönetimine ilişkin olarak gerek yazılı genel bir mevzuat gerekse de döviz kuru riski, faiz riski, kredi riski, türev ürünlerinin ve diğer türevsel olmayan finansal araçların kullanımı ve likidite fazlalığının nasıl değerlendirileceği gibi çeşitli risk türlerini kapsayan yazılı prosedürler oluşturulur.

**Kredi riski**

Sigorta alacakları için, karşı tarafın anlaşma yükümlülüklerini yerine getirememesinden kaynaklanan bir risk mevcuttur. Bu risk derecelendirmeler veya belli bir acenteye kullanılan kredinin sınırlandırılmasıyla yönetilmektedir. Kredi riski, ayrıca, sigorta alacaklarına karşın alınan teminatların sigorta alacağı tamamen tahsil edilene kadar elde tutulması suretiyle yönetilmektedir. Şirket'in kredi riski, ağırlıklı olarak faaliyetlerini yürüttüğü Türkiye'dedir.

Kredi riskine maruz varlıkların defter değerleri aşağıdaki tabloda gösterilmiştir.

	<b>30 Haziran 2019</b>	<b>31 Aralık 2018</b>
Nakit ve nakit benzeri varlıklar (Not 14)	400.806.366	339.988.629
Finansal varlıklar (Not 11) <sup>(*)</sup>	6.040.577	33.310.484
Esas faaliyetlerden alacaklar (Not 12)	89.047.157	68.162.077
İlişkili taraflardan alacaklar (Not 12)	853.080	967
Diğer alacaklar (Not 12)	143.517.028	10.948.670
Peşin ödenen vergiler ve fonlar (Not 35)	7.539.130	3.893.470
Diğer cari varlıklar	455.955	34.184
Muallak tazminat karşılığındaki reasürör payı (Not 10), (Not 17)	105.059.782	95.215.007
<b>Toplam</b>	<b>753.319.075</b>	<b>551.553.488</b>

(\*) 30 Haziran 2019 tarihinde hisse senetleri bulunmamaktadır. (31 Aralık 2018: 976.000 TL değerindeki hisse senedi dahil edilmemiştir).

30 Haziran 2019 tarihi itibarıyla esas faaliyetlerden alacakların 34.277.994 TL'si (31 Aralık 2018: 31.770.088 TL) şüpheli alacak olarak sınıflanmıştır. Bilanço tarihi itibarıyla idari takipte alacak bulunmamaktadır (31 Aralık 2018: Bulunmamaktadır). Söz konusu alacak tutarının tamamı teminatsızdır (31 Aralık 2018: Bulunmamaktadır) teminatlıdır. Teminatlı kısımlar için karşılık ayrılmamaktadır. Bir önceki bilanço tarihindeki şüpheli alacaklar için alınmış teminatların tümü gayrimenkul ipoteci şeklindedir.

	<b>30 Haziran 2019</b>	
<b>Şüpheli hale gelmiş alacaklar</b>	<b>Toplam alacak TL</b>	<b>Teminatlı kısım TL</b>
Yasal takipteki acente alacakları	470.985	-
Yasal takipteki diğer alacaklar	1.516.592	-
Dava ve icra aşamasındaki rücu alacakları (Not 2.1.1.e), (Not 12)	32.272.891	-
<b>Toplam (Not 12)</b>	<b>34.260.468</b>	<b>-</b>

**Bereket Sigorta Anonim Şirketi**  
**30 Haziran 2019 Tarihi İtibarıyla Hazırlanan**  
**Finansal Tablolara İlişkin Açıklayıcı Dipnotlar**  
**(Para Birimi: Türk Lirası (TL) olarak ifade edilmiştir.)**

**4 Sigorta ve Finansal Riskin Yönetimi (devamı)**

**4.2.2 Finansal risk faktörleri (devamı)**

**Kredi riski (devamı)**

	<b>31 Aralık 2018</b>	
	<b>Toplam alacak TL</b>	<b>Teminatlı kısım TL</b>
<b><u>Şüpheli hale gelmiş alacaklar</u></b>		
Yasal takipteki acente alacakları	468.971	-
Yasal takipteki diğer alacaklar	1.493.555	-
Dava ve icra aşamasındaki rücu alacakları (Not 2.1.1.e), (Not 12)	29.807.562	-
<b>Toplam (Not 12)</b>	<b>31.770.088</b>	<b>-</b>

30 Haziran 2019 ve 31 Aralık 2018 tarihlerinde sona eren dönemlere ilişkin şüpheli alacak karşılığı hareket tablosu ile 30 Haziran 2019 ve 31 Aralık 2018 tarihleri itibarıyla vadesi gelmiş alacaklara ilişkin yaşlandırma tablosu, henüz vadesi geçmemiş alacaklar ile vadesi gelmiş ve şüpheli hale gelmemiş alacaklara ilişkin alınan teminatlar Not 12'de verilmiştir.

**Faiz oranı riski**

Şirket'in bilançosunda finansal varlık olarak sınıfladığı ve faiz geliri elde ettiği değişken faizli varlık ile pasif kalemlerinde faiz ödemesi doğuran yükümlülükleri olmadığından faiz oranı riski hesaplanmamıştır.

**Piyasa riski**

Şirket'in raporlama tarihinde hisse senedi olmadığından dolayı maruz kaldığı hisse senedi fiyat riskleri bulunmamaktadır (31 Aralık 2018: 97.600 TL).

**Likidite riski**

Likidite riski, Şirket'in net fonlama yükümlülüklerini yerine getirmeme ihtimalidir. Piyasalarda meydana gelen bozulmalar veya kredi puanının düşürülmesi gibi fon kaynaklarının azalması sonucunu doğuran olayların meydana gelmesi, likidite riskinin oluşmasına sebebiyet vermektedir. Şirket yönetimi, fon kaynaklarını dağıtarak mevcut ve muhtemel yükümlülüklerini yerine getirmek için yeterli tutarda nakit ve benzeri kaynağı bulundurmak suretiyle likidite riskini yönetmektedir.

30 Haziran 2019 tarihi itibarıyla parasal varlık ve yükümlülüklerin kalan vadelerine göre dağılımı aşağıdaki gibidir:

	Vadesiz	1 aya kadar	1-3 ay	3-12 ay	1 yıl - 5 yıl arası	5 yıl ve üstü	Dağıtılamayan	Toplam
Nakit ve nakit benzeri varlıklar	14.430.006	167.554.652	188.868.802	29.952.906	-	-	-	400.806.366
Finansal varlıklar	-	-	-	6.040.577	-	-	-	6.040.577
Esas faaliyetlerden alacaklar	78.563.289	10.156.835	300.795	26.238	-	-	-	89.047.157
İlişkili taraflardan alacaklar	1.670	-	-	851.410	-	-	-	853.080
Diğer alacaklar	1.119.747	10.547.667	5.403.305	113.717.979	12.728.330	-	-	143.517.028
Gelecek aylara/yıllara ait giderler ve gelir tahakkukları	-	37.365	2.637.139	53.986.165	-	-	11.287.470	67.948.139
Diğer cari varlıklar	537.263	-	-	-	-	-	7.539.130	8.076.393
<b>Toplam parasal varlıklar</b>	<b>94.651.975</b>	<b>188.296.519</b>	<b>197.210.041</b>	<b>204.575.275</b>	<b>12.728.330</b>	<b>-</b>	<b>18.826.600</b>	<b>716.288.740</b>
Finansal borçlar	-	-	-	-	-	-	8.459.322	8.459.322
Esas faaliyetlerden borçlar	29.343	39.644.930	67.058.223	13.102.210	-	-	-	119.834.706
İlişkili taraflara borçlar	82.525	-	-	-	-	-	-	82.525
Diğer borçlar	881.571	4.807.767	-	-	-	-	3.167.902	8.857.240
Muallak hasar karşılıkları	-	-	224.490.340	-	-	-	-	224.490.340
Ödenecek vergi ve benzeri diğer yükümlülükler ile karşılıkları	-	2.914.766	1.515.595	-	-	-	-	4.430.361
Gelecek aylara/yıllara ait gelirler ve gider tahakkukları	-	3.610.760	1.965.677	33.007.839	1.327.798	391.699	-	40.303.773
Diğer risklere ilişkin karşılıklar	-	-	-	-	-	-	4.109.710	4.109.710
<b>Toplam parasal yükümlülükler</b>	<b>993.439</b>	<b>50.978.223</b>	<b>295.029.835</b>	<b>46.110.049</b>	<b>1.327.798</b>	<b>391.699</b>	<b>15.736.934</b>	<b>410.567.977</b>

**Bereket Sigorta Anonim Şirketi**  
**30 Haziran 2019 Tarihi İtibarıyla Hazırlanan**  
**Finansal Tablolara İlişkin Açıklayıcı Dipnotlar**  
**(Para Birimi: Türk Lirası (TL) olarak ifade edilmiştir.)**

**4 Sigorta ve Finansal Riskin Yönetimi (devamı)**

**4.2.2 Finansal risk faktörleri (devamı)**

**Likidite riski (devamı)**

31 Aralık 2018 itibarıyla varlık ve yükümlülüklerin kalan vadelerine göre dağılımı aşağıdaki gibidir:

	Vadesiz	1 aya kadar	1-3 ay	3-12 ay	1 yıl - 5 yıl arası	5 yıl ve üstü	Dağıtılamayan	Toplam
Nakit ve nakit benzeri varlıklar	4.164.890	178.121.008	42.712.264	-	-	-	-	224.998.162
Finansal varlıklar	1.232.000	18.992.561	43.950.545	4.565.645	-	-	133.930	68.874.681
Esas faaliyetlerden alacaklar	7.278.761	1.951.598	2.811.847	8.983.642	-	-	-	21.025.848
Diğer alacaklar	53.026	-	-	206.500	-	-	161.931	421.457
Gelecek aylara/yıllara ait giderler ve gelir tahakkukları	-	326.855	863.763	14.174.629	1.231.519	1.469.365	1.536.170	19.602.301
Diğer varlıklar	22.734	-	-	-	-	-	2.588.146	2.610.880
<b>Toplam parasal varlıklar</b>	<b>12.751.411</b>	<b>199.392.022</b>	<b>90.338.419</b>	<b>27.930.416</b>	<b>1.231.519</b>	<b>1.469.365</b>	<b>4.420.177</b>	<b>337.533.329</b>
Esas faaliyetlerden borçlar	4.583.264	3.002.401	1.212.977	1.059.862	-	-	-	9.858.504
İlişkili taraflara borçlar	95.291	-	-	-	-	-	-	95.291
Diğer borçlar	1.000	6.099.277	1.177.452	842.658	-	-	1.727.736	9.848.123
Muallak hasar karşılıkları	-	-	102.913.201	-	-	-	-	102.913.201
Ödenecek vergi ve benzeri diğer yükümlülükler ile karşılıkları	-	2.504.331	1.302.181	-	-	-	-	3.806.512
Gelecek aylara/yıllara ait gelirler ve gider tahakkukları	-	272.896	148.563	2.494.684	100.353	29.604	-	3.046.100
Diğer risklere ilişkin karşılıklar	-	126.623	-	-	-	-	3.768.387	3.895.010
Diğer yükümlülükler	396	-	-	-	-	-	-	396
<b>Toplam parasal yükümlülükler</b>	<b>4.679.951</b>	<b>12.005.528</b>	<b>106.754.374</b>	<b>4.397.204</b>	<b>100.353</b>	<b>29.604</b>	<b>5.496.123</b>	<b>133.463.137</b>

**Kur riski**

Kur riski, Şirket'in yabancı para varlıkları ve yükümlülükleri arasındaki farka bağlı olarak şekillenen kurlardaki değişimler sonucunda ortaya çıkan zarar riski olarak tanımlanmaktadır. Diğer taraftan, farklı döviz cinslerinin birbirine kıyasla gösterdikleri değer değişimi de kur riskinin bir diğer boyutu olarak ortaya çıkmaktadır. Kur riski, net döviz pozisyonunun açık yaratmayacak şekilde oluşturulması suretiyle yönetilmektedir.

Bilanço tarihi itibarıyla kullanılan döviz kurları aşağıdaki gibidir:

	30 Haziran 2019	31 Aralık 2018
ABD Doları	5,7551	5,2609
Avro	6,5507	6,0280
İngiliz Sterlini	7,2855	6,6528

30 Haziran 2019 tarihi itibarıyla yabancı para cinsinden varlıkların ve yükümlülüklerin dağılımı aşağıdaki gibidir:

	30 Haziran 2019	31 Aralık 2018
A. Döviz cinsinden varlıklar	6.648.930	12.811.738
B. Döviz cinsinden yükümlülükler	(9.619.546)	(5.120.867)
<b>Net döviz pozisyonu (A-B)</b>	<b>(2.970.616)</b>	<b>7.690.871</b>

**Bereket Sigorta Anonim Şirketi**  
**30 Haziran 2019 Tarihi İtibarıyla Hazırlanan**  
**Finansal Tablolara İlişkin Açıklayıcı Dipnotlar**  
**(Para Birimi: Türk Lirası (TL) olarak ifade edilmiştir.)**

**4 Sigorta ve Finansal Riskin Yönetimi (devamı)**

**4.2.2 Finansal risk faktörleri (devamı)**

**Kur riski (devamı)**

<b>30 Haziran 2019</b>	<b>Döviz cinsi</b>	<b>Döviz tutarı</b>	<b>TL Tutarı</b>
Bankalar	ABD Doları	267.836	1.409.060
	Avro	504.055	3.038.446
			<b>4.447.506</b>
Alacaklar	ABD Doları	247.080	1.299.864
	Avro	149.562	901.560
			<b>2.201.424</b>
Borçlar	ABD Doları	1.012.272	5.325.462
	Avro	712.356	4.294.084
			<b>9.619.546</b>
<b>31 Aralık 2018</b>	<b>Döviz cinsi</b>	<b>Döviz tutarı</b>	<b>TL Tutarı</b>
Bankalar	ABD Doları	189.171	995.212
	Avro	1.190.003	7.173.337
			<b>8.168.549</b>
Alacaklar	ABD Doları	737.504	3.879.935
	Avro	126.618	763.254
			<b>4.643.189</b>
Borçlar	ABD Doları	743.563	3.911.811
	Avro	200.573	1.209.056
			<b>5.120.867</b>

**Kur riskine duyarlılık**

Şirket'in ABD Doları, Avro ve İngiliz Sterlini kurlarındaki %10'luk artışa ve azalışa olan duyarlılığı aşağıda gösterilmektedir. Duyarlılık analizi sadece bilanço tarihindeki yabancı para cinsinden parasal kalemleri kapsar ve söz konusu kalemlerin yılsonundaki %10'luk kur değişiminin etkilerini gösterir. Pozitif değer, kar/zararda ve diğer özkaynak kalemlerindeki artışı ifade eder.

<b>Döviz cinsi</b>	<b>30 Haziran 2019</b>		
	<b>Net varlık / (yükümlülük) tutarı</b>	<b>Vergi öncesi kar/ zarardaki artış</b>	<b>Vergi öncesi kar/ zarardaki azalış</b>
ABD Doları	(2.616.538)	(261.654)	261.654
Avro	(354.078)	(35.408)	35.408
<b>Toplam</b>	<b>(2.970.616)</b>	<b>(297.062)</b>	<b>297.062</b>
<b>Döviz cinsi</b>	<b>30 Haziran 2018</b>		
	<b>Net varlık / (yükümlülük) tutarı</b>	<b>Vergi öncesi kar/ zarardaki artış</b>	<b>Vergi öncesi kar/ zarardaki azalış</b>
ABD Doları	546.696	54.670	(54.670)
Avro	(3.323.685)	(332.369)	332.369
İngiliz Sterlini	(25.671)	(2.567)	2.567
<b>Toplam</b>	<b>(2.802.660)</b>	<b>(280.266)</b>	<b>280.266</b>

**Bereket Sigorta Anonim Şirketi**  
**30 Haziran 2019 Tarihi İtibarıyla Hazırlanan**  
**Finansal Tablolara İlişkin Açıklayıcı Dipnotlar**  
**(Para Birimi: Türk Lirası (TL) olarak ifade edilmiştir.)**

**4 Sigorta ve Finansal Riskin Yönetimi (devamı)**

**4.2.2 Finansal risk faktörleri (devamı)**

**Diğer riskler**

**Finansal araçların gerçeğe uygun değeri**

Gerçeğe uygun değer, bilgili ve istekli taraflar arasında, piyasa koşullarına uygun olarak gerçekleşen işlemlerde, bir varlığın karşılığında el değiştirebileceği veya bir yükümlülüğün karşılanabileceği değerdir.

Şirket, finansal enstrümanların tahmini gerçeğe uygun değerlerini halihazırda mevcut piyasa bilgileri ve uygun değerlendirme yöntemlerini kullanarak belirlemiştir. Bununla birlikte, piyasa bilgilerini değerlendirip gerçeğe uygun değerleri tahmin edebilmek, yorum ve muhakeme gerektirmektedir. Sonuç olarak burada sunulan tahminler, Şirket'in cari bir piyasa işleminde elde edebileceği miktarların göstergesi olamaz.

Şirket'in gerçeğe uygun değerleriyle gösterilen finansal varlıkları aşağıdaki tabloda değerlendirme yöntemleri açısından üç ayrı kategoriye ayrılarak gösterilmiştir. "Kategori 1", teşkilatlanmış piyasalardan elde edilen gerçeğe uygun değerlere (piyasa verilerine) göre, "Kategori 2" emsal teşkil eden gerçekleşmiş işlemlere göre ve "Kategori 3" ise gelecekteki nakit akımların bugüne indirgenmiş değerlerine göre değerlendirilmekte olan finansal varlıkları temsil etmektedir.

Şirket'in vadeye kadar elde tutulacak finansal varlıklarının 30 Haziran 2019 tarihi itibarıyla gerçeğe uygun değeri 6.344.055 TL (31 Aralık 2018: 33.318.713 TL) ve seviyeleri birinci kategori olarak sınıflandırılmaktadır.

**Finansal araçlar kategorileri**

Finansal varlıkların seviye sınıflamaları	30 Haziran 2019			
	Defter Değeri	Kategori 1	Kategori 2	Kategori 3
Alım satım amaçlı finansal varlıklar	-	-	-	-
<b>Toplam (Not 11)</b>	<b>-</b>	<b>-</b>	<b>-</b>	<b>-</b>

Finansal varlıkların seviye sınıflamaları	31 Aralık 2018			
	Defter Değeri	Kategori 1	Kategori 2	Kategori 3
Alım satım amaçlı finansal varlıklar	976.000	976.000	-	-
<b>Toplam (Not 11)</b>	<b>976.000</b>	<b>976.000</b>	<b>-</b>	<b>-</b>

Gerçeğe uygun değer farkı gelir tablosuna yansıtılan ve satılmaya hazır finansal varlıklar dışındaki finansal varlıkların ve finansal yükümlülüklerin gerçeğe uygun değerlerinin tahmini için aşağıdaki yöntem ve varsayımlar kullanılmıştır.

**Finansal varlıklar**

Nakit ve nakit benzeri değerler ve diğer finansal varlıklar dahil olmak üzere maliyet bedeli ile gösterilen finansal varlıkların gerçeğe uygun değerlerinin kısa vadeli olmaları ve muhtemel zararların önemsiz miktarda olabileceği düşünülmüş ve defter değerlerine yaklaştığı öngörülmektedir.

**Finansal yükümlülükler**

Kısa vadeli olmaları sebebiyle parasal yükümlülüklerin gerçeğe uygun değerlerinin defter değerlerine yaklaştığı varsayılmaktadır.

**5 Bölüm Bilgileri**

Bölgelere göre raporlamayı gerektirecek farklı bir faaliyet alanı bulunmamaktadır. Farklı coğrafi bölgelerdeki faaliyetler önemsiz olmakla beraber 4.1.2.2 numaralı dipnotta sunulmuştur.

**Bereket Sigorta Anonim Şirketi**  
**30 Haziran 2019 Tarihi İtibarıyla Hazırlanan**  
**Finansal Tablolara İlişkin Açıklayıcı Dipnotlar**  
**(Para Birimi: Türk Lirası (TL) olarak ifade edilmiştir.)**

**6 Maddi Duran Varlıklar**

1 Ocak – 30 Haziran 2019 dönemleri arasındaki maddi duran varlık hareketleri aşağıdaki gibidir:

	Yatırım amaçlı gayrimenkuller <sup>(*)</sup>	Motorlu taşıtlar	Demirbaş ve tesisatlar (Finansal kiralamalar dahil) <sup>(**)</sup>	Diğer maddi varlıklar (Özel maliyetler)	Kullanım hakkı varlıkları (*)	Toplam
<b><u>Maliyet değeri</u></b>						
1 Ocak 2019	96.829	24.000	10.608.305	644.741	-	11.373.875
Alımlar	-	-	561.061	39.598	8.459.322	9.059.981
Çıkışlar	-	-	(3.520.132)	-	-	(3.520.132)
<b>30 Haziran 2019</b>	<b>96.829</b>	<b>24.000</b>	<b>7.649.234</b>	<b>684.339</b>	<b>8.459.322</b>	<b>16.913.724</b>
<b><u>Birikmiş amortisman</u></b>						
1 Ocak 2019	11.457	24.000	5.339.859	302.995	-	5.678.311
Dönem gideri	811	-	601.355	45.002	-	647.168
Çıkışlar	-	-	(3.388.970)	-	-	(3.388.970)
<b>30 Haziran 2019</b>	<b>12.268</b>	<b>24.000</b>	<b>2.552.244</b>	<b>347.997</b>	<b>-</b>	<b>2.936.509</b>
<b>Net defter değeri</b>	<b>84.561</b>	<b>-</b>	<b>5.096.990</b>	<b>336.342</b>	<b>8.459.322</b>	<b>13.977.215</b>

1 Ocak – 30 Haziran 2018 dönemleri arasındaki maddi duran varlık hareketleri aşağıdaki gibidir:

	Yatırım amaçlı gayrimenkuller <sup>(*)</sup>	Motorlu taşıtlar	Demirbaş ve tesisatlar (Finansal kiralamalar dahil) <sup>(**)</sup>	Diğer maddi varlıklar (Özel maliyetler)	Toplam
<b><u>Maliyet değeri</u></b>					
1 Ocak 2018	96.829	24.000	6.009.267	466.456	6.596.552
Alımlar	-	-	1.034.668	99.881	1.134.549
Çıkışlar	-	-	(8.550)	-	(8.550)
<b>30 Haziran 2018</b>	<b>96.829</b>	<b>24.000</b>	<b>7.035.385</b>	<b>566.337</b>	<b>7.722.551</b>
<b><u>Birikmiş amortisman</u></b>					
1 Ocak 2018	9.818	24.000	4.549.569	217.756	4.801.143
Dönem gideri	819	-	297.917	41.465	340.201
Çıkışlar	-	-	(2.764)	-	(2.764)
<b>30 Haziran 2018</b>	<b>10.637</b>	<b>24.000</b>	<b>4.844.722</b>	<b>259.221</b>	<b>5.138.580</b>
<b>Net defter değeri</b>	<b>86.192</b>	<b>-</b>	<b>2.190.663</b>	<b>307.116</b>	<b>2.583.971</b>

(\*) Yatırım amaçlı gayrimenkullere ilişkin bilgiler 7 numaralı dipnotta sunulmuştur.

(\*\*) 30 Haziran 2019 tarihi itibarıyla Şirket'in finansal kiralama yoluyla edindiği varlıkların maliyeti yoktur (30 Haziran 2018: 41.950 TL), toplam birikmiş amortisman tutarı yoktur (30 Haziran 2018: 41.950 TL) 'dir.

Bilanço tarihi itibarıyla maddi duran varlıklar üzerinde herhangi bir ipotek bulunmamaktadır (31 Aralık 2018: Bulunmamaktadır).

**Bereket Sigorta Anonim Şirketi**  
**30 Haziran 2019 Tarihi İtibarıyla Hazırlanan**  
**Finansal Tablolara İlişkin Açıklayıcı Dipnotlar**  
**(Para Birimi: Türk Lirası (TL) olarak ifade edilmiştir.)**

**7 Yatırım Amaçlı Gayrimenkuller**

<b><u>Maliyet değeri</u></b>	<b>1 Ocak – 30 Haziran 2019</b>	<b>1 Ocak – 30 Haziran 2018</b>
1 Ocak itibarıyla açılış bakiyesi	96.829	96.829
Değer düşüklüğü iptali	-	-
Alımlar	-	-
Çıkışlar	-	-
<b>31 Aralık itibarıyla kapanış bakiyesi (Not 6)</b>	<b>96.829</b>	<b>96.829</b>
<b><u>Birikmiş amortisman</u></b>		
1 Ocak itibarıyla açılış bakiyesi	11.457	9.818
Dönem gideri	811	819
Çıkışlar	-	-
<b>30 Haziran itibarıyla kapanış bakiyesi (Not 6)</b>	<b>12.268</b>	<b>10.637</b>
<b>Net defter değeri</b>	<b>84.561</b>	<b>86.192</b>

Şirket'in yatırım amaçlı gayrimenkullerinden cari dönemde elde ettiği kira geliri bulunmamaktadır (1 Ocak – 30 Haziran 2018: Bulunmamaktadır).

Şirket'in 30 Haziran 2019 tarihindeki elinde bulunan 3 adet yatırım amaçlı gayrimenkulünün toplam gerçeğe uygun değeri 140.000 TL'dir. Gayrimenkullerin gerçeğe uygun değeri Şirket ile ilişkisi olmayan bağımsız bir ekspertiz şirketi tarafından 2015 Kasım ayında gerçekleştirilen değerlemelere göre elde edilmiştir. Söz konusu değerlemeleri yapan şirket, T.C. Başbakanlık Sermaye Piyasası Kurulu tarafından yetkilendirilmiş bir bağımsız değerlendirme şirkettir. Değerleme, benzer gayrimenkuller ile ilgili piyasa işlem fiyatlarının referans alınmasıyla tespit edilmiştir.

**8 Maddi Olmayan Duran Varlıklar**

1 Ocak – 30 Haziran 2019 dönemleri arasındaki maddi olmayan duran varlık hareketleri aşağıdaki gibidir:

<b><u>Maliyet değeri</u></b>	<b>Haklar</b>	<b>Diğer maddi olmayan duran varlıklar<sup>(*)</sup></b>	<b>Toplam</b>
1 Ocak 2019	765.483	1.076.622	1.842.105
Alımlar	-	-	-
Çıkışlar	(3.591)	(584.286)	(587.877)
<b>30 Haziran 2019</b>	<b>761.892</b>	<b>492.336</b>	<b>1.254.228</b>
<b><u>Birikmiş itfa payları</u></b>			
1 Ocak 2019	38.312	781.041	819.353
Dönem gideri	25.393	60.510	85.903
Çıkışlar	(277.009)	(928.680)	(1.205.689)
<b>30 Haziran 2019</b>	<b>(213.304)</b>	<b>(87.129)</b>	<b>(300.433)</b>
<b>Net defter değeri</b>	<b>548.588</b>	<b>405.207</b>	<b>953.795</b>

(\*) Diğer maddi olmayan duran varlıklar yazılım ve bilgisayar programlarından oluşmaktadır.

**Bereket Sigorta Anonim Şirketi**  
**30 Haziran 2019 Tarihi İtibarıyla Hazırlanan**  
**Finansal Tablolara İlişkin Açıklayıcı Dipnotlar**  
**(Para Birimi: Türk Lirası (TL) olarak ifade edilmiştir.)**

**8 Maddi Olmayan Duran Varlıklar (devamı)**

1 Ocak – 30 Haziran 2018 dönemleri arasındaki maddi duran varlık hareketleri aşağıdaki gibidir:

<b><u>Maliyet değeri</u></b>	<b>Haklar</b>	<b>Diğer maddi olmayan duran varlıklar<sup>(*)</sup></b>	<b>Toplam</b>
1 Ocak 2018	5.374	742.568	747.942
Alımlar	760.109	77.691	837.800
Çıkışlar	-	-	-
<b>30 Haziran 2018</b>	<b>765.483</b>	<b>820.259</b>	<b>1.585.742</b>
<b><u>Birikmiş itfa payları</u></b>			
1 Ocak 2018	4.166	727.094	731.260
Dönem gideri	12.948	1.047	13.995
Çıkışlar	-	-	-
<b>30 Haziran 2018</b>	<b>17.114</b>	<b>728.141</b>	<b>745.255</b>
<b>Net defter değeri</b>	<b>748.369</b>	<b>92.118</b>	<b>840.487</b>

(\*) Diğer maddi olmayan duran varlıklar yazılım ve bilgisayar programlarından oluşmaktadır.

**9 İştiraklerdeki Yatırımlar**

Bulunmamaktadır (31 Aralık 2018: Bulunmamaktadır).



**Bereket Sigorta Anonim Şirketi**  
**30 Haziran 2019 Tarihi İtibarıyla Hazırlanan**  
**Finansal Tablolara İlişkin Açıklayıcı Dipnotlar**  
**(Para Birimi: Türk Lirası (TL) olarak ifade edilmiştir.)**

**10 Reasürans Varlıkları ve Yükümlülükleri**

Şirket'in 30 Haziran 2019 ve 31 Aralık 2018 tarihleri itibarıyla, yapmış olduğu mevcut reasürans anlaşmaları gereği reasürans varlıkları ve yükümlülükleri aşağıdaki tabloda detaylı olarak gösterilmiştir:

<b>Reasürans varlıkları</b>	<b>30 Haziran 2019</b>	<b>31 Aralık 2018</b>
Muallak tazminat karşılığındaki reasürör payı (Not 4.2), (Not 17)	105.059.782	95.215.007
Kazanılmamış primler karşılığındaki reasürör payı (Not 17)	227.597.045	71.442.282
Reasürans şirketlerinden alacaklar	15.133.018	3.073.180
Ertelenmiş komisyon giderleri	59.515.465	33.781.924
<b>Toplam</b>	<b>407.305.310</b>	<b>203.512.393</b>

<b>Reasürans yükümlülükleri</b>	<b>30 Haziran 2019</b>	<b>31 Aralık 2018</b>
Reasürans şirketlerine yazılan primlerle ilgili ödenecek borçlar (Not 19)	14.604.851	6.143.411
Ertelenmiş komisyon gelirleri (Not 19)	35.973.196	11.106.378
<b>Toplam</b>	<b>50.578.047</b>	<b>17.249.789</b>

Şirket'in reasürans sözleşmeleri gereği gelir tablosunda muhasebeleştirilmiş kazanç ve kayıplar aşağıdaki tabloda gösterilmiştir:

	<b>30 Haziran 2019</b>	<b>30 Haziran 2018</b>
Dönem içerisinde reasüröre devredilen primler (Not 17)	(473.384.441)	(32.587.532)
Dönem başı kazanılmamış primler karşılığında reasürör payı (Not 17)	(71.442.282)	(28.119.933)
Dönem sonu kazanılmamış primler karşılığında reasürör payı (Not 17)	227.597.045	30.479.585
<b>Kazanılmış primlerde reasürör payı</b>	<b>(317.229.678)</b>	<b>(30.227.880)</b>
Dönem içerisinde ödenen hasarlarda reasürör payı (Not 17)	8.835.402	4.398.608
Dönem başı muallak tazminat karşılığında reasürör payı (Not 17)	(95.215.007)	(77.945.294)
Dönem sonu muallak tazminat karşılığında reasürör payı (Not 17)	105.059.782	74.654.879
<b>Hasarlardaki reasürör payı</b>	<b>18.680.177</b>	<b>1.108.193</b>
Dönem içerisinde reasürörlerden tahakkuk eden komisyon gelirleri	25.010.904	3.320.116
Dönem başı ertelenmiş komisyon gelirleri (Not 19)	(11.106.378)	(2.657.543)
Dönem sonu ertelenmiş komisyon gelirleri (Not 19)	35.973.196	3.508.081
<b>Reasürörlerden kazanılan komisyon gelirleri (Not 17), (Not 32)</b>	<b>49.877.722</b>	<b>4.170.654</b>
<b>Toplam</b>	<b>(248.671.779)</b>	<b>(24.949.033)</b>

**11 Finansal Varlıklar**

30 Haziran 2019 ve 31 Aralık 2018 tarihleri itibarıyla Şirket'in finansal varlıklarının detayı aşağıdaki gibidir:

<b>Finansal varlıklar</b>	<b>30 Haziran 2019</b>	<b>31 Aralık 2018</b>
Alım satım amaçlı finansal varlıklar	-	976.000
Vadeye kadar elde tutulacak finansal varlıklar	6.040.577	33.310.484
<b>Toplam (Not 4.2)</b>	<b>6.040.577</b>	<b>34.286.484</b>

Finansal varlıkların detayı aşağıda sunulmuştur:

<b>Alım satım amaçlı finansal varlıklar</b>	<b>30 Haziran 2019</b>		<b>Kayıtlı değer</b>
	<b>Maliyet bedeli</b>	<b>Gerçeğe uygun değer</b>	
Hisse senedi	-	-	-
<b>Toplam (Not 4.2)</b>	<b>-</b>	<b>-</b>	<b>-</b>

**Bereket Sigorta Anonim Şirketi**  
**30 Haziran 2019 Tarihi İtibarıyla Hazırlanan**  
**Finansal Tablolara İlişkin Açıklayıcı Dipnotlar**  
**(Para Birimi: Türk Lirası (TL) olarak ifade edilmiştir.)**

**11 Finansal Varlıklar (devamı)**

Finansal varlıkların detayı aşağıda sunulmuştur:

	30 Haziran 2019		
	Maliyet bedeli	Gerçeğe uygun değer	Kayıtlı değer
<b><u>Satılmaya hazır finansal varlıklar</u></b>			
Hisse Senedi	-	-	-
<b>Toplam (Not 4.2)</b>	<b>-</b>	<b>-</b>	<b>-</b>

	30 Haziran 2019		
	Maliyet bedeli	Gerçeğe uygun değer	Kayıtlı değer
<b><u>Vadeye kadar elde tutulacak finansal varlıklar</u></b>			
Albaraka Türk Katılım Bankası A.Ş.(**)	6.000.000	6.344.055	6.040.577
<b>Toplam (Not 4.2)</b>	<b>6.000.000</b>	<b>6.344.055</b>	<b>6.040.577</b>

(\*) Menkul kıymetler grubu içinde yer alan Albaraka Türk Katılım Bankası A.Ş. tarafından ihraç edilen kira sertifikası, kayıtlarda vadeye kadar elde tutulacak finansal varlıklar içerisinde muhasebeleştirilmiştir. 30 Haziran 2019 tarihi itibarıyla 6.000.000 TL tutarındaki 1 adet kira sertifikasının itfa tarihi 18 Eylül 2019'dur.

	31 Aralık 2018		
	Maliyet bedeli	Gerçeğe uygun değer	Kayıtlı değer
<b><u>Alım satım amaçlı finansal varlıklar</u></b>			
Hisse senedi	1.454.360	976.000	976.000
<b>Toplam (Not 4.2)</b>	<b>1.454.360</b>	<b>976.000</b>	<b>976.000</b>

	31 Aralık 2018		
	Maliyet bedeli	Gerçeğe uygun değer	Kayıtlı değer
<b><u>Satılmaya hazır finansal varlıklar</u></b>			
Hisse senedi	133.930	-	133.930
<b>Toplam (Not 4.2)</b>	<b>133.930</b>	<b>-</b>	<b>133.930</b>

	31 Aralık 2018		
	Maliyet bedeli	Gerçeğe uygun değer	Kayıtlı değer
<b><u>Vadeye kadar elde tutulacak finansal varlıklar</u></b>			
Vakıf Varlık Kiralama A.Ş.(**)	25.000.000	26.643.836	26.637.804
Albaraka Türk Katılım Bankası A.Ş.(**)	6.550.000	6.674.877	6.672.680
<b>Toplam (Not 4.2)</b>	<b>31.550.000</b>	<b>33.318.713</b>	<b>33.310.484</b>

(\*) Borsaya kote olmayan hisse senetleri, Şirket'in Tarım Sigortaları Havuz İşletmesi A.Ş.'de sahip olduğu hisselerden oluşmaktadır.

(\*\*) Menkul kıymetler grubu içinde yer alan Vakıf Varlık Kiralama A.Ş., Albaraka Türk Katılım Bankası A.Ş. tarafından ihraç edilen kira sertifikası, kayıtlarda vadeye kadar elde tutulacak finansal varlıklar içerisinde muhasebeleştirilmiştir. 31 Aralık 2018 tarihi itibarıyla sırası ile 25.000.000 TL tutarındaki 1 adet kira sertifikasının itfa tarihi 11 Ocak 2019, 6.000.000 TL tutarındaki 1 adet kira sertifikasının itfa tarihi 15 Mart 2019, 550.000 TL tutarındaki 1 adet kira sertifikasının itfa tarihi 10 Ocak 2019'dur.

**Diğer finansal varlıklar**

	30 Haziran 2019	31 Aralık 2018
Tarım Sigortaları Havuz İşletmesi A.Ş.(*)	430.032	430.032
<b>Toplam</b>	<b>430.032</b>	<b>430.032</b>

(\*) Şirket'in Tarım Sigortaları Havuz İşletmesi A.Ş.'de sahip olduğu hisselerden oluşmaktadır.

**Bereket Sigorta Anonim Şirketi**  
**30 Haziran 2019 Tarihi İtibarıyla Hazırlanan**  
**Finansal Tablolara İlişkin Açıklayıcı Dipnotlar**  
**(Para Birimi: Türk Lirası (TL) olarak ifade edilmiştir.)**

**11 Finansal Varlıklar (devamı)**

Finansal varlıklarda son üç dönemde meydana gelen değer artışları/(azalışları):

<b>Finansal varlığın türü</b>	<b>30 Haziran 2019</b>	<b>31 Aralık 2018</b>	<b>31 Aralık 2017</b>
Alım satım amaçlı finansal varlıklar	-	(478.360)	(222.360)
<b>Toplam</b>	<b>-</b>	<b>(478.360)</b>	<b>(222.360)</b>
	<b>30 Haziran 2019</b>	<b>31 Aralık 2018</b>	<b>31 Aralık 2017</b>
Vadeye kadar elde tutulacak finansal varlıklar(*)	40.577	1.760.484	938.751
<b>Toplam</b>	<b>40.577</b>	<b>1.760.484</b>	<b>938.751</b>

(\*) Kira sertifikalarının 30 Haziran 2019 tarihi itibarıyla ve iç verim oranı ile hesaplanan gelir reeskontu tutarından oluşmaktadır.

30 Haziran 2019 tarihi itibarıyla Şirket'in finansal varlıkları üzerinde blokaj bulunmamaktadır (31 Aralık 2018: Bulunmamaktadır).

Şirketin aktifleri üzerinde, banka hesaplarında sırasıyla Tarsim Tarım Sigortaları Havuz İşletmeleri A.Ş. lehine 475.000 TL, çeşitli davalar için 1.409.133 TL ve Hazine Müsteşarlığı Sigortacılık Genel Müdürlüğü lehine 44.000.000 TL blokaj haricinde ipotek veya teminat bulunmamaktadır (31 Aralık 2018: Tarsim Tarım Sigortaları Havuz İşletmeleri A.Ş. lehine 475.000 TL, çeşitli davalar için 1.119.531 TL ve Hazine Müsteşarlığı Sigortacılık Genel Müdürlüğü lehine 44.000.000 TL ve Birleşik Fon Bankası A.Ş.'de 265.264 TL blokaj haricinde ipotek veya teminat bulunmamaktadır.)

**12 Alacaklar**

	<b>30 Haziran 2019</b>	<b>31 Aralık 2018</b>
Sigortacılık faaliyetlerinden alacaklar (Not 4.2)	76.565.149	67.007.890
Sigortacılık faaliyetlerinden alacaklar karşılığı(-) (Not 4.2)	(2.651.010)	(1.918.993)
Reasürans faaliyetlerinden alacaklar (Not 4.2)	15.133.018	3.073.180
Esas faaliyetlerden kaynaklanan şüpheli alacaklar (Not 4.2)	34.277.994	31.770.088
Esas faaliyetlerden kaynaklanan şüpheli alacaklar karşılığı (-)(Not 4.2), (Not 2.1.1)	(34.260.468)	(31.770.088)
Diğer çeşitli alacaklar (Not 47.1)	143.306.420	10.739.447
Verilen depozito ve teminatlar – uzun vadeli	210.608	209.223
<b>Toplam</b>	<b>232.581.711</b>	<b>79.110.747</b>

Vadesi geçmiş ve şüpheli hale gelmemiş sigortacılık ve reasürans faaliyetlerinden alacakların yaşlandırılması aşağıdaki gibidir:

<b>Vadesi gelmiş alacaklar</b>	<b>30 Haziran 2019</b>	<b>31 Aralık 2018</b>
Vadesi gelmemiş alacaklar	78.563.289	61.604.752
0-30 gün	10.156.835	5.445.959
31-60 gün	168.607	783.978
61-90 gün	132.188	222.288
91 gün ve üzeri	26.238	105.100
Diğer(*)	-	-
<b>Toplam</b>	<b>89.047.157</b>	<b>68.162.077</b>

(\*) 30 Haziran 2019 tarihi itibarıyla, sigorta şirketlerinden alacaklar içerisinde sınıflanan 123.961 TL'lik tutar, reasürans şirketlerinden alacaklar içerisinde 15.133.018 TL'lik tutar, rücu tahakkuklarından 9.851.622 TL'lik tutar ile sigortacılık faaliyetlerinden alacaklar karşılığı 9.851.622 TL'lik tutar bu kalemden sınıflandırılmıştır.

**Bereket Sigorta Anonim Şirketi**  
**30 Haziran 2019 Tarihi İtibarıyla Hazırlanan**  
**Finansal Tablolara İlişkin Açıklayıcı Dipnotlar**  
**(Para Birimi: Türk Lirası (TL) olarak ifade edilmiştir.)**

**12 Alacaklar (devamı)**

Henüz vadesi gelmemiş alacaklar ile vadesi gelmiş ve şüpheli hale gelmemiş alacaklara ilişkin alınan teminatlar aşağıdaki gibidir:

	<b>30 Haziran 2019</b>	<b>31 Aralık 2018</b>
Teminat mektubu	178.361	3.085.528
İpotekler	2.069.250	2.172.750
Nakit, çek ve senetler	1.561.104	2.903.476
<b>Toplam</b>	<b>3.808.715</b>	<b>8.161.754</b>

Teminatlar hesaplanırken, acente bazında çalışılarak teminat tutarı cari hesap borcu kadar hesaplanmıştır. Ayrıca ipoteklerin %30'u alınmıştır (31 Aralık 2018: %30).

Esas faaliyetlerden kaynaklanan şüpheli alacak karşılığı detayı ve hareket tablosu aşağıdaki gibidir:

	<b>30 Haziran 2019</b>	<b>31 Aralık 2018</b>
Satıcılardan alacak karşılığı	80.000	80.000
Sigortalılardan alacaklar karşılığı	354.658	331.621
Acentelerden alacaklar karşılığı	1.552.919	1.550.905
Hukuktaki rücu alacakları karşılığı (Not 2.1.1.c), (Not 4.2)	32.272.891	29.807.562
<b>Toplam</b>	<b>34.260.468</b>	<b>31.770.088</b>

	<b>2019</b>	<b>2018</b>
Açılış bakiyesi, 1 Ocak	31.770.088	30.655.222
Dönem gideri	190.166.270	857.587
Tahsilatlar	-	(136.616)
Döviz evalüasyonu	25.051	-
Rücu alacaklarında reasürör payı	-	79.944
Ayrılan şüpheli alacak karşılık iptalleri	(187.700.941)	(1.133.528)
<b>Kapanış bakiyesi, 30 Haziran</b>	<b>34.260.468</b>	<b>30.322.609</b>

Şirket'in yabancı paralarla temsil edilen ve kur garantisi olmayan alacakların tutarları aşağıda sunulmuştur:

	<b>30 Haziran 2019</b>	
	<b>Döviz tutarı</b>	<b>Tutar TL</b>
Sigortalılardan ve acentelerden alacaklar		
ABD Doları	247.080	1.299.864
Avro	149.562	901.560
<b>Toplam</b>		<b>2.201.424</b>
Sigorta şirketlerinden alacaklar		
ABD Doları	-	-
Avro	-	-
<b>Toplam</b>	-	-
Reasürörlerden alacaklar		
Avro	-	-
<b>Toplam</b>	-	-
<b>Toplam yabancı para alacakları</b>		<b>2.201.424</b>

**Bereket Sigorta Anonim Şirketi**  
**30 Haziran 2019 Tarihi İtibarıyla Hazırlanan**  
**Finansal Tablolara İlişkin Açıklayıcı Dipnotlar**  
**(Para Birimi: Türk Lirası (TL) olarak ifade edilmiştir.)**

**12 Alacaklar (devamı)**

	<b>31 Aralık 2018</b>	
	<b>Döviz tutarı</b>	<b>Tutar TL</b>
<b><u>Yabancı para alacakları</u></b>		
Sigortalılardan ve acentelerden alacaklar		
ABD Doları	531.969	2.798.636
Avro	93.226	561.969
<b>Toplam</b>		<b><u>3.360.605</u></b>
Sigorta şirketlerinden alacaklar		
ABD Doları	205.535	1.081.299
Avro	33.392	201.285
<b>Toplam</b>		<b><u>1.282.584</u></b>
Reasürörlerden alacaklar		
Avro	-	-
<b>Toplam</b>	-	-
<b>Toplam yabancı para alacakları</b>		<b><u>4.643.189</u></b>

**13 Türev Finansal Araçlar**

Bilanço tarihi itibarıyla Şirket'in türev finansal araçları bulunmamaktadır (31 Aralık 2018: Bulunmamaktadır).

**14 Nakit ve Nakit Benzerleri**

	<b>30 Haziran 2019</b>	<b>31 Aralık 2018</b>
Bankadaki nakit	328.682.870	271.279.067
Vadesiz hesaplar	14.430.006	11.045.968
Katılım hesapları	314.252.864	260.233.099
Banka garantili ve 3 aydan kısa vadeli kredi kartı alacakları	72.123.496	68.709.562
<b>Toplam</b>	<b><u>400.806.366</u></b>	<b><u>339.988.629</u></b>
Gelir tahakkuku (-)	(6.484.430)	(4.161.289)
Üç aydan uzun vadeli katılım hesapları	(29.951.850)	(508.935)
Bloke edilmiş tutarlar	(49.119.531)	(46.335.470)
<b>Nakit akım amaçlı genel toplam</b>	<b><u>315.250.555</u></b>	<b><u>288.982.935</u></b>

T.C. Başbakanlık Hazine Bakanlığı adına tesis edilen teminatlara ilişkin bilgiler 17.1 numaralı dipnotta sunulmuştur.

Şirket'in 30 Haziran 2019 ve 31 Aralık 2018 tarihleri itibarıyla katılım hesapları vade detayları aşağıda sunulmuştur:

	<b>30 Haziran 2019</b>	<b>31 Aralık 2018</b>
1 aya kadar	167.555.708	95.193.364
1-3 ay	116.745.306	164.530.800
3+ ay	29.951.850	508.935
<b>Toplam</b>	<b><u>314.252.864</u></b>	<b><u>260.233.099</u></b>

Şirket'in 30 Haziran 2019 ve 31 Aralık 2018 tarihleri itibarıyla yabancı para cinsinden nakit ve nakit benzerleri Not 4.2.2 kur riskinde verilmiştir.

**Bereket Sigorta Anonim Şirketi**  
**30 Haziran 2019 Tarihi İtibarıyla Hazırlanan**  
**Finansal Tablolara İlişkin Açıklayıcı Dipnotlar**  
**(Para Birimi: Türk Lirası (TL) olarak ifade edilmiştir.)**

**15 Sermaye**

Şirket'in bilanço tarihi itibarıyla ortaklık yapısı Not 1.1.'de verilmiştir.

Şirket'in 30 Haziran 2019 tarihi itibarıyla nominal sermayesi olan 100.000.000 TL'nin (31 Aralık 2018: 60.000.000 TL) 70.990.000 TL'si ödenmiş olup, (31 Aralık 2018: 60.000.000 TL) ödenmiş her biri 1 TL değerinde 100.000.000 paydan (31 Aralık 2018: 60.000.000 pay) oluşmaktadır. Şirket, kayıtlı sermaye sistemine tabi değildir.

Şirket'in elinde kendi hisse senedi bulunmamaktadır. Vadeli işlemler ve sözleşmeler gereği yapılacak hisse senedi satışları bulunmamaktadır. 30 Haziran 2019 tarihi itibarıyla, Şirket'in ortaklarıyla olan bakiyeler 45 numaralı dipnotta sunulmuştur.

29 Mart 2019 tarihinde yapılan olağan genel kurul toplantısında alınan karar doğrultusunda Şirket 40.000.000 TL sermaye artırmaya karar vermiştir. 30 Haziran 2019 tarihi itibarıyla artırımına karar verilen 40.000.000 TL'nin 10.990.000 TL'si ödenmiştir. Sermayeyi ilave edilmesi beklenen 29.010.000 TL'nin 8.020.000 TL lik kısmı ortaklar tarafından 6 Ağustos 2019 tarihinde ödenmiş olup, kalan tutarın 2019 yılı içerisinde ödenmesi beklenmektedir.

**16 Diğer Karşılıklar ve İsteğe Bağlı Katılımın Sermaye Bileşeni**

**16.1 Diğer standartlar veya yorumlar tarafından istenen, doğrudan özkaynaklarda tahakkuk ettirilen dönemin her bir gelir ve gider kalemi ve bu kalemlerin toplamı**

1 Ocak 2013 tarihi itibarıyla geçerli olan "TMS 19 - Çalışanlara Sağlanan Faydalar" standardında yapılan değişiklikler doğrultusunda, kıdem tazminatı karşılığı hesaplamasında 30 Haziran 2019 tarihi itibarıyla hesaplanan 31.515 TL (31 Aralık 2018: (311.245) TL) tutarındaki cari yıl aktüeryal kazanç, 6.303 TL (31 Aralık 2018: (62.249) TL) tutarındaki ertelenmiş vergi etkisinden arındırdıktan sonra, net 25.212 TL gelir, (31 Aralık 2018: (248.996) TL gelir) olarak bilançonun özkaynaklar kalemi altında yer alan diğer kar yedekleri hesabında muhasebeleştirilmiştir.

**16.2 Özkaynakların bir unsuru olarak ayrıca sınıflandırılan net kur farkları ile dönem başındaki ve dönem sonundaki bu tür kur farkları tutarlarının mutabakatı**

Bulunmamaktadır (31 Aralık 2018: Bulunmamaktadır).

**16.3 Tahmini işleme ilişkin finansal riskten korunma işlemleri ve net yatırım riskinden korunma amaçlı işlemler**

Bulunmamaktadır (31 Aralık 2018: Bulunmamaktadır).

**16.4 Finansal riskten korunma işlemleri**

Bulunmamaktadır (31 Aralık 2018: Bulunmamaktadır).

**16.5 İştiraklere ilişkin dönem içerisinde doğrudan özkaynaklarda muhasebeleştirilmiş kazanç veya kayıplar**

Bulunmamaktadır (31 Aralık 2018: Bulunmamaktadır).

**16.6 Maddi duran varlıklar yeniden değerlendirme değer artışları**

Bulunmamaktadır (31 Aralık 2018: Bulunmamaktadır).

**16.7 Doğrudan özkaynaklara borç veya alacak olarak kaydedilmiş olan kalemlerle ilgili olan dönem vergisi ve ertelenmiş vergi**

16.1. numaralı dipnotla açıklanmıştır.

**Bereket Sigorta Anonim Şirketi**  
**30 Haziran 2019 Tarihi İtibarıyla Hazırlanan**  
**Finansal Tablolara İlişkin Açıklayıcı Dipnotlar**  
**(Para Birimi: Türk Lirası (TL) olarak ifade edilmiştir.)**

**17 Sigorta Yükümlülükleri ve Reasürans Varlıkları**

**17.1 Şirket'in hayat ve hayat dışı dallar için tesis etmesi gereken teminat tutarları ile varlıklar itibarıyla hayat ve hayat dışı dallara göre tesis edilmiş teminat tutarları**

<b>Mevcut Blokaj TL</b>	<b>30 Haziran 2019</b>	<b>31 Aralık 2018</b>
Hayat dışı branşlar için tesis edilmesi gereken teminat	43.330.393	30.540.907
Hayat dışı branşlar için tesis edilen teminat	45.412.304	44.000.000

Hayat dışı branş için tesis edilen teminat katılım hesaplarından oluşmaktadır.

**17.2 Şirket'in hayat poliçe adetleri, ile dönem içinde giren, ayrılan hayat ve mevcut hayat sigortalıların adet ve matematik karşılıkları.**

Bulunmamaktadır (31 Aralık 2018: Bulunmamaktadır).

**17.3 Hayat dışı sigortalara dallar itibarıyla verilen sigorta teminatı tutarı**

	<b>30 Haziran 2019</b>	<b>31 Aralık 2018</b>
Kara araçları sorumluluk	1.063.528.101.000	1.083.536.790.750
Yangın ve doğal afetler	180.243.818.830	129.733.248.907
Genel sorumluluk	5.493.505.880	4.409.800.259
Kaza	5.085.958.472	3.946.345.036
Nakliyat	3.604.029.286	4.229.614.124
Genel zararlar	53.857.783.801	17.648.861.212
Kara araçları	29.249.583.093	9.292.644.320
Finansal kayıplar	1.834.625.306	1.118.805.287
Hukuksal koruma	1.156.339.500	931.010.150
Hastalık	366.478.920	64.359.667
Su araçları	5.230.620	8.218.581
Kefalet (Emniyeti suistimal)	77.934.805	612.321.475
<b>Toplam</b>	<b>1.344.503.389.513</b>	<b>1.255.532.019.768</b>

**17.4 Şirketin kurduğu emeklilik yatırım fonları ve birim fiyatları**

Bulunmamaktadır (31 Aralık 2018: Bulunmamaktadır).

**17.5 Portföydeki katılım belgeleri ve dolaşımdaki katılım belgeleri adet ve tutar**

Bulunmamaktadır (31 Aralık 2018: Bulunmamaktadır).

**17.6 Dönem içinde giren, ayrılan, iptal edilen ve mevcut bireysel emeklilik ve grup emeklilik katılımcılarının adet ve portföy tutarları**

Bulunmamaktadır (31 Aralık 2018: Bulunmamaktadır).

**17.7 Kar paylı hayat sigortalarında kar payının hesaplanmasında kullanılan değerlendirme yöntemleri**

Bulunmamaktadır (31 Aralık 2018: Bulunmamaktadır).

**17.8 Dönem içinde yeni giren bireysel emeklilik katılımcılarının adet ile brüt ve net katılım paylarının bireysel ve kurumsal olarak dağılımları**

Bulunmamaktadır (31 Aralık 2018: Bulunmamaktadır).

**Bereket Sigorta Anonim Şirketi**  
**30 Haziran 2019 Tarihi İtibarıyla Hazırlanan**  
**Finansal Tablolara İlişkin Açıklayıcı Dipnotlar**  
**(Para Birimi: Türk Lirası (TL) olarak ifade edilmiştir.)**

**17 Sigorta Yükümlülükleri ve Reasürans Varlıkları (devamı)**

**17.9 Dönem içinde başka şirketten gelen bireysel emeklilik katılımcılarının adet ile brüt ve net katılım paylarının bireysel ve kurumsal olarak dağılımları**

Bulunmamaktadır (31 Aralık 2018: Bulunmamaktadır).

**17.10 Dönem içinde şirketin hayat portföyünden bireysel emekliliğe geçen bireysel emeklilik katılımcılarının adet ile brüt ve net katılım paylarının bireysel ve kurumsal olarak dağılımları**

Bulunmamaktadır (31 Aralık 2018: Bulunmamaktadır).

**17.11 Dönem içinde şirketin portföyünden ayrılan başka şirkete geçen veya başka şirkete geçmeyen her ikisi birlikte bireysel emeklilik katılımcılarının adet ile brüt ve net katılım paylarının bireysel ve kurumsal olarak dağılımları**

Bulunmamaktadır (31 Aralık 2018: Bulunmamaktadır).

**17.12 Dönem içinde yeni giren hayat sigortalılarının adetleri ile brüt ve net prim tutarlarının ferdi ve grup olarak dağılımları**

Bulunmamaktadır (31 Aralık 2018: Bulunmamaktadır).

**17.13 Dönem içinde portföyden ayrılan hayat sigortalıların adet ile brüt ve net prim tutarları matematik karşılıklarının tutarlarının ferdi ve şirket olarak dağılımları**

Bulunmamaktadır (31 Aralık 2018: Bulunmamaktadır).

**17.14 Dönem içinde hayat sigortalılarına kar payı dağıtım oranı**

Bulunmamaktadır (31 Aralık 2018: Bulunmamaktadır).

**17.15 Sigorta sözleşmelerinden kaynaklanan tutarları tanımlayan ve gösteren bilgilerin finansal tablolarda açıklanması**

Şirket için en önemli muhasebe tahminlerinden biri yürürlükte olan poliçelerinden doğacak olan hasar ödemelerine ilişkin nihai yükümlülüklerin tahmin edilmesidir. Sigortacılık ile ilgili yükümlülüklerin tahmin edilmesi, doğası itibarıyla çok sayıda belirsizliğin değerlendirilmesini içerir. Şirket, söz konusu sigortacılık teknik karşılıkları ile ilgili hesaplamaları 2 – *Önemli muhasebe politikalarının özeti* notunda daha detaylı açıkladığı üzere Sigortacılık Kanunu ve ilgili mevzuat çerçevesinde yapmakta ve finansal tablolarına yansıtılmaktadır.

Şirket'in 30 Haziran 2019 ve 31 Aralık 2018 tarihleri itibarıyla, teknik karşılıklarının detayı aşağıdaki gibidir:

	<b>30 Haziran 2019</b>	<b>31 Aralık 2018</b>
Brüt kazanılmamış primler karşılığı	455.450.158	261.911.107
Kazanılmamış primler karşılığında reasürör payı (Not 10)	(218.115.190)	(62.037.657)
Kazanılmamış primler karşılığında SGK payı (Not 10)	(9.481.855)	(9.404.625)
<b>Kazanılmamış primler karşılığı, net</b>	<b>227.853.113</b>	<b>190.468.825</b>
Brüt muallak tazminat karşılığı	329.550.122	266.916.845
Muallak tazminat karşılığında reasürör payı (Not 10)	(105.059.782)	(95.215.007)
<b>Muallak tazminat karşılığı, net</b>	<b>224.490.340</b>	<b>171.701.838</b>
Brüt devam eden riskler karşılığı	6.106.971	10.028.591
Devam eden riskler karşılığı reasürör payı	(153.995)	(1.814.749)
<b>DERK, net</b>	<b>5.952.976</b>	<b>8.213.842</b>
Dengeleme karşılığı, net	10.714.857	9.455.090
<b>Diğer teknik karşılıklar, net</b>	<b>10.714.857</b>	<b>9.455.090</b>
Brüt matematik karşılıklar	6.321.176	7.416.382
Matematik karşılıklarda reasürör payı	(111.582)	(134.095)
<b>Matematik karşılıklar, net</b>	<b>6.209.594</b>	<b>7.282.287</b>
<b>Toplam teknik karşılıklar, net</b>	<b>475.220.880</b>	<b>387.121.882</b>



**Bereket Sigorta Anonim Şirketi**  
**30 Haziran 2019 Tarihi İtibarıyla Hazırlanan**  
**Finansal Tablolara İlişkin Açıklayıcı Dipnotlar**  
**(Para Birimi: Türk Lirası (TL) olarak ifade edilmiştir.)**

**17 Sigorta Yükümlülükleri ve Reasürans Varlıkları (devamı)**

**17.15 Sigorta sözleşmelerinden kaynaklanan tutarları tanımlayan ve gösteren bilgilerin finansal tablolarda açıklanması (devamı)**

Muallak hasar karşılığının hesap dönemindeki hareket tablosu aşağıdaki gibidir:

	1 Ocak-30 Haziran 2019			1 Ocak-30 Haziran 2018		
	Brüt	Reasürans payı	Net	Brüt	Reasürans payı	Net
Dönem başı	266.916.845	95.215.007	171.701.838	180.858.495	77.945.294	102.913.201
Net değişim	121.785.480	25.095.856	96.689.624	56.386.119	10.024.283	46.361.836
İskonto etkisi (*)	(59.152.203)	(15.251.081)	(43.901.122)	(35.857.265)	(13.314.698)	(22.542.567)
<b>Dönem sonu</b>	<b>329.550.122</b>	<b>105.059.782</b>	<b>224.490.340</b>	<b>201.387.349</b>	<b>74.654.879</b>	<b>126.732.470</b>

Toplam kazanılmamış primler karşılığının hareket tablosu aşağıdaki gibidir:

	1 Ocak-30 Haziran 2019			1 Ocak-30 Haziran 2018		
	Brüt	Reasürans payı	Net	Brüt	Reasürans payı	Net
Dönem başı	261.911.107	71.442.282	190.468.825	134.511.886	28.119.933	106.391.953
Net değişim	193.539.051	156.154.763	37.384.288	127.126	2.359.652	(2.232.526)
<b>Dönem sonu</b>	<b>455.450.158</b>	<b>227.597.045</b>	<b>227.853.113</b>	<b>134.639.012</b>	<b>30.479.585</b>	<b>104.159.427</b>

Devam eden riskler karşılığının hesap dönemindeki hareket tablosu aşağıdaki gibidir:

	1 Ocak-30 Haziran 2019			1 Ocak-30 Haziran 2018		
	Brüt	Reasürans payı	Net	Brüt	Reasürans payı	Net
Dönem başı	10.028.591	1.814.749	8.213.842	-	-	-
Net değişim	(3.921.620)	(1.660.754)	(2.260.866)	1.731.658	713.721	1.017.937
<b>Dönem sonu</b>	<b>6.106.971</b>	<b>153.995</b>	<b>5.952.976</b>	<b>1.731.658</b>	<b>713.721</b>	<b>1.017.937</b>

Dengeleme karşılığının hesap dönemindeki hareket tablosu aşağıdaki gibidir:

	1 Ocak-30 Haziran 2019			1 Ocak-30 Haziran 2018		
	Brüt	Reasürans payı	Net	Brüt	Reasürans payı	Net
Dönem başı	22.630.111	13.175.021	9.455.090	19.669.676	11.631.243	8.038.433
Net değişim	2.560.470	1.300.703	1.259.767	1.286.558	787.073	499.485
<b>Dönem sonu</b>	<b>25.190.581</b>	<b>14.475.724</b>	<b>10.714.857</b>	<b>20.956.234</b>	<b>12.418.316</b>	<b>8.537.918</b>

**Bereket Sigorta Anonim Şirketi**  
**30 Haziran 2019 Tarihi İtibarıyla Hazırlanan**  
**Finansal Tablolara İlişkin Açıklayıcı Dipnotlar**  
**(Para Birimi: Türk Lirası (TL) olarak ifade edilmiştir.)**

**17 Sigorta Yükümlülükleri ve Reasürans Varlıkları (devamı)**

**17.15 Sigorta sözleşmelerinden kaynaklanan tutarları tanımlayan ve gösteren bilgilerin finansal tablolarda açıklanması (devamı)**

Aktüeryal matematik karşılığın hesap dönemindeki hareket tablosu aşağıdaki gibidir:

	1 Ocak-30 Haziran 2019			1 Ocak-30 Haziran 2018		
	Brüt	Reasürör payı	Net	Brüt	Reasürör payı	Net
<b>Dönem başı</b>	7.416.382	134.095	7.282.287	9.952.656	91.536	9.861.120
<b>Net değişim</b>	(1.095.206)	(22.513)	(1.072.693)	(1.358.904)	(13.926)	(1.344.978)
<b>Dönem Sonu</b>	<b>6.321.176</b>	<b>111.582</b>	<b>6.209.594</b>	<b>8.593.752</b>	<b>77.610</b>	<b>8.516.142</b>

**17.16 Sigorta sözleşmelerinden kaynaklanan muhasebeleştirilen varlık, borç, gelir ve giderleri ile nakit akımlarını ayrıca, sigortacının bir sedan işletmesi olması durumunda**

Reasürans anlaşmaları gelir ve giderleri	1 Ocak-30 Haziran 2019	1 Nisan-30 Haziran 2019	1 Ocak-30 Haziran 2018	1 Nisan-30 Haziran 2018
Reasüröre devredilen primler (-) (*)	(473.384.441)	(111.112.251)	(32.587.532)	(13.318.960)
Alınan reasürans komisyonları	49.877.722	35.093.093	4.170.654	2.624.495
Ödenen hasarlarda reasürör payı	8.835.402	4.560.953	4.398.608	1.714.427
Kazanılmamış primler karşılığında reasürör payı (**)	227.597.045	(108.759.128)	30.479.585	6.535.192
Devreden kazanılmamış primler karşılığında reasürör payı (-) (***)	(71.442.282)	-	(28.119.933)	-
Devam eden riskler karşılığında reasürör payı	(1.660.754)	(3.478.946)	713.721	713.721
Muallak hasar karşılığında reasürör payı	105.059.782	7.436.027	74.654.879	(6.550.059)
Devreden muallak hasar karşılığında reasürör payı (-)	(95.215.007)	-	(77.945.294)	-
Dengeleme karşılığı reasürör payı	1.300.703	534.748	787.073	296.938
Matematik karşılığı reasürör payı	111.582	(12.573)	77.610	(97.299)
Devreden matematik karşılığı reasürör payı	(134.095)	-	(91.536)	-
Tahakkuk eden rücu gelir reasürör payı (-)	1.030.814	(33.483)	(34.378)	9.471
<b>Toplam</b>	<b>(248.023.529)</b>	<b>(175.771.559)</b>	<b>(23.496.543)</b>	<b>(8.072.074)</b>

(\*) 8.516.392 TL tutarındaki SGK'ya aktarılan primler, devredilen primler toplamına dahil edilmiştir (30 Haziran 2018: 3.527.365 TL).

(\*\*) 9.481.855 TL tutarındaki SGK payı, kazanılmamış primler karşılığında reasürör payı toplamına dahil edilmiştir (30 Haziran 2018: 5.829.893 TL).

(\*\*\*) 9.404.625 TL tutarındaki SGK payı, devreden kazanılmamış primler karşılığında reasürör payı toplamına dahil edilmiştir (30 Haziran 2018: 7.716.218 TL).

**17.17 Gerçekleşen hasarların geçmiş tahminlerle karşılaştırılması (yani hasarların gelişim süreci)**

4.1.2.3. numaralı dipnotla açıklanmıştır.

**17.18 Finansal tablolar üzerinde önemli etkiye sahip olan her değişikliğin etkisini ayrı olarak göstererek sigorta varlık ve borçlarının ölçümünde kullanılan varsayımlardaki değişikliklerin etkileri**

4.1.2.4. numaralı dipnotla açıklanmıştır.

**17.19 Sigorta borçları, reasürans varlıkları ve olması durumunda ilgili ertelenmiş edinme maliyetlerindeki değişikliklerin mutabakatı**

Bulunmamaktadır (31 Aralık 2018: Bulunmamaktadır).

**Bereket Sigorta Anonim Şirketi**  
**30 Haziran 2019 Tarihi İtibarıyla Hazırlanan**  
**Finansal Tablolara İlişkin Açıklayıcı Dipnotlar**  
**(Para Birimi: Türk Lirası (TL) olarak ifade edilmiştir.)**

**18 Yatırım Anlaşması Yükümlülükleri**

Bulunmamaktadır (31 Aralık 2018: Bulunmamaktadır).

**19 Ticari ve Diğer Borçlar, Ertelenmiş Gelirler**

	<b>30 Haziran 2019</b>	<b>31 Aralık 2018</b>
Sigortacılık faaliyetlerinden borçlar(*)	20.588.882	11.831.055
Diğer esas faaliyetlerden borçlar	99.245.824	18.653.576
Ortaklara borçlar	2.127	2.127
Personele borçlar	80.398	256.162
Tedavi giderlerine ilişkin SGK'ya borçlar(**)	4.807.767	6.022.854
Alınan depozito ve teminatlar	3.167.902	2.892.126
Diğer çeşitli borçlar(***)	881.571	1.471.642
Ertelenmiş üretim gelirleri – kısa vadeli	35.973.196	11.106.378
Ertelenmiş üretim gelirleri – uzun vadeli	-	-
Diğer çeşitli kısa vadeli yükümlülükler(****)	-	-
Maliyet giderleri karşılığı(*****)	2.340.351	2.692.241
Gider tahakkukları	4.330.577	4.069.370
Diğer ilişkili taraflara borçlar	-	3.828
<b>Toplam</b>	<b>171.418.595</b>	<b>59.001.359</b>

(\*) 30 Haziran 2019 tarihi itibarıyla 14.604.851 TL (31 Aralık 2018: 6.143.411 TL) tutarındaki reasürans şirketlerine borçlar bu tutar içerisinde sınıflanmıştır.

(\*\*) 2011/17 sayılı genelgeye göre sigorta şirketlerinin “Zorunlu Karayolu Taşımacılık Mali Sorumluluk”, “Zorunlu Trafik” ve “Otobüs Zorunlu Koltuk Ferdi Kaza” branşlarında vermiş oldukları teminatlara ilişkin tedavi gideri ödeme yükümlülüğü ortadan kalktığı için şirketlere tedavi gideri kapsamında tazminat talebi gelmesi ihtimali bulunmamaktadır. Bu kapsamda belirlenen aktarılabilecek tutarların yazılan primlerle eş zamanlı olarak SGK'ya devredilmesi gerekmektedir. Bu işlem sonucunda SGK'ya borcun nakden ödemesi yapılabileceği kadar söz konusu tutarın “SGK'ya Tedavi Giderlerine İlişkin Borçlar” hesabında takip edilmesi gerekmektedir.

(\*\*\*) Diğer çeşitli borçlar tedarikçilere borçlardan oluşmaktadır.

(\*\*\*\*) Diğer çeşitli kısa vadeli yükümlülükler: Bulunmamaktadır (31 Aralık 2018 : Bulunmamaktadır.).

(\*\*\*\*\*) Maliyet giderleri karşılığı, 620.582 TL personel izin karşılıklarından, 1.719.769 TL Şirket aleyhine açılmış olan personel davaları için ayrılan karşılıklardan, (31 Aralık 2018: 508.599 TL personel izin karşılıklarından, 2.183.642 TL Şirket aleyhine açılmış olan personel davaları için ayrılan karşılıklardan) oluşmaktadır.

Şirket'in ilişkili taraflarla olan işlemlerinin ve dönem sonu itibarıyla olan bakiyelerinin detaylı açıklaması “İlişkili taraf açıklamaları” dipnotunda verilmiştir.

**Bereket Sigorta Anonim Şirketi**  
**30 Haziran 2019 Tarihi İtibarıyla Hazırlanan**  
**Finansal Tablolara İlişkin Açıklayıcı Dipnotlar**  
**(Para Birimi: Türk Lirası (TL) olarak ifade edilmiştir.)**

**19 Ticari ve Diğer Borçlar, Ertelenmiş Gelirler (devamı)**

	<b>30 Haziran 2019</b>	
	<b>Döviz tutarı</b>	<b>Tutar TL</b>
<b><u>Yabancı para borçlar</u></b>		
Sigortalılar ve acentelerden borçlar		
ABD Doları	38.406	202.048
Avro	34.746	209.451
<b>Toplam</b>		<b><u>411.499</u></b>
Sigorta şirketlerine borçlar		
ABD Doları	5.594	29.430
Avro	1.626	9.804
<b>Toplam</b>		<b><u>39.234</u></b>
Reasürörlere borçlar		
ABD Doları	731.730	3.849.560
Avro	557.178	3.358.670
<b>Toplam</b>		<b><u>7.208.231</u></b>
Diğer borçlar <sup>(*)</sup>		
ABD Doları	236.542	1.244.424
Avro	118.805	716.159
<b>Toplam</b>		<b><u>1.960.583</u></b>
<b>Toplam yabancı para borçları</b>		<b><u>9.619.546</u></b>

(\*) Alınan teminatlar, yabancı para muallak hasar tutarları ve satıcılara borçlardan oluşmaktadır.

	<b>31 Aralık 2018</b>	
	<b>Döviz tutarı</b>	<b>Tutar TL</b>
<b><u>Yabancı para borçlar</u></b>		
Sigortalılar ve acentelerden borçlar		
ABD Doları	15.692	82.553
Avro	4.007	24.159
<b>Toplam</b>		<b><u>106.712</u></b>
Sigorta şirketlerine borçlar		
ABD Doları	5.114	26.903
Avro	1.497	9.021
<b>Toplam</b>		<b><u>35.924</u></b>
Reasürörlere borçlar		
ABD Doları	539.768	2.839.666
Avro	90.713	546.821
<b>Toplam</b>		<b><u>3.386.487</u></b>
Diğer borçlar <sup>(*)</sup>		
ABD Doları	182.989	962.689
Avro	104.356	629.055
<b>Toplam</b>		<b><u>1.591.744</u></b>
<b>Toplam yabancı para borçları</b>		<b><u>5.120.867</u></b>

(\*) Alınan teminatlar, yabancı para muallak hasar tutarı ve gider tahakkukları borçlarından oluşmaktadır.

**Bereket Sigorta Anonim Şirketi**  
**30 Haziran 2019 Tarihi İtibarıyla Hazırlanan**  
**Finansal Tablolara İlişkin Açıklayıcı Dipnotlar**  
**(Para Birimi: Türk Lirası (TL) olarak ifade edilmiştir.)**

**20 Borçlar**

19 numaralı dipnotta açıklanmıştır.

**21 Ertelenmiş Gelir Vergisi**

Şirket, vergiye esas yasal finansal tabloları ile TMS'ye göre hazırlanmış finansal tabloları arasındaki farklılıklardan kaynaklanan geçici zamanlama farkları için ertelenmiş vergi varlığı ve yükümlülüğü muhasebeleştirilmektedir. Söz konusu farklılıklar genellikle bazı gelir ve gider kalemlerinin vergiye esas finansal tablolar ile TMS'ye göre hazırlanan finansal tablolarda farklı dönemlerde yer almasından kaynaklanmakta olup, söz konusu farklar aşağıda belirtilmektedir.

7061 sayılı "Bazı Vergi Kanunları ile Diğer Bazı Kanunlarda Değişiklik Yapılmasına Dair Kanun" ile %22'lik kurumlar vergisi oranı yürürlüğe girdiği için ertelenmiş vergi hesaplamalarında 30 Haziran 2019 finansal tabloları hazırlanırken 2019 ve 2020 yıllarında geri kazanılacağı muhtemel olan geçici farklar için %22 oranı, üç yılı aşan kısım için ise %20 oranı kullanılmıştır.

<b><u>Ertelenmiş vergi varlıkları/(yükümlülükleri)</u></b>	<b><u>30 Haziran 2019</u></b>	<b><u>31 Aralık 2018</u></b>
İndirilebilir mali zararlar	3.137.950	4.503.815
Maddi varlıkların amortisman / maddi olmayan varlıkların itfa farkları	187.562	(194.149)
Kıdem tazminatı karşılıkları	353.872	332.287
Kullanılmamış izin karşılığı	136.528	111.892
Sigorta teknik karşılıkları	3.931.141	3.680.146
Rücu alacak karşılığı	-	402.742
Alacak – borç reeskontu	-	-
Finansal varlıklar	-	105.239
Prim alacak karşılığı	11.518	19.436
Reasürör alacak karşılığı	-	-
Diğer gelir - gider tahakkukları	378.351	594.590
<b>Ertelenmiş vergi varlığı, net</b>	<b>8.136.922</b>	<b>9.555.998</b>
Kayıtlara alınmayan ertelenmiş vergi varlığı, net	(3.137.950)	(4.503.815)
<b>Toplam</b>	<b>4.998.972</b>	<b>5.052.183</b>

30 Haziran 2019 tarihi itibarıyla Şirket'in toplam 14.263.408 TL (31 Aralık 2018: 20.471.885 TL) birikmiş indirilebilir mali zararı bulunmakta olup, gelecek yıllardaki mali kar öngörülerini dikkate alınarak ilgili mali yıl zararları üzerinden ertelenmiş vergi varlığı hesaplanmamıştır. 30 Haziran 2019 tarihi itibarıyla muhasebeleştirilmemiş ertelenmiş vergi varlığı 3.137.950 TL bulunmaktadır (31 Aralık 2018: 4.503.815 TL).

30 Haziran 2019 ve 2018 tarihlerinde sona eren dönemler için, Şirket'in kullanılmayan mali zararları ve son kullanım tarihleri aşağıda verilmiştir:

<b><u>Son kullanım tarihi</u></b>	<b><u>30 Haziran 2019</u></b>	<b><u>31 Aralık 2018</u></b>
2023	14.263.408	20.471.885
	<b>14.263.408</b>	<b>20.471.885</b>

30 Haziran 2019 ve 2018 tarihlerinde sona eren dönemler içindeki ertelenmiş vergi varlıkları/ (yükümlülüklerinin) hareketi aşağıda verilmiştir:

<b><u>Ertelenmiş vergi varlığı/ (yükümlülüğü) hareketleri</u></b>	<b><u>30 Haziran 2019</u></b>	<b><u>30 Haziran 2018</u></b>
1 Ocak itibarıyla açılış bakiyesi	5.052.183	2.536.119
Gelir tablosunda muhasebeleştirilen	(59.514)	369.577
Özsermayede muhasebeleştirilen	6.303	-
<b>30 Haziran itibarıyla kapanış bakiyesi</b>	<b>4.998.972</b>	<b>2.905.696</b>

**Bereket Sigorta Anonim Şirketi**  
**30 Haziran 2019 Tarihi İtibarıyla Hazırlanan**  
**Finansal Tablolara İlişkin Açıklayıcı Dipnotlar**  
**(Para Birimi: Türk Lirası (TL) olarak ifade edilmiştir.)**

**22 Emeklilik Sosyal Yardım Yükümlülükleri**

Yürürlükteki İş Kanunu hükümleri uyarınca, çalışanlardan kıdem tazminatına hak kazanacak şekilde iş sözleşmesi sona erenlere, hak kazandıkları yasal kıdem tazminatlarının ödenmesi yükümlülüğü vardır. Ayrıca, halen yürürlükte bulunan 506 sayılı Sosyal Sigortalar Kanunu'nun 6 Mart 1981 tarih, 2422 sayılı ve 25 Ağustos 1999 tarih, 4447 sayılı yasalar ile değişik 60'ıncı maddesi hükmü gereğince kıdem tazminatını alarak işten ayrılma hakkı kazananlara da yasal kıdem tazminatlarını ödeme yükümlülüğü bulunmaktadır. Emeklilik öncesi hizmet şartlarıyla ilgili bazı geçiş karşılıkları, ilgili kanunun 23 Mayıs 2002 tarihinde değiştirilmesi ile Kanun'dan çıkarılmıştır.

30 Haziran 2019 tarihi itibarıyla ödenecek kıdem tazminatı, aylık 6.017,6 TL tavanına tabidir (31 Aralık 2018: 5.434,42 TL).

Kıdem tazminatı yükümlülüğü yasal olarak herhangi bir fonlamaya tabi değildir. Kıdem tazminatı karşılığı, Şirket'in, çalışanların emekli olmasından kaynaklanan gelecekteki muhtemel yükümlülük tutarının bugünkü değerinin tahmin edilmesi yoluyla hesaplanmaktadır. TMS 19 - Çalışanlara Sağlanan Faydalar, şirketin yükümlülüklerinin, tanımlanmış fayda planları kapsamında aktüeryal değerlendirme yöntemleri kullanılarak geliştirilmesini öngörür. Bu doğrultuda, toplam yükümlülüklerin hesaplanmasında kullanılan aktüeryal varsayımlar aşağıda belirtilmiştir:

Ana varsayım, her hizmet yılı için olan azami yükümlülük tutarının enflasyona paralel olarak artacak olmasıdır. Dolayısıyla, uygulanan iskonto oranı, gelecek enflasyon etkilerinin düzeltilmesinden sonraki beklenen reel oranı ifade eder. Bu nedenle, 30 Haziran 2019 tarihi itibarıyla, ekli finansal tablolarda karşılıklar, geleceğe ilişkin, çalışanların emekliliğinden kaynaklanacak muhtemel yükümlülüğünün bugünkü değeri tahmin edilerek hesaplanır. İlgili bilanço tarihlerindeki karşılıklar, yıllık %9,50 enflasyon ve %14 iskonto oranı varsayımlarına göre yaklaşık %4,11 (31 Aralık 2018: %4,11) elde edilen reel iskonto oranı kullanılmak suretiyle hesaplanmıştır. Kıdem tazminatı tavanı altı ayda bir revize edilmekte olup Şirket'in kıdem tazminatı karşılığının hesaplanmasında 1 Ocak 2019 tarihinden itibaren geçerli olan 6.017,6 TL tavan tutarı dikkate alınmıştır.

**Kıdem tazminatı karşılığı**

	<b><u>30 Haziran 2019</u></b>	<b><u>30 Haziran 2018</u></b>
1 Ocak itibarıyla karşılık	1.661.433	2.327.296
Hizmet maliyeti	152.456	81.930
Faiz maliyeti	42.974	80.221
Ödeme/faydaların kısılması/işten çıkarma dolayısıyla oluşan kayıp/(kazanç)	55.294	1.000.514
Ödenen kıdem tazminatları	(174.313)	(2.010.426)
Aktüeryal kayıp/(kazanç)	31.515	-
<b>30 Haziran itibarıyla karşılık</b>	<b><u>1.769.359</u></b>	<b><u>1.479.535</u></b>

**23 Diğer Yükümlülükler ve Masraf Karşılıkları**

**23.1 Personel sosyal güvencesiyle ilgili olan karşılıklar ve diğerleri:**

	<b><u>30 Haziran 2019</u></b>	<b><u>31 Aralık 2018</u></b>
Kullanılmamış izin karşılıkları	620.582	508.599
Ödenecek sosyal güvenlik kesintileri	476.728	457.019
Diğer karşılıklar <sup>(*)</sup> (Not 2.21)	1.719.769	2.183.642
<b><u>Kullanılmamış izin karşılıkları</u></b>	<b><u>2019</u></b>	<b><u>2018</u></b>
1 Ocak itibarıyla açılış bakiyesi	508.599	662.212
Dönem gideri (Not 47.4)	111.983	(221.138)
<b>30 Haziran itibarıyla kapanış bakiyesi</b>	<b><u>620.582</u></b>	<b><u>441.074</u></b>

<sup>(\*)</sup> Personel dava karşılıklarından oluşmaktadır.

**Bereket Sigorta Anonim Şirketi**  
**30 Haziran 2019 Tarihi İtibarıyla Hazırlanan**  
**Finansal Tablolara İlişkin Açıklayıcı Dipnotlar**  
**(Para Birimi: Türk Lirası (TL) olarak ifade edilmiştir.)**

**23 Diğer Yükümlülükler ve Masraf Karşılıkları (devamı)**

**23.2 Pasifte yer almayan taahhütlerin toplam tutarı**

30 Haziran 2019 tarihi itibarıyla verilen 33.398.438 TL (31 Aralık 2018: 27.762.838 TL) taahhüt tutarının 33.189.931 TL'lik (31 Aralık 2018: 27.604.331 TL) kısmı dava ve icralar için verilen teminat mektuplarından oluşmaktadır.

Bilanço tarihi itibarıyla, hasar ödemeleri için Şirket aleyhine açılmış davaların toplam tutarı 170.963.700 TL'dir (31 Aralık 2018: 162.589.296 TL). Şirket aleyhine açılmış davalar için muallak hasar karşılığı ayrılmıştır. Bu davalar içinde Şirket aleyhine açılmış diğer davaların toplamı 1.719.769 TL'dir (31 Aralık 2018: 2.183.642 TL'dir.) Şirket bu davaların tamamına karşılık ayırmıştır.

**24 Net Sigorta Prim Geliri**

	<b>1 Ocak- 30 Haziran 2019</b>	<b>1 Nisan- 30 Haziran 2019</b>	<b>1 Ocak- 30 Haziran 2018</b>	<b>1 Nisan- 30 Haziran 2018</b>
Kara araçları sorumluluk	96.279.655	54.490.938	49.341.259	30.626.284
Devlet destekli tarımsal ürün	17.966.935	17.966.935	-	-
Kara araçları	78.499.582	42.161.187	29.215.401	21.667.658
Yangın ve doğal afetler	11.874.746	5.955.881	6.097.052	(137.244)
Genel zararlar	3.505.756	(11.172.387)	1.457.320	1.240.643
Hastalık /sağlık	87.426	(813)	899.139	76.757
Kaza	12.827.354	6.030.351	742.698	386.648
Genel sorumluluk	1.398.787	694.385	545.448	332.527
Hukuksal koruma	1.316.367	656.679	541.444	456.053
Nakliyat	898.862	379.238	215.184	50.946
Finansal kayıplar	21.701	8.432	30.203	17.879
Kefalet	35.014	17.808	9.025	3.879
Su araçları	1.094	(404)	616	-
<b>Toplam</b>	<b>224.713.279</b>	<b>117.188.230</b>	<b>89.094.789</b>	<b>54.722.030</b>

Tutarlar, brüt primlerden reasürör paylarının düşülmesiyle bulunmaktadır.

**25 Aidat (Ücret) Gelirleri/(Giderleri)**

<b>Hizmet gelirleri/(giderleri)</b>	<b>1 Ocak- 30 Haziran 2019</b>	<b>1 Nisan- 30 Haziran 2019</b>	<b>1 Ocak- 30 Haziran 2018</b>	<b>1 Nisan- 30 Haziran 2018</b>
Reasürörlerden alınan komisyonlar	49.877.722	35.093.093	4.170.654	2.624.495
Acentelere ödenen komisyonlar (-)	(60.597.362)	(39.310.752)	(15.586.062)	(8.739.584)
<b>Toplam</b>	<b>(10.719.640)</b>	<b>(4.217.659)</b>	<b>(11.415.408)</b>	<b>(6.115.089)</b>

**Bereket Sigorta Anonim Şirketi**  
**30 Haziran 2019 Tarihi İtibarıyla Hazırlanan**  
**Finansal Tablolara İlişkin Açıklayıcı Dipnotlar**  
**(Para Birimi: Türk Lirası (TL) olarak ifade edilmiştir.)**

**26 Yatırım Gelirleri/(Giderleri)**

	<b>1 Ocak- 30 Haziran 2019</b>	<b>1 Nisan- 30 Haziran 2019</b>	<b>1 Ocak- 30 Haziran 2018</b>	<b>1 Nisan- 30 Haziran 2018</b>
Alım satım amaçlı finansal varlıklar				
- Temettü gelirleri	443.750	-	40.000	40.000
- Satış karı/(zararı)	-	-	-	-
- Değer artış/(azalışı)	6.519.971	844.526	3.783.723	1.082.882
Vadeye kadar elde tutulacak finansal varlıklar				
- Gerçekleşen sukuk geliri	1.874.039	1.390.862	2.349.778	1.352.742
- Yatırım yönetim giderleri	(1.628.460)	(773.928)	(787.068)	(777.567)
Kambiyo karı	1.950.382	1.014.531	606.518	284.557
Kambiyo zararı	(1.986.788)	(718.638)	(698.856)	(405.048)
Katılım hesabı kar payları	22.967.155	13.794.334	9.358.914	5.537.225
Diğer finansal varlıklar				
- Temettü gelirleri	-	-	66.620	66.620
<b>Toplam<sup>(*)</sup></b>	<b>30.140.049</b>	<b>15.551.687</b>	<b>14.719.629</b>	<b>7.181.411</b>

(\*) Tablodaki yatırım gelir ve giderleri teknik bölüme aktarılan yatırım gelir ve giderlerini de kapsamaktadır.

**27 Finansal Varlıkların Net Tahakkuk Gelirleri**

26 numaralı notta yatırım gelirleri altında gösterilen 22.967.155 TL (30 Haziran 2018: 9.358.914 TL) tutarındaki katılım hesabı kar payları geliri, 6.484.430 TL (30 Haziran 2018: 2.453.989 TL) tutarındaki gelir tahakkuk bakiyesini içermektedir.

1.874.039 TL (30 Haziran 2018: 2.349.778 TL) tutarındaki vadeye kadar elde tutulacak finansal varlıklar tutarı haricinde 40.577 TL (30 Haziran 2018: 966.772 TL) gelir tahakkuku bulunmaktadır.

**28 Gerçeğe Uygun Değer Farkı Kar veya Zarara Yansıtılan Aktifler**

Bilanço tarihi itibarıyla, gerçeğe uygun değer farkı kar veya zararda muhasebeleştirilen finansal varlıklara ilişkin olarak gelir tablosuna kaydedilen net kar tutarı, alım satım amaçlı finansal varlıklarda 6.519.971 TL net kar (1 Ocak – 30 Haziran 2018: 3.783.723 TL net kar)'dır.

**29 Sigorta Hak ve Talepleri**

1 Ocak – 30 Haziran dönemlerine ait branş bazında tahakkuk eden rücu gelir/(gider) tutarları aşağıda sunulmuştur:

	<b>1 Ocak- 30 Haziran 2019</b>	<b>1 Nisan- 30 Haziran 2019</b>	<b>1 Ocak- 30 Haziran 2018</b>	<b>1 Nisan- 30 Haziran 2018</b>
Kara araçları sorumluluk	(339.953)	(465.105)	689.564	(1.799.543)
Yangın ve doğal afetler	407.388	713.901	27.894	436.413
Nakliyat	-	58.660	-	5.736
Genel zararlar	-	-	-	-
Kara araçları	2.163.125	12.452	(242.797)	(1.558.977)
Motorlu Kara Taşıtları İhtiyari Mali Sorumluluk	(30.203)	-	-	-
Makine Kırılması	17.144	(7.512)	-	-
<b>Toplam<sup>(*)</sup></b>	<b>2.217.501</b>	<b>312.396</b>	<b>474.661</b>	<b>(2.916.371)</b>

(\*) Yukarıdaki tutarlar brüt tahakkuklardan reasürans payları düşülerek gösterilmiştir.



**Bereket Sigorta Anonim Şirketi**  
**30 Haziran 2019 Tarihi İtibarıyla Hazırlanan**  
**Finansal Tablolara İlişkin Açıklayıcı Dipnotlar**  
**(Para Birimi: Türk Lirası (TL) olarak ifade edilmiştir.)**

**30 Yatırım Anlaşması Hakları**

Bulunmamaktadır (31 Aralık 2018: Bulunmamaktadır).

**31 Zaruri Diğer Giderler**

Giderlerin işletme içindeki niteliklerine veya işlevlerine dayanan gruplama 32 numaralı dipnotta sunulmuştur.

**32 Gider Çeşitleri**

	<b>1 Ocak- 30 Haziran 2019</b>	<b>1 Nisan- 30 Haziran 2019</b>	<b>1 Ocak- 30 Haziran 2018</b>	<b>1 Nisan- 30 Haziran 2018</b>
Personel ücret ve giderleri (Not 33)	(11.073.628)	(5.649.544)	(11.595.762)	(5.825.059)
Üretim komisyonları gideri	(60.597.362)	(39.310.752)	(15.586.062)	(8.739.584)
Kira giderleri	(1.816.907)	(977.678)	(1.401.533)	(881.727)
Ulaşım giderleri	(1.425.181)	(722.903)	(745.786)	(345.431)
Haberleşme ve iletişim giderleri	(464.291)	(218.033)	(268.350)	(116.379)
Reklam giderleri	(140.311)	(136.292)	(820.723)	(306.560)
Yönetim giderleri	(2.867.210)	(1.674.605)	(1.734.842)	(729.624)
Pazarlama giderleri	(4.720.104)	(1.835.803)	(291.123)	(259.140)
Dışarıdan sağlanan fayda ve hizmetler	(4.096.172)	(2.369.550)	(1.898.436)	(906.000)
Reasürans komisyonları (+) (Not 10), (Not 17)	49.877.722	35.093.093	4.170.654	2.624.495
<b>Toplam</b>	<b>(37.323.444)</b>	<b>(17.802.066)</b>	<b>(30.171.963)</b>	<b>(15.485.009)</b>

Amortisman giderleri ve itfa payları, asistans ve diğer teknik giderler gelir tablosunda ayrı olarak yer almaktadır.

**33 Çalışanlara Sağlanan Fayda Giderleri**

	<b>1 Ocak- 30 Haziran 2019</b>	<b>1 Nisan- 30 Haziran 2019</b>	<b>1 Ocak- 30 Haziran 2018</b>	<b>1 Nisan- 30 Haziran 2018</b>
Maaş, ikramiye ve prim ödemeleri	(6.653.140)	(2.337.490)	(7.647.218)	(4.009.745)
Sigorta ödemeleri	(2.739.389)	(1.524.600)	(400.210)	(266.084)
Yemek ve taşıma giderleri	(1.198.104)	(586.360)	(832.407)	(457.212)
Kıdem ve ihbar tazminatları	(219.976)	(5.654)	(2.562.845)	(990.481)
Diğer ödemeler	(263.019)	(1.195.440)	(153.082)	(101.537)
<b>Toplam</b>	<b>(11.073.628)</b>	<b>(5.649.544)</b>	<b>(11.595.762)</b>	<b>(5.825.059)</b>

Yönetim Kurulu başkan ve üyeleriyle Genel Müdür, Genel Koordinatör, Genel Müdür Yardımcıları ve İç Denetim Müdürü gibi üst yöneticilere cari dönemde sağlanan ücret ve benzeri menfaatlerin toplam tutarı 1.6 numaralı dipnotta açıklanmıştır.

Cari dönemde TFRS 2 kapsamında nitelendirilen hisse bazlı ödeme bulunmamaktadır (1 Ocak – 30 Haziran 2018: Bulunmamaktadır).

**34 Finansal Maliyetler**

Dönem içinde doğrudan gider yazılan aracılık komisyonları ve kurtaj bedelleri (1.628.460) TL'dir. (1 Ocak – 30 Haziran 2018: 5.434 TL).

**Bereket Sigorta Anonim Şirketi**  
**30 Haziran 2019 Tarihi İtibarıyla Hazırlanan**  
**Finansal Tablolara İlişkin Açıklayıcı Dipnotlar**  
**(Para Birimi: Türk Lirası (TL) olarak ifade edilmiştir.)**

**35 Gelir Vergisi**

**Cari vergi yükümlülüğü:**

Cari kurumlar vergisi karşılığı  
 Peşin ödenen vergi ve fonlar  
**Toplam**

	<b>30 Haziran 2019</b>	<b>31 Aralık 2018</b>
	-	-
	(7.539.130)	(3.893.470)
<b>Toplam</b>	<b>(7.539.130)</b>	<b>(3.893.470)</b>

**Dönem vergi gideri/(geliri):**

Cari vergi gideri  
 Ertelenmiş vergi gideri/(geliri)  
**Toplam vergi gideri/(geliri)**

	<b>30 Haziran 2019</b>	<b>31 Aralık 2018</b>
	-	137.616
	59.514	(369.577)
<b>Toplam vergi gideri/(geliri)</b>	<b>59.514</b>	<b>(231.961)</b>

*Kurumlar vergisi*

Şirket, Türkiye’de geçerli olan kurumlar vergisine tabidir. Şirket’in cari dönem faaliyet sonuçlarına ilişkin tahmini vergi yükümlülükleri için ekli finansal tablolarda gerekli karşılıklar ayrılmıştır.

2019 yılında uygulanan efektif vergi oranı %22’dir (2018: %22).

Türkiye’de geçici vergi üçer aylık dönemler itibarıyla hesaplanmakta ve tahakkuk ettirmektedir. 2019 yılı kurum kazançlarının geçici vergi dönemleri itibarıyla vergilendirilmesi aşamasında kurum kazançları üzerinden hesaplanması gereken geçici vergi oranı %22’dir (2018: %22). Zararlar gelecek yıllarda oluşacak vergilendirilebilir kardan düşülmek üzere, maksimum 5 yıl taşınabilir. Ancak oluşan zararlar geriye dönük olarak önceki yıllarda oluşan karlardan düşülemez.

Türkiye’de vergi değerlendirmesiyle ilgili kesin ve kati bir mutabakatlaşma prosedürü bulunmamaktadır. Şirketler ilgili yılın hesap kapama dönemini takip eden yılın 1-25 Nisan tarihleri arasında vergi beyannamelerini hazırlamaktadır. Vergi Dairesi tarafından bu beyannameler ve buna baz olan muhasebe kayıtları 5 yıl içerisinde incelenerek değiştirilebilir.

*Gelir vergisi stopajı*

Kurumlar vergisine ek olarak, dağıtılması durumunda kar payı elde eden ve bu kar paylarını kurum kazancına dahil ederek beyan eden tam mükellef kurumlara ve yabancı şirketlerin Türkiye’deki şubelerine dağıtılanlar hariç olmak üzere kar payları üzerinden ayrıca gelir vergisi stopajı hesaplanması gerekmektedir. Gelir vergisi stopajı 24 Nisan 2003 – 22 Temmuz 2006 tarihleri arasında tüm şirketlerde %10 olarak uygulanmıştır. Bu oran, 22 Temmuz 2006 tarihinden itibaren, 2006/10731 sayılı Bakanlar Kurulu Kararı ile %15 olarak uygulanmaktadır. Dağıtılmayıp sermayeye ilave edilen kar payları gelir vergisi stopajına tabi değildir.

*Dönem karı vergi ve diğer yükümlülük karşılıkları*

Dönem karı vergi ve diğer yükümlülük karşılıklarının dönem karı ile mutabakatı aşağıdaki gibidir:

	<b>30 Haziran 2019</b>		<b>30 Haziran 2018</b>	
		<b>Vergi oranı</b>		<b>Vergi oranı</b>
<b>Vergi öncesi kar/(zarar)</b>	<b>8.100.753</b>	<b>(%)</b>	<b>159.743</b>	<b>(%)</b>
Yasal vergi oranına göre gelir vergisi karşılığı	(1.782.166)	(22,00)	(35.143)	(22,00)
Önceki dönemlerde ertelenmiş vergiye konu olmayan bu dönem carei vergi giderinden mahsup edilen kullanılmamış indirilebilir mali zararlar	1.365.865	16,86	-	-
Vergi oranındaki artırım	-	-	-	-
Vergiye konu olmayan gelir ve giderlerin net etkisi	475.815	5,87	(196.818)	(123,21)
<b>Vergi gideri/(geliri)</b>	<b>59.514</b>	<b>0,73</b>	<b>(231.961)</b>	<b>(145,21)</b>

**Bereket Sigorta Anonim Şirketi**  
**30 Haziran 2019 Tarihi İtibarıyla Hazırlanan**  
**Finansal Tablolara İlişkin Açıklayıcı Dipnotlar**  
**(Para Birimi: Türk Lirası (TL) olarak ifade edilmiştir.)**

**36 Net Kur Değişim Gelirleri**

<u>Kar/zarar kalemlerinde muhasebeleşen</u>	<u>1 Ocak- 30 Haziran 2019</u>	<u>1 Nisan- 30 Haziran 2019</u>	<u>1 Ocak- 30 Haziran 2018</u>	<u>1 Nisan- 30 Haziran 2018</u>
Kambiyo karları	1.950.382	1.014.531	606.518	284.557
Kambiyo zararları	(1.986.788)	(718.638)	(698.856)	(405.048)
<b>Toplam</b>	<b>(36.406)</b>	<b>295.893</b>	<b>(92.338)</b>	<b>(120.491)</b>

**37 Hisse Başına Kazanç**

TMS 33 "Hisse Başına Kazanç" standardına göre, hisse senetleri borsada işlem görmeyen işletmeler hisse başına kazanç açıklamak zorunda değildir. Şirket'in hisseleri borsada işlem görmediğinden, ekli finansal tablolarda hisse başına kazanç/zarar hesaplanmamıştır.

**38 Hisse Başı Kar Payı**

	<u>1 Ocak- 30 Haziran 2019</u>	<u>1 Nisan- 30 Haziran 2019</u>	<u>1 Ocak- 30 Haziran 2018</u>	<u>1 Nisan- 30 Haziran 2018</u>
Hesap dönemi itibarıyla kar/ (zarar)	8.041.239	6.885.216	391.704	(1.828.255)
Ağırlık ortalaması hisse senedi sayısı	70.990.000	60.000.000	60.000.000	60.000.000
Hisse başına kazanç (TL)	0,1133	0,1148	0,0065	(0,0305)

**39 Faaliyetlerden Yaratılan Nakit**

Nakit akım tablosu finansal tablolara birlikte sunulmuştur. Esas faaliyetlerden kaynaklanan net nakit ve yatırım faaliyetlerinden kaynaklanan/(kullanılan) net nakit sırasıyla 20.241.891 TL ve 24.478.644 TL (1 Ocak – 30 Haziran 2018: (7.839.843) TL ve (23.139.485) TL)'dir.

**40 Hisse Senedine Dönüştürülebilir Tahvil**

Bulunmamaktadır (31 Aralık 2018: Bulunmamaktadır).

**41 Paraya Çevrilebilir İmtiyazlı Hisse Senetleri**

Bulunmamaktadır (31 Aralık 2018: Bulunmamaktadır).

**42 Riskler**

Vadesi gelmiş sigortacılık faaliyetlerinden alacakların tahsil edilemeyeceğine dair somut bir gösterge varsa alacak karşılığı ayrılmaktadır. Tahsili tamamen mümkün olmayan alacaklar tespit edildikleri durumlarda tamamen silinirler.

Şirket, acente ve sigortalıları ile ilgili olup idari ve kanuni takipte olan şüpheli alacakları için karşılık ayırmaktadır. 30 Haziran 2019 tarihi itibarıyla idari ve kanuni takipteki alacaklar için 34.260.468 TL (31 Aralık 2018: 31.770.088 TL) karşılık ayrılmıştır. Söz konusu karşılığın 32.272.891 TL (31 Aralık 2018: 29.807.562 TL) tutarındaki kısmı dava ve icra yoluyla yapılan rücu işlemlerinden, 1.552.919 TL (31 Aralık 2018: 1.550.905 TL) tutarındaki kısmı acentelerden alacaklardan, kalan 354.658 TL (31 Aralık 2018: 331.621 TL) tutarındaki kısmı ise sigortalılardan alacaklardan oluşmaktadır.

Ayrıca, Şirket kanuni ve idari takipteki alacakları dışında kalan vadesini geçmiş ve teminat kapsamında olmayan alacakları için 2.651.010 TL (31 Aralık 2018: 1.918.993 TL) tutarında alacak karşılığı ayırmıştır.

Finansal tablolarda ayrılan karşılıklar hakkında 2.1.1. numaralı dipnotta bilgilendirme yapılmıştır.



**Bereket Sigorta Anonim Şirketi**  
**30 Haziran 2019 Tarihi İtibarıyla Hazırlanan**  
**Finansal Tablolara İlişkin Açıklayıcı Dipnotlar**  
**(Para Birimi: Türk Lirası (TL) olarak ifade edilmiştir.)**

**45 İlişkili Taraf Açıklamaları (devamı)**

	1 Ocak- 30 Haziran 2019	1 Nisan- 30 Haziran 2019	1 Ocak- 30 Haziran 2018	1 Nisan- 30 Haziran 2018
<b>İlişkili taraflara ödenen komisyonlar</b>				
Gübre Fabrikaları T.A.Ş.	972	(7.436)	6.970	-
İmece Plastik Tarım İnşaat Taahhüt Petrol Ürünleri ve Gıda Sanayi Ticaret A.Ş.	30.313	28.995	-	-
Tareks Hayvancılık A.Ş.	4.521	1.423	-	-
Tareks Tarım Ürünleri Araç-Gereç İthalat İhracat ve Ticaret A.Ş.	8.113	7.398	-	-
Tarım Kredi Birlik Tarım Ürünleri Hayvancılık Ambalaj Petrol Nak. İht. İhr. San. ve Tic. A.Ş.	12.597	(75.738)	-	-
Tarım Kredi Gıda Sanayi ve Ticaret A.Ş. (gayri faal)	4.993	3.612	-	-
Tarım Kredi Yem Sanayi ve Ticaret A.Ş.	46.582	46.582	-	-
Tarkim Bitki Koruma Sanayi ve Ticaret A.Ş.	14.793	14.108	-	-
Tarnet Tarım Kredi Bilişim ve İletişim Hizmetleri Sanayi ve Ticaret A.Ş.	-	(715)	-	-
Tarım Kredi Tarım Ürünleri Lisanslı Depoculuk A.Ş.	-	(250)	-	-
Tarım Kredi Taşımacılık ve Lojistik A.Ş.	2.964	1.491	-	-
Tarım Kredi Birlik A.Ş.	1.909	(6.853)	-	-
<b>İlişkili taraflara ödenen hasarlar</b>				
Tarım Kredi Gıda Sanayi ve Ticaret A.Ş.	21.472	(297.907)	-	-
Tarım Kredi Birlik A.Ş.	37.555	(92.921)	-	-
Gübre Fabrikaları T.A.Ş.	-	-	33.070	-
Tarım Kredi Yem San. ve Tic. A.Ş.	-	-	30.233	-
T.Kredi Bir. Tarım Ür. Hay. İth. İhr. San. ve Tic. A.Ş.	-	-	8.711	8.711
TK Taşımacılık ve Lojistik A.Ş.	-	-	5.393	-
Tareks Tarım Ürün. Araç-Gereç İth. İhr. ve Tic. A.Ş.	-	-	2.088	-
	<b>1 Ocak- 30 Haziran 2019</b>	<b>1 Nisan- 30 Haziran 2019</b>	<b>1 Ocak- 30 Haziran 2018</b>	<b>1 Nisan- 30 Haziran 2018</b>
<b>İlişkili taraflara ödenen diğer giderler</b>				
Tarnet T.Kredi Bil. ve İlet. Hiz. San. Tic. A.Ş.	-	-	1.206.541	649.717
T.Kredi Bir. Tarım Ür. Hay. İth. İhr. San. ve Tic. A.Ş.	-	-	28.878	28.878
Tarım Kredi Yem San. ve Tic. A.Ş.	-	-	1.534	1.534
Türkiye 2593 Sayılı Ş.Urfa Tarım (G.Menkul kira giderleri)	-	-	39.099	19.010
<b>İlişkili taraflardan alınan diğer gelirler</b>				
Bereket Emeklilik ve Hayat A.Ş. (Kira geliri)	-	-	-	-

**Bereket Sigorta Anonim Şirketi**  
**30 Haziran 2019 Tarihi İtibarıyla Hazırlanan**  
**Finansal Tablolara İlişkin Açıklayıcı Dipnotlar**  
**(Para Birimi: Türk Lirası (TL) olarak ifade edilmiştir.)**

**46 Bilanço Tarihinden Sonra Ortaya Çıkan Olaylar**

29 Mart 2019 tarihinde yapılan olağan genel kurul toplantısında alınan karar doğrultusunda Şirket 40.000.000 TL sermaye artırmaya karar vermiştir. 30 Haziran 2019 tarihi itibarıyla artırımına karar verilen 40.000.000 TL'nin 10.990.000 TL'si ödenmiştir. Sermayeyi ilave edilmesi beklenen 29.010.000 TL'nin 8.020.000 TL lik kısmı ortaklar tarafından 6 Ağustos 2019 tarihinde ödenmiş olup, kalan tutarın 2019 yılı içerisinde ödenmesi beklenmektedir.

**47 Diğer**

**47.1 Finansal tablolardaki "diğer" ibaresini taşıyan hesap kalemlerinden dahil olduğu grubun toplam tutarının %20'sini veya bilanço aktif toplamının %5'ini aşan kalemlerin ad ve tutarları**

<b>Diğer çeşitli alacaklar</b>	<b>30 Haziran 2019</b>	<b>31 Aralık 2018</b>
Tarım Alacağı	150.451.989	11.201.965
Dask Alacağı	383.388	239.955
Satıcılardan alacaklar	220.000	125.000
Menkul kıymet hesap alacağı	5.305	9.837
Sabit kıymet hasar alacağı	-	-
Diğer çeşitli alacak reeskontu	(7.754.262)	(837.310)
<b>Toplam (Not 12)</b>	<b>143.306.420</b>	<b>10.739.447</b>

<b>Gelecek aylara ait diğer giderler</b>	<b>30 Haziran 2019</b>	<b>31 Aralık 2018</b>
Ertelenmiş asistans gideri	4.288.526	3.848.174
Ertelenmiş XOL Primleri	2.678.115	-
Göz Check Up gideri	884.845	1.325.442
Reklam gideri	157.702	941.143
Diğer	150.096	32.526
Bakım ve onarım giderleri	131.833	26.691
Kira giderleri	119.658	54.412
Sigorta giderleri	15.700	542
Bilgi İşlem giderleri	6.199	1.942
Aidatlar	-	-
Personel ferdi kaza sigorta gideri	-	-
<b>Toplam</b>	<b>8.432.674</b>	<b>6.230.872</b>

<b>Diğer cari varlıklar</b>	<b>30 Haziran 2019</b>	<b>31 Aralık 2018</b>
Peşin ödenen vergiler ve fonlar	7.539.130	3.893.470
Diğer çeşitli cari varlıklar	455.955	34.184
İş avansları	81.308	74.119
Personele verilen avanslar	-	-
<b>Toplam</b>	<b>8.076.393</b>	<b>4.001.773</b>

<b>Kısa vadeli diğer çeşitli borçlar</b>	<b>30 Haziran 2019</b>	<b>31 Aralık 2018</b>
Tedavi giderlerine ilişkin SGK'ya borçlar	4.807.767	6.022.854
Satıcılara borçlar	881.571	1.471.642
Diğer	-	-
Borç reeskontu	-	(14.231)
<b>Toplam</b>	<b>5.689.338</b>	<b>7.480.265</b>

**Bereket Sigorta Anonim Şirketi**  
**30 Haziran 2019 Tarihi İtibarıyla Hazırlanan**  
**Finansal Tablolara İlişkin Açıklayıcı Dipnotlar**  
**(Para Birimi: Türk Lirası (TL) olarak ifade edilmiştir.)**

**47 Diğer (devamı)**

**Diğer risklere ilişkin karşılıklar**

Kıdem tazminatı karşılığı  
Dava karşılıkları (Ana faaliyet dışı)  
İzin karşılığı  
**Toplam**

<b>30 Haziran 2019</b>	<b>31 Aralık 2018</b>
1.769.359	1.661.433
1.719.769	2.183.642
620.582	508.599
<b>4.109.710</b>	<b>4.353.674</b>

**Diğer çeşitli kısa vadeli yükümlülükler**

Diğer  
**Toplam**

<b>30 Haziran 2019</b>	<b>31 Aralık 2018</b>
-	-
<b>-</b>	<b>-</b>

**Diğer teknik karşılıklar**

Dengeleme karşılığı, net  
Dengeleme karşılığı, brüt  
Dengeleme karşılığı, reasürör payı (-)  
**Toplam (Not 17)**

<b>30 Haziran 2019</b>	<b>31 Aralık 2018</b>
10.714.857	9.455.090
25.190.581	22.630.111
(14.475.724)	(13.175.021)
<b>10.714.857</b>	<b>9.455.090</b>

**Uzun vadeli diğer çeşitli borçlar**

Alınan depozito ve teminatlar  
**Toplam**

<b>30 Haziran 2019</b>	<b>31 Aralık 2018</b>
3.167.902	2.892.126
<b>3.167.902</b>	<b>2.892.126</b>

**Diğer gelir ve karlar**

Diğer  
Sabit kıymet satış karı  
Mutabakat farkı  
İade parçalardan gelirler  
**Toplam**

<b>30 Haziran 2019</b>	<b>30 Haziran 2018</b>
157.716	228.957
-	-
-	-
-	-
<b>157.716</b>	<b>228.957</b>

**Diğer gider ve zararlar**

Bağışlar  
Diğer  
Özel iletişim vergisi  
**Toplam**

<b>30 Haziran 2019</b>	<b>30 Haziran 2018</b>
(135.000)	(216.000)
(123.346)	(6.779)
(16.486)	(11.708)
<b>(274.832)</b>	<b>(234.487)</b>

**Bereket Sigorta Anonim Şirketi**  
**30 Haziran 2019 Tarihi İtibarıyla Hazırlanan**  
**Finansal Tablolara İlişkin Açıklayıcı Dipnotlar**  
**(Para Birimi: Türk Lirası (TL) olarak ifade edilmiştir.)**

**47 Diğer (devamı)**

**47.2 “Diğer Alacaklar” ile “Diğer Kısa veya Uzun Vadeli Borçlar” hesap kalemi içinde bulunan ve bilanço aktif toplamının yüzde birini aşan, personelden alacaklar ile personele borçlar tutarlarının ayrı ayrı toplamları**

Bulunmamaktadır (31 Aralık 2018: Bulunmamaktadır).

**47.3 Nazım hesaplarda takip edilen rücu alacaklarına ilişkin tutarlar**

Cari dönem itibarıyla nazım hesaplarda takip edilen net rücu alacağı bulunmamaktadır (31 Aralık 2018: Bulunmamaktadır).

**47.4 Önceki döneme ilişkin gelir ve giderler ile önceki döneme ait gider ve zararların tutarları ve kaynakları**

Bulunmamaktadır (31 Aralık 2018: Bulunmamaktadır).

**30 Haziran 2019 ve 2018 tarihlerinde sona eren altı hesap dönemlerine ilişkin reeskont ve karşılık giderlerinin detayı aşağıdaki gibidir:**

	<b>1 Ocak – 30 Haziran 2019</b>	<b>1 Nisan – 30 Haziran 2019</b>	<b>1 Ocak – 30 Haziran 2018</b>	<b>1 Nisan – 30 Haziran 2018</b>
Kullanılmamış izin karşılığı geliri/(gideri)	(111.983)	85.762	221.138	218.736
Kıdem tazminatı karşılığı geliri/(gideri)	(76.411)	279.240	847.761	376.664
Esas faaliyetlerden alacaklar karşılığı geliri/(gideri)	35.992	(1.238)	294.934	872.587
Diğer karşılıklar geliri/(gideri)	184.554	(97.589)	(654.926)	(45.891)
Dava karşılığı gideri	463.872	694.063	-	-
<b>Karşılıklar hesabı</b>	<b>496.024</b>	<b>960.237</b>	<b>1.033.073</b>	<b>1.097.930</b>
	<b>1 Ocak – 30 Haziran 2019</b>	<b>1 Nisan – 30 Haziran 2019</b>	<b>1 Ocak – 30 Haziran 2018</b>	<b>1 Nisan – 30 Haziran 2018</b>
Sigortacılık faaliyetlerinden alacaklar reeskont geliri/(gideri)	(10.906.725)	(6.288.258)	(1.033.329)	(531.361)
Reasürans ve sigorta şirketlerine borçlar reeskont geliri/(gideri)	7.631.421	8.841.206	842.104	842.104
Diğer esas faaliyetlerden borçlar reeskont geliri/(gideri)	768.042	(5.060.210)	-	-
<b>Toplam</b>	<b>(2.507.262)</b>	<b>(2.507.262)</b>	<b>(191.225)</b>	<b>(191.225)</b>